Державний університет інформаційно-комунікаційних технологій

Результати опитування

ОПИТУВАННЯ ВИПУСКНИКІВ

Кафедра Економіки і підприємництва

Другий (магістерський) рівень вищої освіти

Освітня програма:
«Комерційна логістика»

26 респондентів
(випускники)

Адаптація наданого звіту: кількісні показники перенесено без змін.

Мета та умови опитування

Мета опитування

Оцінити працевлаштування та якість підготовки випускників, вплив практики, підтримку викладачів, задоволеність освітньою програмою, а також потребу в англійській мові.

Умови проведення

- Добровільно та анонімно
- 26 випускників
- 2024-2025 н.р.
- Кафедра Економіки і підприємництва, ОП «Комерційна логістика»

Примітка: відсотки розраховані для n=26 і округлені до двох знаків після коми.

Питання 1. Ступінь освіти випускників

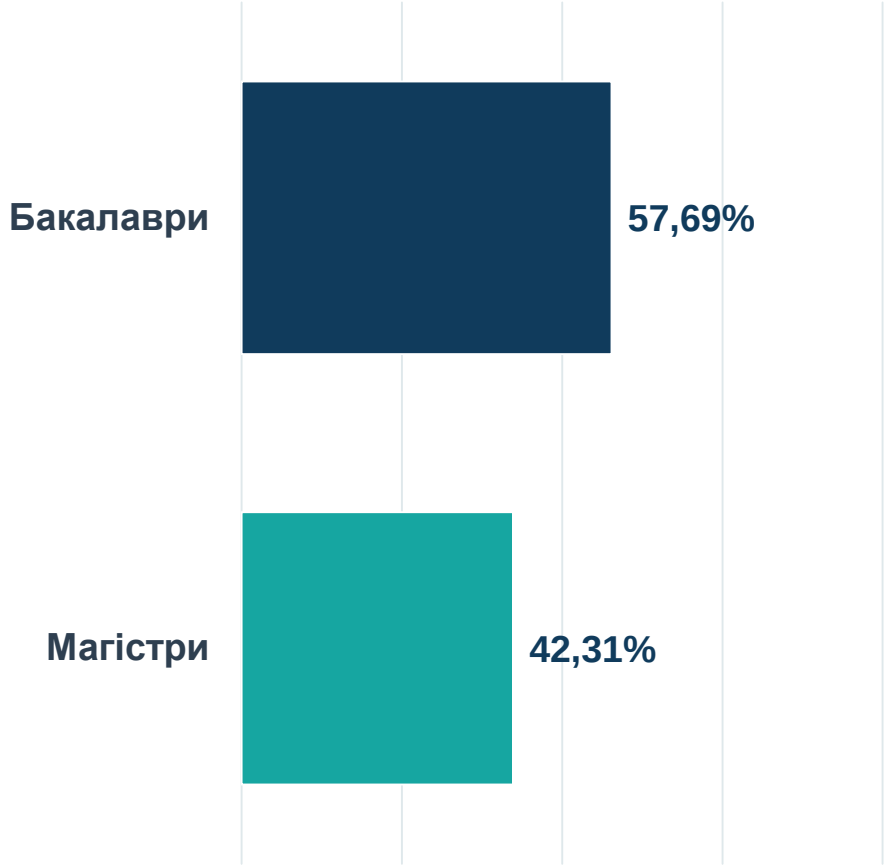

Бакалаври **57.69%** (15 осіб)

Магістри **42.31%** (11 осіб)

Більшість опитаних випускників (15 осіб) здобули освітній ступінь бакалавра, проте магістри також складають значну частку респондентів — 42.31%.

Питання 2. Працевлаштування за спеціальністю

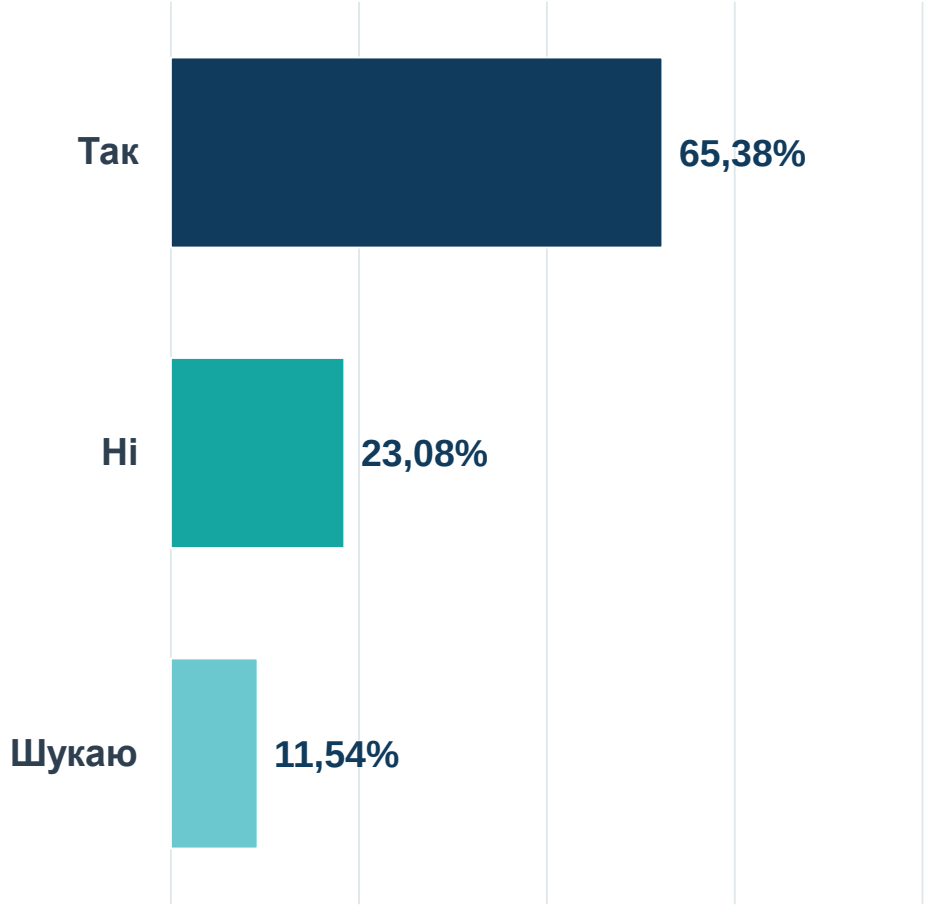

Так	65.38%	(17 осіб)
Ні	23.08%	(6 осіб)
Шукаю	11.54%	(3 особи)

Понад дві третини випускників успішно працевлаштувалися за спеціальністю у сфері комерційної логістики.

Питання 3. Час до працевлаштування

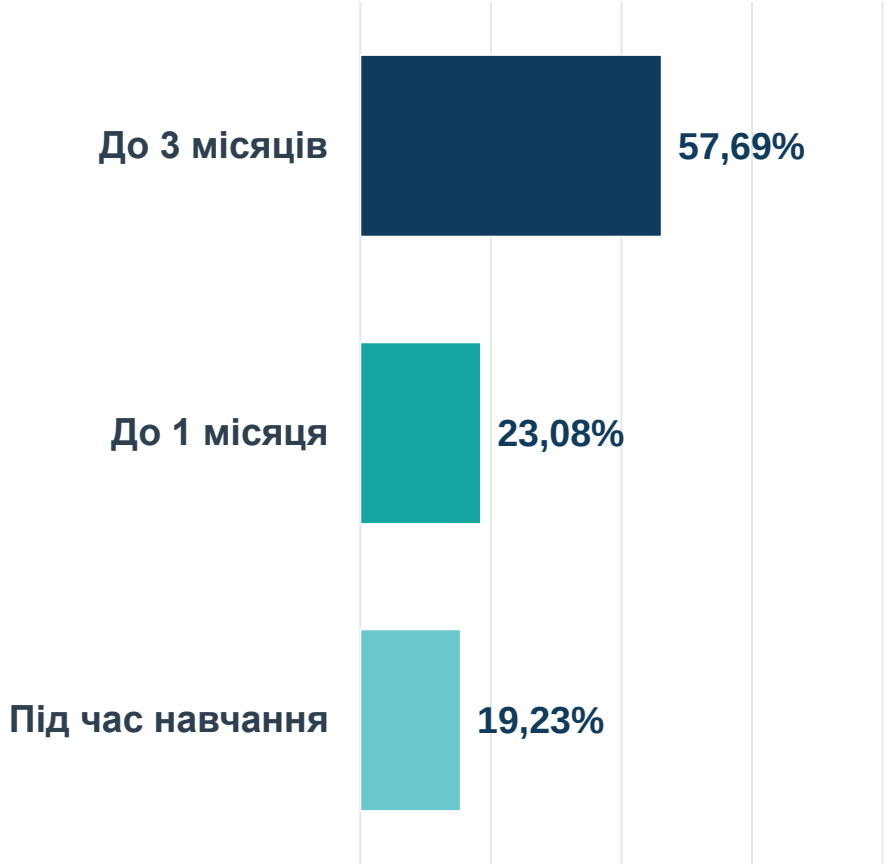

До 3 місяців	57.69%	(15 осіб)
До 1 місяця	23.08%	(6 осіб)
Під час навчання	19.23%	(5 осіб)

Більшість випускників швидко знаходять роботу — 80.77% працевлаштовуються протягом трьох місяців або раніше.

Питання 4. Вплив практики на професійне становлення (5-бальна шкала)

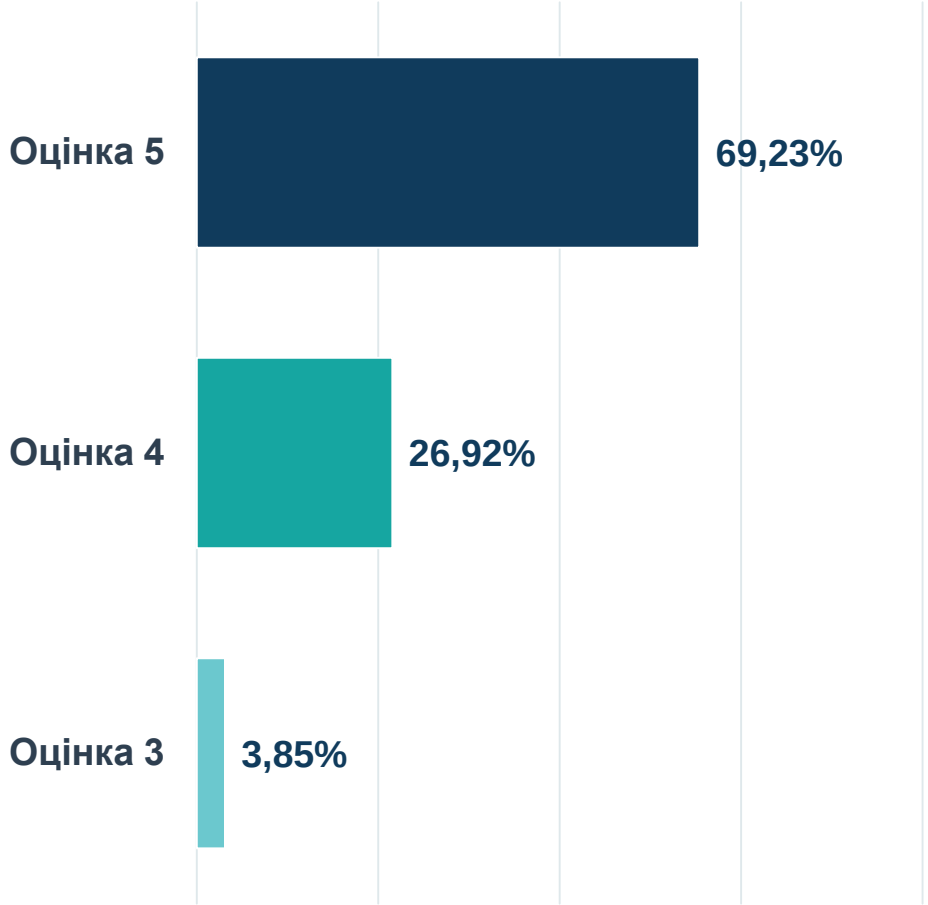

Оцінка 5 — **69.23%** (18 осіб)

Оцінка 4 — **26.92%** (7 осіб)

Оцінка 3 — **3.85%** (1 особа)

Практика має значний позитивний вплив на професійне становлення випускників — понад 96% оцінили її на добре та відмінно.

Питання 5. Підготовка до професійних завдань

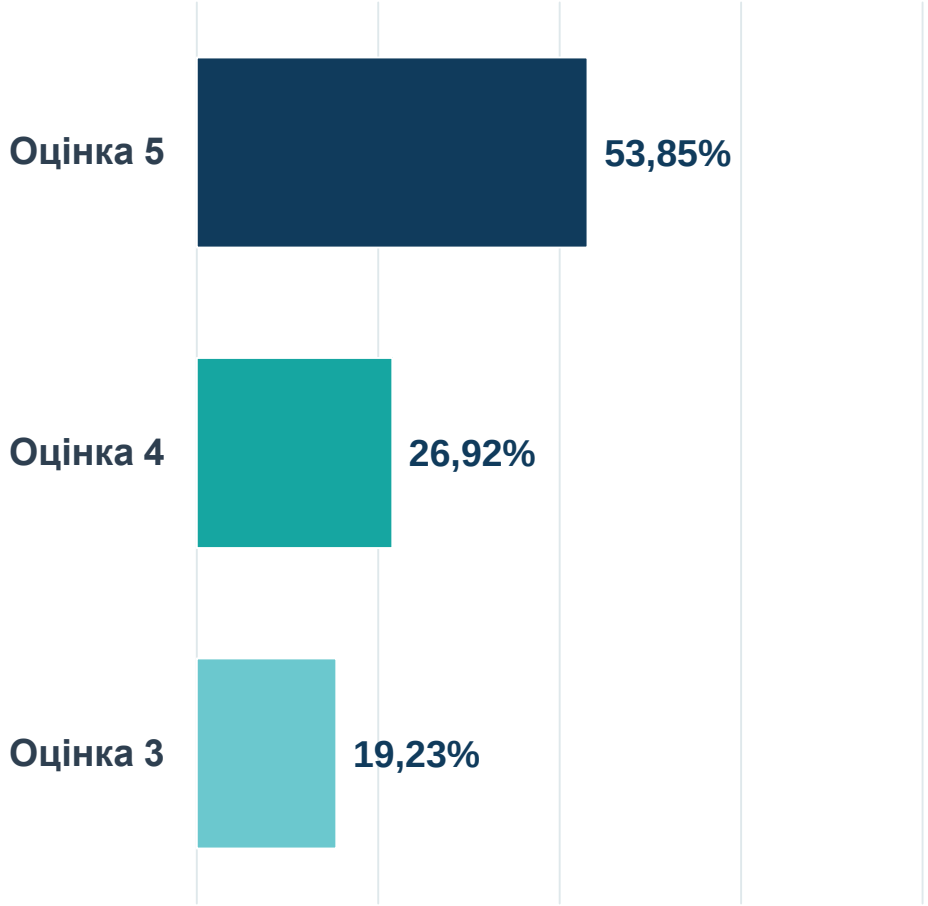

Оцінка 5	53.85% (14 осіб)
Оцінка 4	26.92% (7 осіб)
Оцінка 3	19.23% (5 осіб)

80.77% випускників високо оцінюють підготовку до професійних завдань, отриману на кафедрі.

Питання 6. Підтримка викладачів (5-бальна шкала)

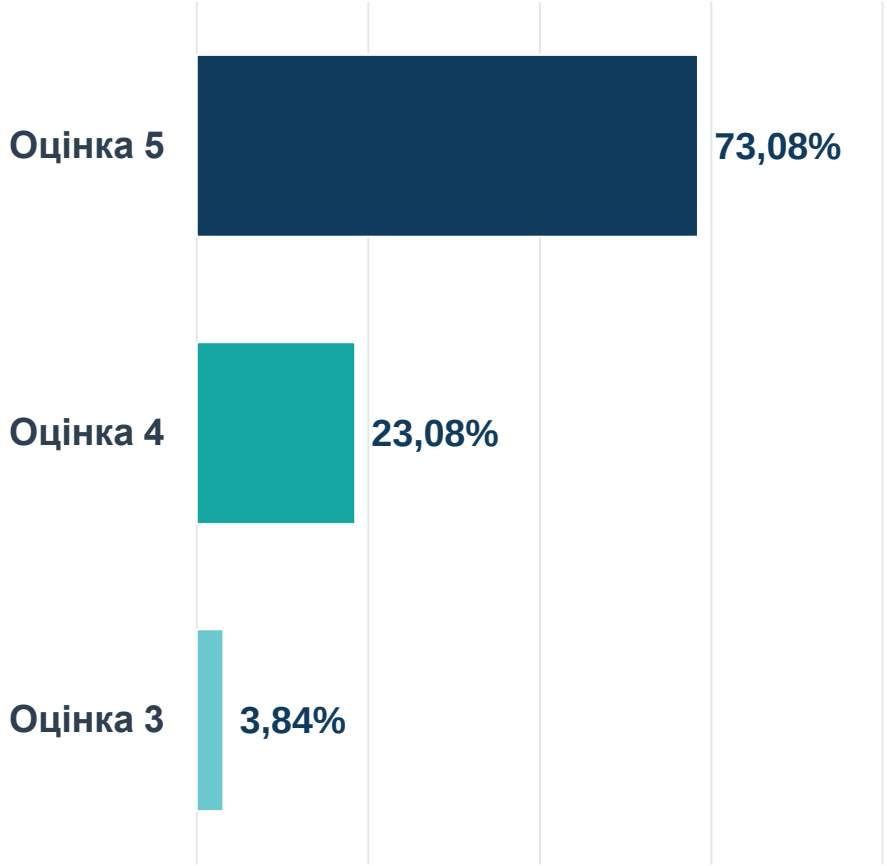

Оцінка 5 — **73.08%** (19 осіб)

Оцінка 4 — **23.08%** (6 осіб)

Оцінка 3 — **3.84%** (1 особа)

Викладачі кафедри забезпечують високий рівень підтримки студентів — 96.16% оцінок 4 і 5.

Питання 7. Задоволеність освітньою програмою (5-бальна шкала)

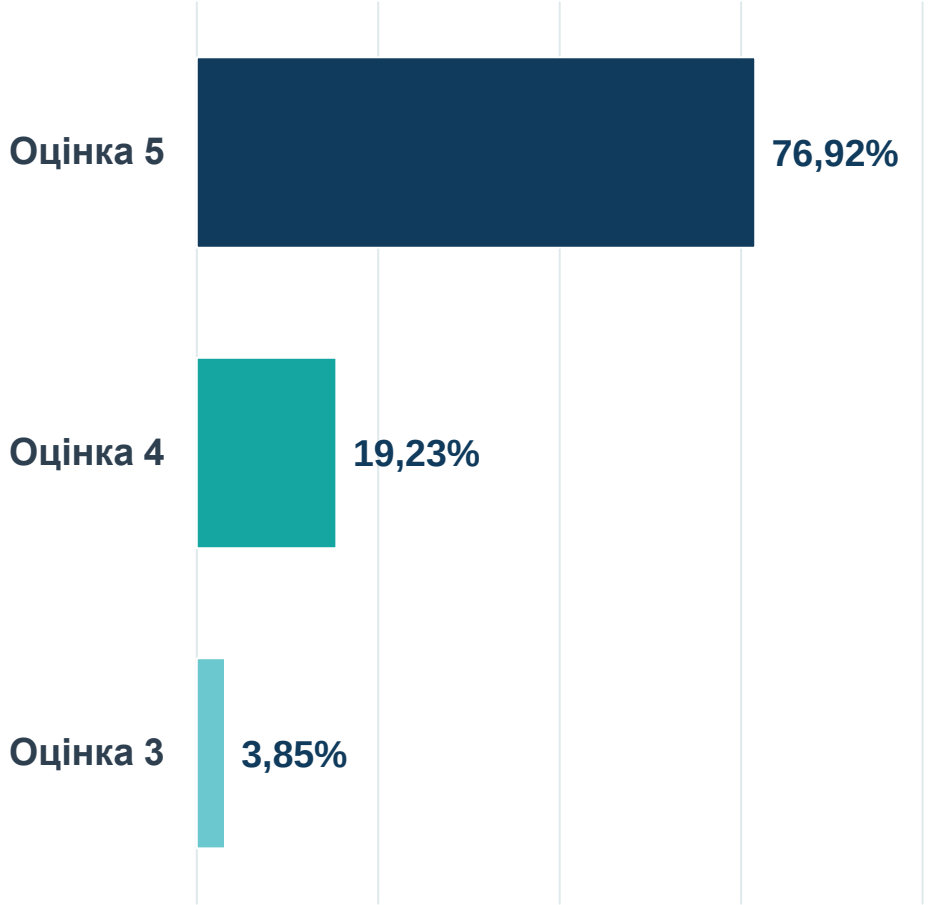

Оцінка 5 — **76.92%** (20 осіб)

Оцінка 4 — **19.23%** (5 осіб)

Оцінка 3 — **3.85%** (1 особа)

96.15% випускників задоволені освітньою програмою «Комерційна логістика».

Питання 8. Організація самостійної роботи (5-бальна шкала)

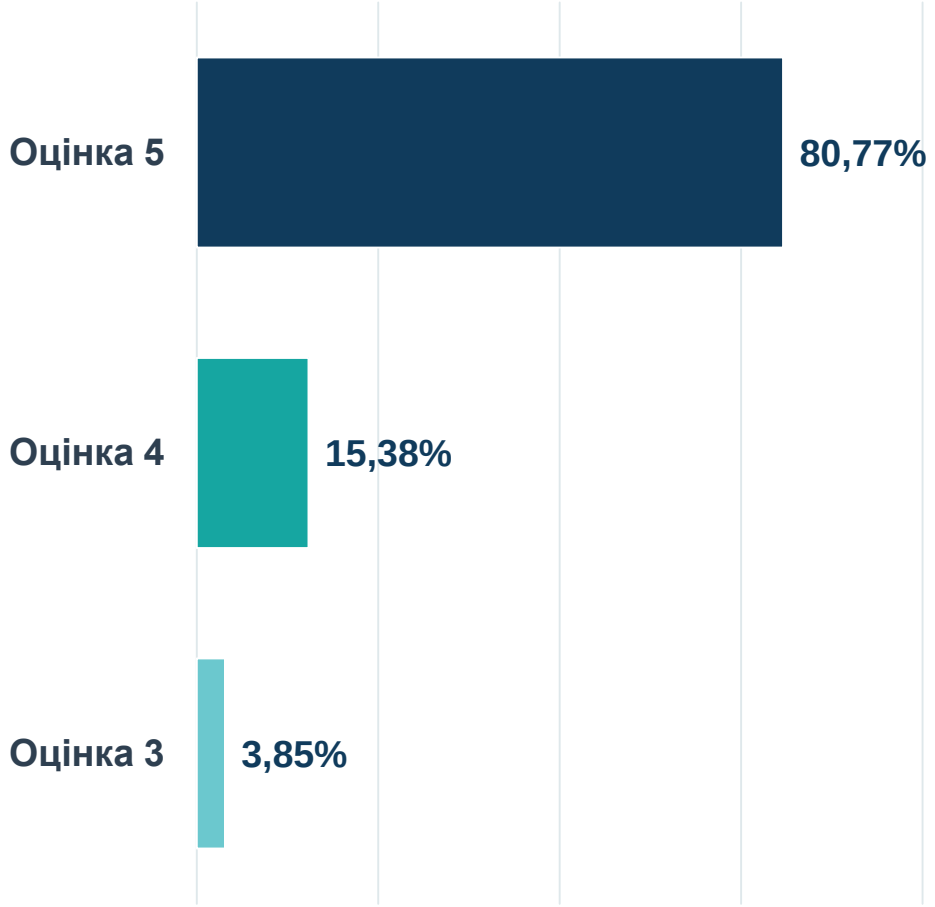

Оцінка 5	80.77% (21 особа)
Оцінка 4	15.38% (4 особи)
Оцінка 3	3.85% (1 особа)

Понад 80% випускників високо оцінюють організацію самостійної роботи на кафедрі.

Питання 9. Збалансованість обов'язкових дисциплін

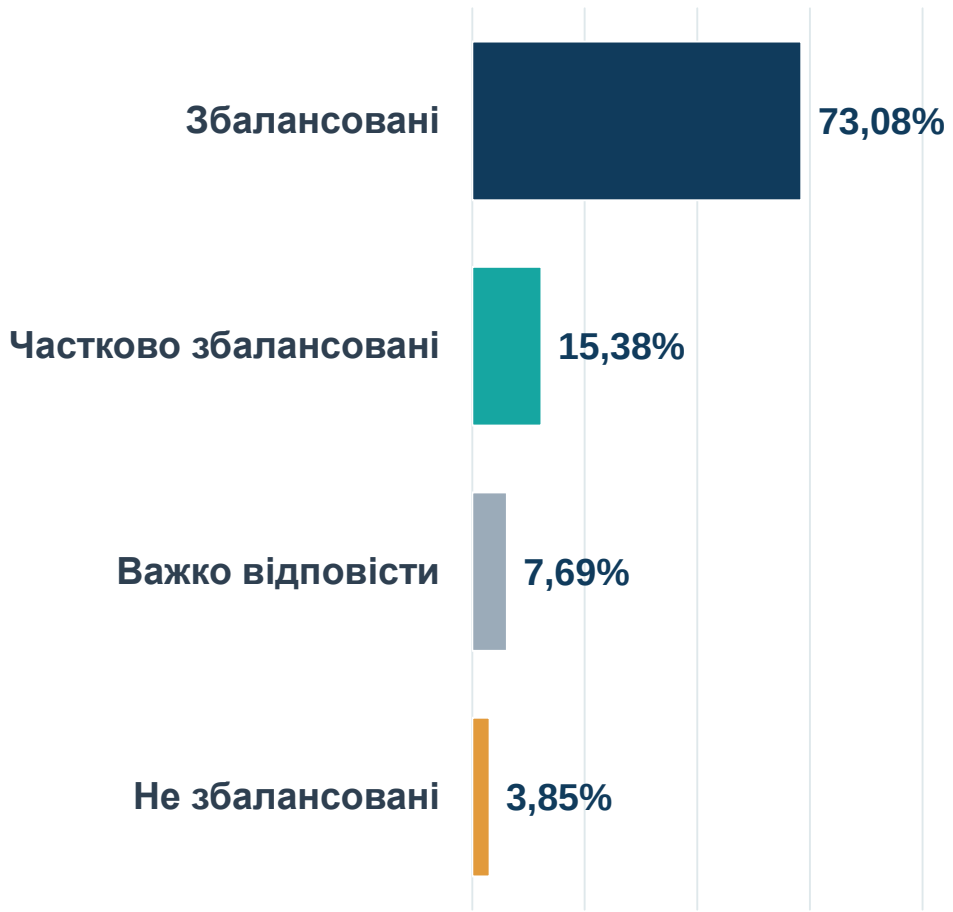

Збалансовані	73.08%	(19 осіб)
Частково збалансовані	15.38%	(4 особи)
Важко відповісти	7.69%	(2 особи)
Не збалансовані	3.85%	(1 особа)

Більшість випускників (88.46%) вважають обов'язкові дисципліни повністю або частково збалансованими.

Питання 10. Свобода вибору курсів

Дуже висока	73.08%	(19 осіб)
Висока	19.23%	(5 осіб)
Середня	7.69%	(2 особи)

92.31% випускників оцінюють свободу вибору курсів як високу або дуже високу.

Питання 11. Чи потрібне вивчення англійської мови для професійної діяльності?

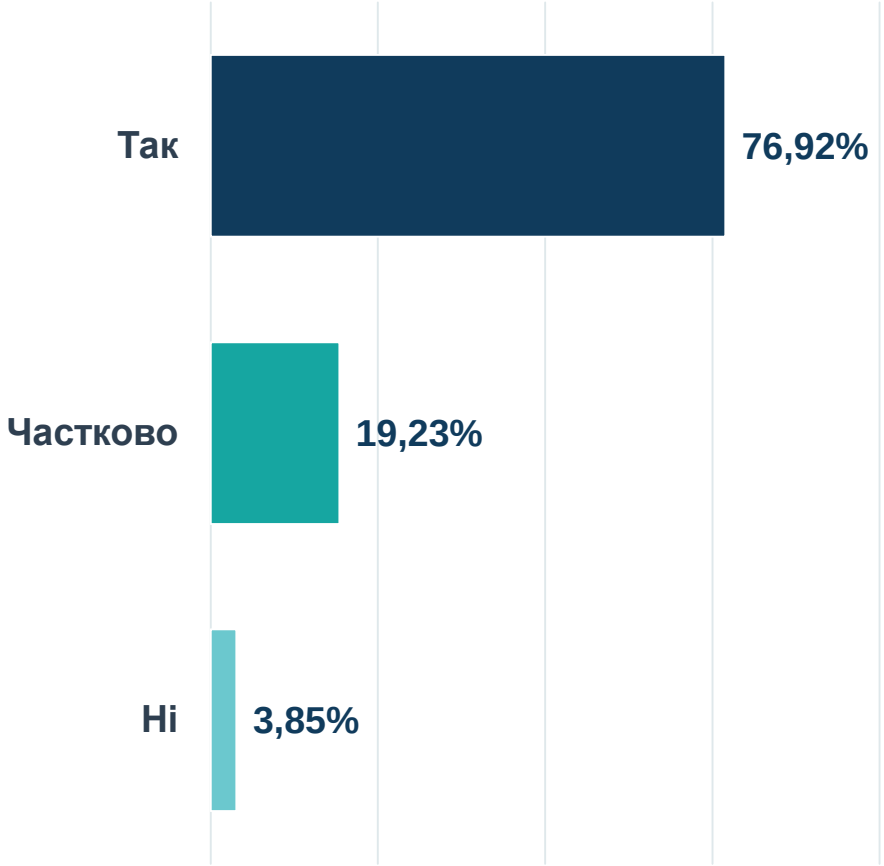

Так	76.92%	(20 осіб)
Частково	19.23%	(5 осіб)
Ні	3.85%	(1 особа)

96.15% випускників визнають потребу у вивченні англійської мови для роботи у сфері комерційної логістики.