

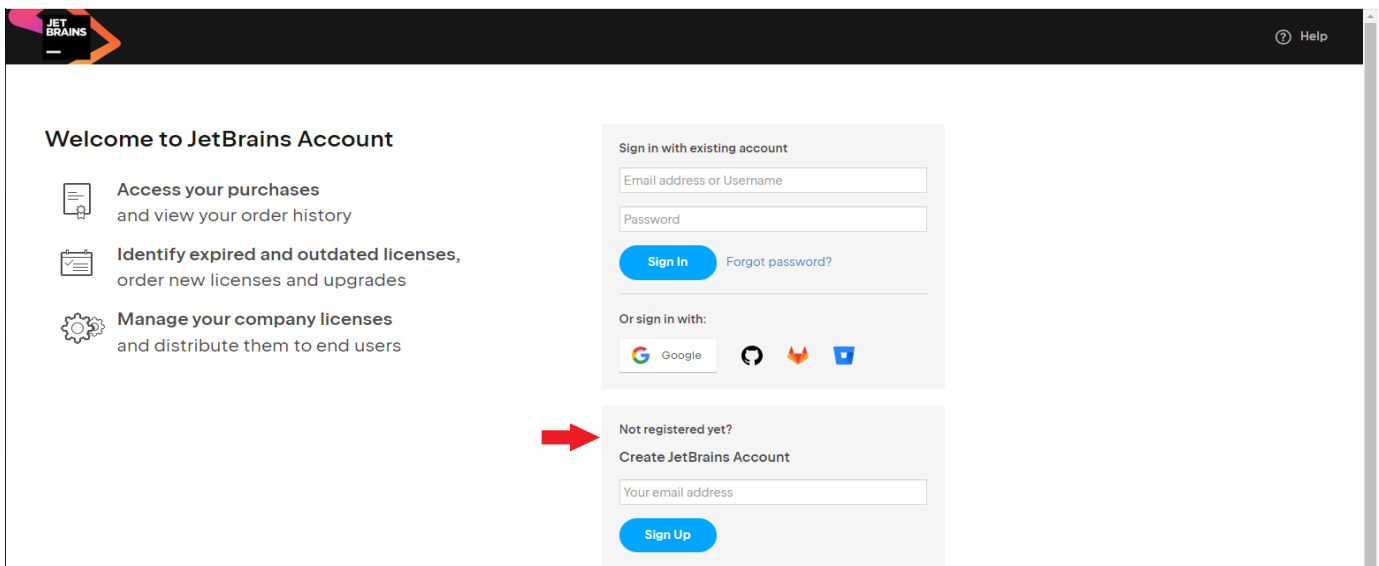
Вітаю! Якщо Ви читаєте цей файл, гадаю що Ви зацікавлені у отриманні безкоштовної ліцензії на професійні версії IDE компанії JetBrains для освітніх цілей.

Ця ліцензія дає змогу людині, яка навчається у акредитованому освітньому закладі, отримати змогу вчитись працювати з професійними версіями IDE від JetBrains на кшталт IntelliJ IDEA Ultimate, PyCharm Professional, CLion, PhpStorm, WebStorm і т.ін. (повний лист інструментів до яких користувач може отримати доступ за даною ліцензією можна дізнатись на сайті за посиланням - <https://www.jetbrains.com/community/education/#students>)

Важливе зауваження: дана ліцензія може використовуватись людиною **виключно для освітніх цілей**. Використовувати програми до яких дано доступ згідно освітньої ліцензії у комерційних проектах або на стажуванні **заборонено виробником програмного забезпечення!**

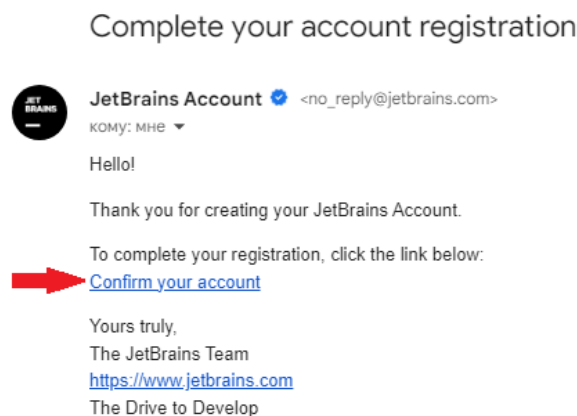
Тепер коли Ви ознайомлений з умовами використання та перевагами ліцензії перейдемо до того, як її отримати:

1. Реєструємо обліковий запис на сайті компанії JetBrains знайти який можна за посиланням — <https://account.jetbrains.com/login>:



Приклад сторінки авторизації(мал. 1)

Для цього на сторінці авторизації у таблиці з написом “Not registered yet?” вводимо поштову скриньку, на яку буде надіслано листа з подальшими інструкціями щодо реєстрації облікового запису:



Приклад листа (мал. 2)

Після натискання на посилання “Confirm your account” відкриється сторінка реєстрації:

Приклад сторінки реєстрації(мал. 3)

На сторінці побачимо електронну адресу з якою буде пов’язано наш обліковий запис (3.1).

У відповідні поля вносимо свої ім’я (3.2), прізвище (3.3), ім’я користувача (3.4), пароль (3.5), ставимо галочку у пункті “I have read and I accept the JetBrains Account Agreement” (3.6), можемо обрати мову якою ми хочемо щоб компанія надсилала нам листи(3.7).

Галочку у пункті “I consent that JetBrains may use my name, email address, and location data in email communications regarding JetBrains products held, or services used, by me or my organization.” ставити не обов’язково.

Після цих кроків Ви зареєструєте свій обліковий запис JetBrains, що відкриє Вам багато можливостей комунікації з компанією.

2. А тепер перейдемо до здобуття ліцензії для студентів:

Переходимо на сторінку <https://www.jetbrains.com/community/education/#students>, на цій сторінці Ви знайдете багато корисної інформації про дану ліцензію. Для того щоб подати заявку на отримання безкоштовної ліцензії для освітніх цілей натискаємо кнопку “Apply now” яку можна знайти на сторінці:

Приклад сторінки про ліцензію (мал. 4)

Після натискання відкриються чотири види анкети для подання заявки, обирайте той шлях, за яким зручно, наприклад:

Реєстрація заявки за електронною поштою з доменом університету (у нашому випадку @duikt.edu.ua):

## JetBrains Products for Learning

Before you apply, please read the [Educational Subscription Terms and FAQ](#).

Apply with [University email address](#) [ISIC/ITIC membership](#) [Official document](#) [GitHub](#)

Status:  I'm a student  
 I'm a teacher

Level of study:

Is Computer Science or Engineering your major field of study?  
 Yes  
 No

Email address:

I certify that the university email address provided above is valid and belongs to me.

Name: Your full name as it appears in your passport, driver's license, identity card, or other legal documents.

Country / region:

I am under 13 years old

I have read and I accept the [JetBrains Account Agreement](#)

I consent that JetBrains may use my name, email address, and location data in email communications regarding JetBrains products held, or services used, by me or my organization. I understand that I can revoke this consent at any time in my profile. In addition, an unsubscribe link is included in each email. (Optional)

By submitting this form, you acknowledge that we will use your personal data stated in this form to process your application, to process your data for this purpose, for our protection, and to fulfill our legal duties. We can use third-party services to help us with the processing. For more details, please refer to [JetBrains Privacy Policy](#).

[APPLY FOR FREE PRODUCTS](#)

## Реєстрація заявки за картою ISIC(міжнародна картка студента):

Apply with [University email address](#) [ISIC/ITIC membership](#) [Official document](#) [GitHub](#)

Status:  I'm a student  
 I'm a teacher

Level of study:

Is Computer Science or Engineering your major field of study?  
 Yes  
 No

Email address:


I confirm that the email address provided above belongs to me.

Name: Your full name as it appears in your passport, driver's license, identity card, or other legal documents.

Country / region:

ISIC/ITIC name:

Your name as it appears on the card (e.g. B. Smart).



ISIC/ITIC ID:

Your ISIC/ITIC serial number (e.g. S123456789012X).

I am under 13 years old

I have read and I accept the [JetBrains Account Agreement](#)

I consent that JetBrains may use my name, email address, and location data in email communications regarding JetBrains products held, or services used, by me or my organization. I understand that I can revoke this consent at any time in my profile. In addition, an unsubscribe link is included in each email. (Optional)

By submitting this form, you acknowledge that we will use your personal data stated in this form to process your application, to process your data for this purpose, for our protection, and to fulfill our legal duties. We can use third-party services to help us with the processing. For more details, please refer to [JetBrains Privacy Policy](#).

[APPLY FOR FREE PRODUCTS](#)

Приклад сторінки-анкети (мал. 5.2)

Реєстрація заявки за офіційним документом, що може засвідчити, що ви студент університету (наприклад можна використати студентський квиток):

Apply with University email address IGICITC membership **Official document** GitHub

Your application and official documents will be reviewed by a real person. This may take up to two weeks to process.

To get a free license immediately, consider choosing another application method.

Status:  I'm a student  I'm a teacher

Level of study: Undergraduate

Is Computer Science or Engineering your major field of study?  Yes  No

Email address:

Ensure that the email address provided above belongs to you.

Name: Your full name as it appears in your passport, driver's license, identity card, or other legal documents.

First Name  Last Name

Country / region: Ukraine

Date of birth:

Name of your academic institution:

Website of your academic institution:

My educational institution provides high or higher education and issues state-accredited diplomas.

The educational program that I am enrolled in takes one or more years of full-time study to complete.

Official document:  (Up to 4 MB)

- Includes your name
- Includes your school's name
- Includes a validity date
- Is readable or easily translated via Google Translate (for non-English languages)

Add any official document(s) (e.g. student card) certifying your affiliation with your academic institution or provide a link where such information can be found:

Comment (optional):

I am under 13 years old

I have read and I accept the [JetBrains Account Agreement](#)

I consent that JetBrains may use my name, email address, and location data in email communications regarding JetBrains products held, or services used, by me or my organization. I understand that I can revoke this consent at any time in my profile. In addition, an unsubscribe link is included in each email. (Optional)

By submitting this form, you acknowledge that we will use your personal data stated in this form to process your application, to process your data for this purpose, for our protection, and to fulfill our legal duties. We can use third-party services to help us with the processing. For more details, please refer to [JetBrains Privacy Policy](#).


Приклад сторінки-анкети (мал. 5.3)

## Реєстрація використовуючи обліковий запис **GitHub Student Developer Pack** :

Apply with

University email address    ISIC/ITIC membership    Official document    GitHub

---

 Do you have a **GitHub Student Developer Pack** already?  
If you do, you can apply for a free license for JetBrains tools with your GitHub account.  
We will take you to GitHub to verify your student status, and then return you here to ask for some final additional details.

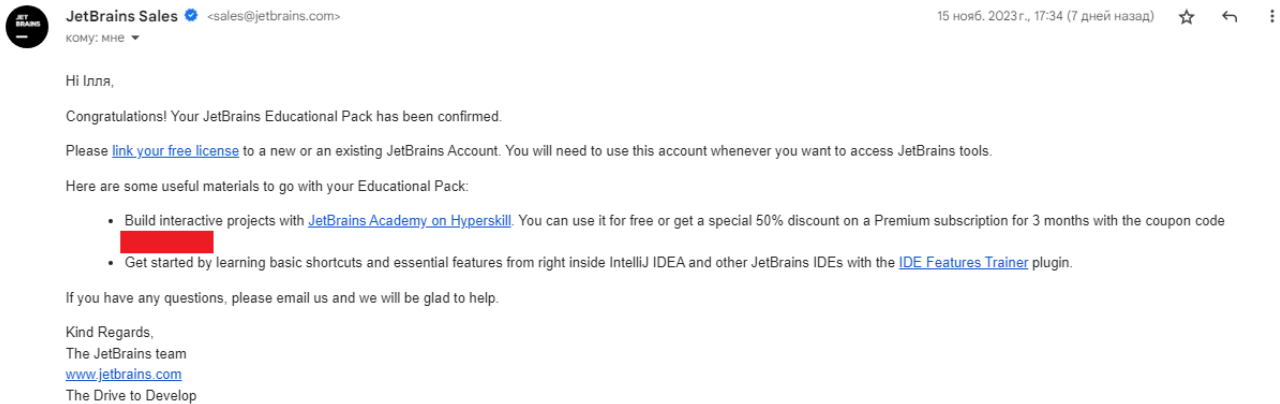
[AUTHORIZE WITH GITHUB](#)

[Learn more about GitHub Education](#) if you don't have GitHub Student Developer Pack yet.

Приклад сторінки-анкети (мал. 5.4)

Після того як Ви подали заявку за зручним для Вас способом — чекайте на відповідь від компанії JetBrains на протязі 14 робочих днів.

Якщо Вашу заявку схвалить, то у випадку якщо використано способи 5.1, 5.2 або 5.3 Вам на поштову скриньку прийде лист, на кшталт такого:



### Приклад листа про схвалення поданої заявки (мал. 6)

У випадку схвалення натискаєте на посилання у листі, прив'язуєте свій обліковий запис JetBrains до отриманої ліцензії й насолоджуєтеся якісним програмним забезпеченням.

Зауваження: ліцензію потрібно раз на рік подовжувати, але за дві неділі до спливання терміну дії ліцензії, Вам прийде лист, у якому будуть інструкції, згідно яких Ви зможете підтвердити, що Ви досі студент та подовжити ліцензію.

Ліцензія діє тільки доти, доки Ви навчаєтесь у ВНЗ, але після закінчення навчання у ВНЗ студентам на придбання платної ліцензії на весь спектр можливих програм надається знижка у розмірі 40%.

На цій позитивній ноті інструкція завершується.

З повагою,  
Ілля Нестерчук,  
студент другого курсу, групи КНД-24,  
спеціальності 121 “Комп’ютерні науки”,  
Навчально-наукового інституту Інформаційних технологій.