

МІНІСТЕРСТВО ФІНАНСІВ УКРАЇНИ

Бюджет України 2018

Статистичний збірник



Київ – 2018

Міністерство фінансів України
Ministry of Finance of Ukraine

Бюджет України
Budget of Ukraine

2018

Статистичний збірник
Statistical publication

КИЇВ - 2019

KYIV - 2019

Статистичний збірник: «Бюджет України 2018» підготовлено відділом статистики державних фінансів Департаменту державного бюджету Міністерства фінансів України (телефон для довідок: 206-59-18).

У статистичному збірнику використана інформація Міністерства фінансів України, Державної казначейської служби України, Державної служби статистики України, Пенсійного фонду України, Фонду загальнообов'язкового державного соціального страхування України на випадок безробіття, Фонду соціального страхування, який є правонаступником Фонду соціального страхування від нещасних випадків на виробництві та професійних захворювань і Фонду соціального страхування з тимчасової втрати працездатності.

Умовні позначення, що використані у збірнику:

тире (–) – явище було відсутнє;

крапки (...) – відомості відсутні;

нуль (0; 0,00) – явище мало місце, але у розмірах менших за ті, що відображені відповідно до розрядності таблиці;

символ (x) – заповнення недоцільне;

«у тому числі» – означає, що наводяться всі доданки загальної суми;

«з них» – означає, що наводяться не всі доданки загальної суми.

Statistical publication «Budget of Ukraine 2018» prepared by the government finance statistics division of the State budget Department of the Ministry of Finance of Ukraine (telephone for information: 206-59-18).

The information used in the statistical publication provided by the Ministry of Finance of Ukraine, the State Treasury of Ukraine, the State Statistics Service of Ukraine, the Pension Fund of Ukraine, the Unemployment Social Insurance Fund of Ukraine and the Social Insurance Fund of Ukraine, which is the successor to the Social Insurance Fund against Occupation Accident and Diseases and the Social Insurance Fund against Temporary Loss of Working Capacity.

Conventional symbols used in the publication:

dash (–) – not observed;

dots (...) – not available;

zero (0; 0,00) – data are very low for the used units of measure;

symbol (x) – not applicable;

«including» – all components of the total sum are given;

«of which » – not all components of the total sum are given.

З М І С Т C O N T E N T S

стор. / page

Розділ 1. Основні фінансово-бюджетні показники

Chapter 1. Basic financial and budget indicators

1.1. Зведений, Державний та місцеві бюджети України у 1994-2018 роках <i>Consolidated, State and local budgets of Ukraine in 1994-2018</i>	11
<i>Діаграма 1. Доходи Зведеного бюджету України за видами бюджетів</i> <i>Diagram 1. Consolidated budget of Ukraine revenue by type of budget</i>	16
<i>Діаграма 2. Видатки Зведеного бюджету України за видами бюджетів</i> <i>Diagram 2. Consolidated budget of Ukraine expenditure by type of budget</i>	16
1.2. Структура доходів та видатків Зведеного бюджету України у 2014-2018 роках <i>Revenue and expenditure structure of the Consolidated budget of Ukraine in 2014-2018</i>	17
<i>Діаграма 3. Структура доходів Зведеного бюджету України у 2014-2018 роках</i> <i>Diagram 3. Consolidated budget of Ukraine revenue and expenditure structure in 2014-2018</i>	17
<i>Діаграма 4. Бюджетують доходи Державного бюджету України у 2018 році</i> <i>Diagram 4. Budgeting revenues of the State budget of Ukraine in 2018</i>	18
<i>Діаграма 5. Бюджетують доходи місцевих бюджетів України у 2018 році</i> <i>Diagram 5. Budgeting revenues of the local budgets of Ukraine in 2018</i>	18
1.3. Розподіл доходів між бюджетами у 2014-2018 роках <i>Distribution of revenue between the budgets in 2014-2018</i>	19
1.4. Державний та гарантований державою борг у 2014-2018 роках <i>State debt and debt guaranteed by the state in 2014-2018</i>	21
1.5. Операції сектору загального державного управління у 1993-2018 роках <i>General government operations in 1993-2018</i>	23

Розділ 2. Показники Зведеного бюджету України

Chapter 2. Indicators of the Consolidated Budget of Ukraine

2.1. Доходи Зведеного бюджету України <i>Consolidated budget of Ukraine revenue</i>	27
2.2. Структура доходів Зведеного бюджету України <i>Consolidated budget of Ukraine revenue structure</i>	31
2.3. Видатки Зведеного бюджету України <i>Consolidated budget of Ukraine expenditure</i>	34
2.4. Структура видатків Зведеного бюджету України <i>Consolidated budget of Ukraine expenditure structure</i>	37
<i>Діаграма 6. Структура доходів Зведеного бюджету України у 2018 році</i> <i>Diagram 6. Consolidated budget of Ukraine revenue structure in 2018</i>	40
<i>Діаграма 7. Структура видатків Зведеного бюджету України у 2018 році</i> <i>Diagram 7. Consolidated budget of Ukraine expenditure structure in 2018</i>	40
2.5. Кредитування Зведеного бюджету України за функціональною класифікацією видатків та кредитування <i>Consolidated budget of Ukraine net lending by functional classification of expenditure and lending</i>	41
2.6. Доходи Зведеного бюджету України за видами бюджетів <i>Consolidated budget of Ukraine revenue by type of budget</i>	42
2.7. Розподіл основних доходів Зведеного бюджету України за видами бюджетів <i>Distribution of the main revenues of the Consolidated budget of Ukraine by type of budget</i>	52
2.8. Структура основних доходів Зведеного бюджету України за видами бюджетів <i>Structure of the main revenues of the Consolidated budget of Ukraine by type of budget</i>	61
2.9. Видатки Зведеного бюджету України за видами бюджетів <i>Consolidated budget of Ukraine expenditure by type of budget</i>	70

2.10. Розподіл основних видатків Зведеного бюджету України за видами бюджетів <i>Distribution of the main expenditures of the Consolidated budget of Ukraine by type of budget</i>	81
2.11. Структура основних видатків Зведеного бюджету України за видами бюджетів <i>Structure of the main expenditures of the Consolidated budget of Ukraine by type of budget</i>	92
2.12. Видатки Зведеного бюджету України за економічною бюджетною класифікацією <i>Consolidated budget of Ukraine expenditure by economic budget classification</i>	103
2.13. Структура видатків Зведеного бюджету України за економічною бюджетною класифікацією <i>Consolidated budget of Ukraine expenditure structure by economic budget classification</i>	105
2.14. Видатки Зведеного бюджету України на фінансування загальнодержавних функцій за економічною бюджетною класифікацією <i>Consolidated budget of Ukraine expenditure on general public services by economic budget classification</i>	107
2.15. Структура видатків Зведеного бюджету України на фінансування загальнодержавних функцій за економічною бюджетною класифікацією <i>Structure of the Consolidated budget of Ukraine expenditure on general public services by economic budget classification</i>	109
2.16. Видатки Зведеного бюджету України на фінансування оборони за економічною бюджетною класифікацією <i>Consolidated budget of Ukraine expenditure on defence by economic budget classification</i>	111
2.17. Структура видатків Зведеного бюджету України на фінансування оборони за економічною бюджетною класифікацією <i>Structure of the Consolidated budget of Ukraine expenditure on defence by economic budget classification</i>	113
2.18. Видатки Зведеного бюджету України на фінансування громадського порядку, безпеки та судової влади за економічною бюджетною класифікацією <i>Consolidated budget of Ukraine expenditure on public order, safety and judiciary by economic budget classification</i>	115
2.19. Структура видатків Зведеного бюджету України на фінансування громадського порядку, безпеки та судової влади за економічною бюджетною класифікацією <i>Structure of the Consolidated budget of Ukraine expenditure on public order, safety and judiciary by economic budget classification</i>	117
2.20. Видатки Зведеного бюджету України на фінансування економічної діяльності за економічною бюджетною класифікацією <i>Consolidated budget of Ukraine expenditure on economic affairs by economic budget classification</i>	119
2.21. Структура видатків Зведеного бюджету України на фінансування економічної діяльності за економічною бюджетною класифікацією <i>Structure of the Consolidated budget of Ukraine expenditure on economic affairs by economic budget classification</i>	121
2.22. Видатки Зведеного бюджету України на фінансування охорони навколишнього середовища за економічною бюджетною класифікацією <i>Consolidated budget of Ukraine expenditure on environmental protection by economic budget classification</i>	123
2.23. Структура видатків Зведеного бюджету України на фінансування охорони навколишнього середовища за економічною бюджетною класифікацією <i>Structure of the Consolidated budget of Ukraine expenditure on environmental protection by economic budget classification</i>	125

2.24. Видатки Зведеного бюджету України на фінансування житлово-комунального господарства за економічною бюджетною класифікацією <i>Consolidated budget of Ukraine expenditure on housing and utilities by economic budget classification</i>	127
2.25. Структура видатків Зведеного бюджету України на фінансування житлово-комунального господарства за економічною бюджетною класифікацією <i>Structure of the Consolidated budget of Ukraine expenditure on housing and utilities by economic budget classification</i>	129
2.26. Видатки Зведеного бюджету України на фінансування охорони здоров'я за економічною бюджетною класифікацією <i>Consolidated budget of Ukraine expenditure on health by economic budget classification</i>	131
2.27. Структура видатків Зведеного бюджету України на фінансування охорони здоров'я за економічною бюджетною класифікацією <i>Structure of the Consolidated budget of Ukraine expenditure on health by economic budget classification</i>	133
2.28. Видатки Зведеного бюджету України на фінансування духовного та фізичного розвитку за економічною бюджетною класифікацією <i>Consolidated budget of Ukraine expenditure on cultural and physical development by economic budget classification</i>	135
2.29. Структура видатків Зведеного бюджету України на фінансування духовного та фізичного розвитку за економічною бюджетною класифікацією <i>Structure of the Consolidated budget of Ukraine expenditure on cultural and physical development by economic budget classification</i>	137
2.30. Видатки Зведеного бюджету України на фінансування освіти за економічною бюджетною класифікацією <i>Consolidated budget of Ukraine expenditure on education by economic budget classification</i>	139
2.31. Структура видатків Зведеного бюджету України на фінансування освіти за економічною бюджетною класифікацією <i>Structure of the Consolidated budget of Ukraine expenditure on education by economic budget classification</i>	141
2.32. Видатки Зведеного бюджету України на фінансування соціального захисту та соціального забезпечення за економічною бюджетною класифікацією <i>Consolidated budget of Ukraine expenditure on social protection by economic budget classification</i>	143
2.33. Структура видатків Зведеного бюджету України на фінансування соціального захисту та соціального забезпечення за економічною бюджетною класифікацією <i>Structure of the Consolidated budget of Ukraine expenditure on social protection by economic budget classification</i>	145
2.34. Фінансування Зведеного бюджету України за типом боргового зобов'язання <i>Consolidated budget of Ukraine financing by type of debt instrument</i>	147

Розділ 3. Показники Державного бюджету України
Chapter 3. Indicators of the State Budget of Ukraine

3.1. Доходи Державного бюджету України <i>State budget of Ukraine revenue</i>	151
3.2. Структура доходів Державного бюджету України <i>State budget of Ukraine revenue structure</i>	155
3.3. Видатки Державного бюджету України <i>State budget of Ukraine expenditure</i>	158
3.4. Структура видатків Державного бюджету України <i>State budget of Ukraine expenditure structure</i>	163

<i>Діаграма 8. Структура доходів Державного бюджету України у 2018 році</i>	
<i>Diagram 8. State budget of Ukraine revenue structure in 2018</i>	167
<i>Діаграма 9. Структура видатків Державного бюджету України у 2018 році</i>	
<i>Diagram 9. State budget of Ukraine expenditure structure in 2018</i>	167
3.5. Кредитування Державного бюджету України за функціональною класифікацією видатків та кредитування	
<i>State budget of Ukraine net lending by functional classification of expenditure and lending</i>	168
3.6. Видатки Державного бюджету України за економічною бюджетною класифікацією	
<i>State budget of Ukraine expenditure by economic budget classification</i>	169
3.7. Структура видатків Державного бюджету України за економічною бюджетною класифікацією	
<i>State budget of Ukraine expenditure structure by economic budget classification</i>	171
3.8. Фінансування Державного бюджету України за типом боргового зобов'язання	
<i>State budget of Ukraine financing by type of debt instrument</i>	173
Розділ 4. Основні показники місцевих бюджетів України	
Chapter 4. Basic indicators of the Local Budgets of Ukraine	
4.1. Доходи бюджетів Автономної Республіки Крим, областей, міст Києва та Севастополя	
<i>Revenue of the Autonomous Republic of Crimea, regions, cities of Kyiv and Sevastopol budgets</i>	177
4.2. Структура доходів бюджетів Автономної Республіки Крим, областей, міст Києва та Севастополя	
<i>Structure of revenue of the Autonomous Republic of Crimea, regions, cities of Kyiv and Sevastopol budgets</i>	181
4.3. Видатки бюджетів Автономної Республіки Крим, областей, міст Києва та Севастополя	
<i>Expenditure of the Autonomous Republic of Crimea, regions, cities of Kyiv and Sevastopol budgets</i>	184
4.4. Структура видатків бюджетів Автономної Республіки Крим, областей, міст Києва та Севастополя	
<i>Structure of expenditure of the Autonomous Republic of Crimea, regions, cities of Kyiv and Sevastopol budgets</i>	187
4.5. Видатки бюджетів Автономної Республіки Крим, областей, міст Києва та Севастополя (за напрямом видатків)	
<i>Expenditure of the Autonomous Republic of Crimea, regions, cities of Kyiv and Sevastopol budgets (by spending areas)</i>	189
4.6. Структура видатків бюджетів Автономної Республіки Крим, областей, міст Києва та Севастополя (за напрямом видатків)	
<i>Structure of expenditure of the Autonomous Republic of Crimea, regions, cities of Kyiv and Sevastopol budgets (by spending areas)</i>	190
4.7. Кредитування бюджетів Автономної Республіки Крим, областей, міст Києва та Севастополя України за функціональною класифікацією видатків та кредитування	
<i>Net lending of the Autonomous Republic of Crimea, regions, cities of Kyiv and Sevastopol budgets by functional classification of expenditures and lending</i>	191
4.8. Видатки бюджетів Автономної Республіки Крим, областей, міст Києва та Севастополя за економічною бюджетною класифікацією	
<i>Expenditure of the Autonomous Republic of Crimea, regions, cities of Kyiv and Sevastopol by economic budget classification</i>	192
4.9. Структура видатків бюджетів Автономної Республіки Крим, областей, міст Києва та Севастополя за економічною бюджетною класифікацією	
<i>Structure of expenditure of the Autonomous Republic of Crimea, regions, cities of Kyiv and Sevastopol by economic budget classification</i>	194

4.10. Фінансування бюджету Автономної Республіки Крим, областей, міст Києва та Севастополя за типом боргового зобов'язання <i>Financing of the Autonomous Republic of Crimea, regions, cities of Kyiv and Sevastopol by type of debt instrument</i>	196
4.11. Доходи бюджетів Автономної Республіки Крим, областей, міст Києва та Севастополя (враховуючи трансферти з державного бюджету) <i>Revenues of the Autonomous Republic of Crimea, regions, cities of Kyiv and Sevastopol (including transfers from the state budget)</i>	197
4.12. Доходи бюджетів Автономної Республіки Крим, областей, міст Києва та Севастополя (без трансфертів з державного бюджету) <i>Revenues of the Autonomous Republic of Crimea, regions, cities of Kyiv and Sevastopol (excluding transfers from the state budget)</i>	198
4.13. Видатки бюджетів Автономної Республіки Крим, областей, міст Києва та Севастополя (враховуючи трансферти до державного бюджету) <i>Expenditures of the Autonomous Republic of Crimea, regions, cities of Kyiv and Sevastopol (including transfers to the state budget)</i>	199
4.14. Видатки бюджетів Автономної Республіки Крим, областей, міст Києва та Севастополя (без трансфертів до державного бюджету) <i>Expenditures of the Autonomous Republic of Crimea, regions, cities of Kyiv and Sevastopol (excluding transfers to the state budget)</i>	200
<i>Діаграма 10. Середній рівень доходів місцевих бюджетів на одну особу за регіонами України у 2016-2018 роках (без трансфертів з державного бюджету)</i> <i>Diagram 10. Average local budgets revenue per capita by region of Ukraine in 2016-2018 (excluding transfers from the state budget)</i>	201
<i>Діаграма 11. Середній рівень видатків місцевих бюджетів на одну особу за регіонами України у 2016-2018 роках (без трансфертів до державного бюджету)</i> <i>Diagram 11. Average local budgets expenditure per capita by region of Ukraine in 2016-2018 (excluding transfers to the state budget)</i>	202
<i>Діаграма 12. Регіональний розподіл доходів місцевих бюджетів у 2018 році</i> <i>Diagram 12. Local budgets revenue distribution by region in 2018</i>	203
<i>Діаграма 13. Регіональний розподіл видатків місцевих бюджетів у 2018 році</i> <i>Diagram 13. Local budgets expenditure distribution by region in 2018</i>	203

Розділ 5. Місцеві бюджети України у розрізі регіонів
Chapter 5. Regional distribution of the Local Budgets of Ukraine

5.1. Місцеві бюджети Вінницької області <i>Local budgets of Vinnytsia region</i>	207
5.2. Місцеві бюджети Волинської області <i>Local budgets of Volyn region</i>	211
5.3. Місцеві бюджети Дніпропетровської області <i>Local budgets of Dnipropetrovsk region</i>	215
5.4. Місцеві бюджети Донецької області <i>Local budgets of Donetsk region</i>	219
5.5. Місцеві бюджети Житомирської області <i>Local budgets of Zhytomyr region</i>	223
5.6. Місцеві бюджети Закарпатської області <i>Local budgets of Zakarpattia region</i>	227
5.7. Місцеві бюджети Запорізької області <i>Local budgets of Zaporizhzhia region</i>	231
5.8. Місцеві бюджети Івано-Франківської області <i>Local budgets of Ivano-Frankivsk region</i>	235

5.9. Місцеві бюджети Київської області <i>Local budgets of Kyiv region</i>	239
5.10. Місцеві бюджети Кіровоградської області <i>Local budgets of Kirovohrad region</i>	243
5.11. Місцеві бюджети Луганської області <i>Local budgets of Luhansk region</i>	247
5.12. Місцеві бюджети Львівської області <i>Local budgets of Lviv region</i>	251
5.13. Місцеві бюджети Миколаївської області <i>Local budgets of Mykolaiv region</i>	255
5.14. Місцеві бюджети Одеської області <i>Local budgets of Odesa region</i>	259
5.15. Місцеві бюджети Полтавської області <i>Local budgets of Poltava region</i>	263
5.16. Місцеві бюджети Рівненської області <i>Local budgets of Rivne region</i>	267
5.17. Місцеві бюджети Сумської області <i>Local budgets of Sumy region</i>	271
5.18. Місцеві бюджети Тернопільської області <i>Local budgets of Ternopil region</i>	275
5.19. Місцеві бюджети Харківської області <i>Local budgets of Kharkiv region</i>	279
5.20. Місцеві бюджети Херсонської області <i>Local budgets of Kherson region</i>	283
5.21. Місцеві бюджети Хмельницької області <i>Local budgets of Khmelnytskyi region</i>	287
5.22. Місцеві бюджети Черкаської області <i>Local budgets of Cherkasy region</i>	291
5.23. Місцеві бюджети Чернівецької області <i>Local budgets of Chernivtsi region</i>	295
5.24. Місцеві бюджети Чернігівської області <i>Local budgets of Chernihiv region</i>	299
5.25. Місцеві бюджети м. Києва <i>Local budgets of Kyiv city</i>	303
Методологічні коментарі <i>Methodological comments</i>	307

**ОСНОВНІ
ФІНАНСОВО-БЮДЖЕТНІ ПОКАЗНИКИ**

*Basic financial and budget
indicators*



1.1. Зведений, Державний та місцеві бюджети України у 1994-2018 роках 1.1. Consolidated, State and local budgets of Ukraine in 1994-2018

(млн гривень)

(mln UAH)

	2014 ¹⁾²⁾	2015 ³⁾	2016 ³⁾	2017 ³⁾	2018 ³⁾	
Зведений бюджет / Consolidated budget						
Доходи	456 067,3	652 031,0	782 859,5	1 016 969,5	1 184 290,8	Revenue
Видатки	523 125,7	679 871,4	835 832,1	1 056 973,1	1 250 189,5	Expenditure
Кредитування	4 972,1	3 057,8	1 841,3	2 122,1	1 893,0	Net lending
Дефіцит "-" / профіцит "+"	-72 030,5	-30 898,2	-54 813,9	-42 125,7	-67 791,8	Deficit "-" / surplus "+"
Державний бюджет / State budget						
Доходи	357 084,2	534 694,8	616 283,2	793 441,9	928 114,9	Revenue
в т.ч. трансферти з місцевих бюджетів	2 118,0	3 144,0	4 171,6	5 967,7	7 306,3	incl. transfers from local budgets
Видатки	430 217,8	576 911,4	684 883,7	839 453,0	985 851,8	Expenditure
в т.ч. трансферти до місцевих бюджетів	130 600,9	173 980,0	195 395,3	272 602,9	298 939,7	incl. transfers to local budgets
Кредитування	4 919,3	2 950,9	1 661,6	1 870,9	1 514,3	Net lending
Дефіцит "-" / профіцит "+"	-78 052,8	-45 167,5	-70 262,1	-47 882,1	-59 251,1	Deficit "-" / surplus "+"
Місцеві бюджети / Local budgets						
Доходи	231 702,0	294 460,2	366 143,1	502 098,3	562 421,8	Revenue
в т.ч. трансферти з державного бюджету	130 600,9	173 980,0	195 395,3	272 602,9	298 939,7	incl. transfers from state budget
Видатки	225 626,8	280 084,0	350 515,2	496 090,7	570 583,7	Expenditure
в т.ч. трансферти до державного бюджету	2 118,0	3 144,0	4 171,6	5 967,7	7 306,3	incl. transfers to state budget
Кредитування	52,8	106,9	179,8	251,2	378,8	Net lending
Дефіцит "-" / профіцит "+"	6 022,3	14 269,3	15 448,2	5 756,4	-8 540,6	Deficit "-" / surplus "+"
<i>Довідково:</i>						<i>Reference:</i>
ВВП (СНР 2008)	1 586 915 ³⁾	1 988 544 ³⁾	2 385 367 ³⁾	2 983 882 ³⁾	3 558 706 ³⁾	GDP (SNA 2008)

¹⁾ З урахуванням відшкодування ПДВ у сумі 6,9 млрд грн за рахунок випуску ОВДП.

²⁾ Враховано дані бюджетної звітності Автономної Республіки Крим та м. Севастополь за I квартал 2014 року.

³⁾ Дані наведено без урахування тимчасово окупованої території Автономної Республіки Крим, м. Севастополь та тимчасово окупованих територій у Донецькій та Луганській областях.

¹⁾ Including VAT refund in the amount of 6,9 bln UAH via issued domestic government loan bonds.

²⁾ Including budgetary data of the Autonomous Republic of Crimea and Sevastopol city for Q1 2014.

³⁾ Data exclude the temporarily occupied territory of the Autonomous Republic of Crimea, the city of Sevastopol and the temporarily occupied territories in the Donetsk and Luhansk regions.

<i>Продовження (млн гривень)</i>						<i>Continued (mln UAH)</i>
	2009	2010 ⁴⁾	2011	2012	2013	
Зведений бюджет / Consolidated budget						
Доходи	272 967,0	314 506,3	398 553,6	445 525,3	442 788,7	Revenue
Видатки	307 399,4	377 842,8	416 853,6	492 454,7	505 843,8	Expenditure
Кредитування	2 825,8	1 348,4	4 757,9	3 856,3	535,2	Net lending
Дефіцит "-" / профіцит "+"	-37 258,1	-64 684,9	-23 057,9	-50 785,7	-63 590,3	Deficit "-" / surplus "+"
Державний бюджет / State budget						
Доходи	209 700,3	240 615,2	314 616,9	346 054,0	339 226,9	Revenue
в т.ч. трансферти з місцевих бюджетів	7 769,0	6 624,8	2 718,6	1 342,5	1 609,3	incl. transfers from local budgets
Видатки	242 437,2	303 588,7	333 459,5	395 681,5	403 456,1	Expenditure
в т.ч. трансферти до місцевих бюджетів	62 180,1	77 766,2	94 875,0	124 459,6	115 848,3	incl. transfers to local budgets
Кредитування	2 780,3	1 292,0	4 715,0	3 817,7	477,5	Net lending
Дефіцит "-" / профіцит "+"	-35 517,2	-64 265,5	-23 557,6	-53 445,2	-64 706,7	Deficit "-" / surplus "+"
Місцеві бюджети / Local budgets						
Доходи	134 559,4	159 397,1	181 530,4	225 273,5	221 019,4	Revenue
в т.ч. трансферти з державного бюджету	62 180,1	77 766,2	94 875,0	124 459,6	115 848,3	incl. transfers from state budget
Видатки	136 254,9	159 760,2	180 987,8	222 575,3	219 845,3	Expenditure
в т.ч. трансферти до державного бюджету	7 769,0	6 624,8	2 718,6	1 342,5	1 609,3	incl. transfers to state budget
Кредитування	45,5	56,4	42,9	38,6	57,7	Net lending
Дефіцит "-" / профіцит "+"	-1 740,9	-419,4	499,7	2 659,5	1 116,4	Deficit "-" / surplus "+"
Кошти із загального фонду бюджету до бюджету розвитку	1 343,6	1 115,1	-	-	-	Funds from general fund of the budget to the budget of development
<i>Довідково:</i> ВВП (СНР 2008)	947 042	1 120 585	1 349 178	1 459 096	1 522 657	<i>Reference:</i> GDP (SNA 2008)

⁴⁾ З урахуванням відшкодування ПДВ у сумі 16,4 млрд грн за рахунок випуску ОВДП та випуску ОВДП на збільшення статутного капіталу Державної іпотечної установи у сумі 2,0 млрд гривень.

⁴⁾ Including VAT refund in the sum of 16,4 bln UAH and 2 bln UAH to increase authorized capital of the Government Mortgage Institution via issued domestic government loan bonds.

<i>Продовження (млн гривень)</i>						<i>Continued (mln UAH)</i>
	2004	2005	2006	2007	2008	
Зведений бюджет / Consolidated budget						
Доходи	91 529,4	134 183,2	171 811,5	219 936,5	297 893,0	Revenue
Видатки	101 415,5	141 698,8	175 284,3	226 054,4	309 203,7	Expenditure
Кредитування	1 122,9	290,7	227,9	1 583,8	2 813,8	Net lending
Дефіцит "-" / профіцит "+"	-11 009,0	-7 806,3	-3 700,8	-7 701,7	-14 124,5	Deficit "-" / surplus "+"
Державний бюджет / State budget						
Доходи	70 337,8	105 330,2	133 521,7	165 939,2	231 722,9	Revenue
в т.ч. трансферти з місцевих бюджетів	1 593,2	1 463,2	1 575,7	4 351,7	7 702,0	incl. transfers from local budgets
Видатки	79 471,5	112 975,9	137 108,0	174 254,3	241 490,1	Expenditure
в т.ч. трансферти до місцевих бюджетів	16 819,4	23 361,1	34 150,3	44 655,0	59 113,6	incl. transfers to state budget
Кредитування	1 082,7	299,9	190,3	1 527,7	2 734,8	Net lending
Дефіцит "-" / профіцит "+"	-10 216,5	-7 945,7	-3 776,6	-9 842,9	-12 502,0	Deficit "-" / surplus "+"
Місцеві бюджети / Local budgets						
Доходи	39 604,2	53 677,3	75 895,2	107 050,5	137 455,3	Revenue
в т.ч. трансферти з державного бюджету	16 819,4	23 361,1	34 150,3	44 655,9	59 112,7	incl. transfers from state budget
Видатки	40 356,6	53 547,2	75 781,6	104 853,2	138 998,8	Expenditure
в т.ч. трансферти до державного бюджету	1 593,2	1 463,2	1 575,7	4 352,6	7 701,1	incl. transfers to state budget
Кредитування	40,1	-9,2	37,7	56,1	79,0	Net lending
Дефіцит "-" / профіцит "+"	-792,5	139,3	75,8	2 141,2	-1 622,5	Deficit "-" / surplus "+"
Кошти із загального фонду бюджету до бюджету розвитку	-	-	-	4 045,6	4 470,5	Funds from general fund of the budget to the budget of development
<i>Довідково: ВВП (СНР 2008)</i>	<i>357 544</i>	<i>457 325</i>	<i>565 018</i>	<i>751 106</i>	<i>990 819</i>	<i>Reference: GDP (SNA 2008)</i>

<i>Продовження (млн гривень)</i>						<i>Continued (mln UAH)</i>
	1999 ⁵⁾⁷⁾	2000 ⁵⁾⁶⁾⁷⁾	2001 ⁵⁾	2002	2003	
Зведений бюджет / Consolidated budget						
Доходи	32 876,4	49 117,9	54 934,6	61 954,3	75 285,8	Revenue
Видатки	34 714,2	48 251,2	55 413,7	60 489,6	75 430,1	Expenditure
Кредитування	106,7	-102,6	114,3	-170,6	362,4	Net lending
Дефіцит "-" / профіцит "+"	-1 944,5	969,3	-593,4	1 635,3	-506,7	Deficit "-" / surplus "+"
Державний бюджет / State budget						
Доходи	19 982,2	36 229,9	39 726,5	45 467,6	55 076,9	Revenue
в т.ч. трансферти з місцевих бюджетів	258,2	1 423,7	2 527,4	2 942,6	2 368,5	incl. transfers from local budgets
Видатки	21 996,5	35 597,0	40 258,6	44 468,9	55 757,1	Expenditure
в т.ч. трансферти до місцевих бюджетів	2 942,4	4 378,0	7 237,1	8 818,1	11 729,1	incl. transfers to state budget
Кредитування	-48,9	-64,4	148,5	-120,7	362,9	Net lending
Дефіцит "-" / профіцит "+"	-1 965,3	697,3	-680,7	1 119,4	-1 043,1	Deficit "-" / surplus "+"
Місцеві бюджети / Local budgets						
Доходи	16 094,8	18 689,8	24 972,7	28 247,4	34 306,5	Revenue
в т.ч. трансферти з державного бюджету	2 942,3	4 378,0	7 237,1	8 818,1	11 729,1	incl. transfers from state budget
Видатки	15 918,4	18 456,0	24 919,6	27 781,4	33 770,6	Expenditure
в т.ч. трансферти до державного бюджету	258,2	1 423,7	2 527,4	2 942,6	2 368,5	incl. transfers to state budget
Кредитування	155,6	-38,3	-34,2	-50,0	-0,5	Net lending
Дефіцит "-" / профіцит "+"	20,8	272,0	87,3	516,0	536,4	Deficit "-" / surplus "+"
<i>Довідково:</i>						<i>Reference:</i>
ВВП (СНР 2008)	x	176 128	211 175	234 138	277 355	GDP (SNA 2008)
ВВП (СНР 1993)	130 442	x	x	x	x	GDP (SNA 1993)

⁵⁾ У доходах враховані кошти від приватизації державного майна: у 2001 році – у сумі 2 208 млн грн, у 2000 році – 2 291 млн грн, у 1999 році – 822 млн грн, у 1998 році – 471 млн грн, у 1997 році – 128 млн грн, у 1996 році – 200 млн грн, у 1995 році – 76 млн грн, у 1994 році – 25 млн гривень.

⁶⁾ Враховано надходження до Фонду соціального страхування України у сумі 1 466 млн гривень.

⁷⁾ Враховано надходження до Державного фонду сприяння зайнятості населення у 2000 році – 732 млн грн, у 1999 році – 551 млн грн, у 1998 році – 457 млн грн, у 1997 році – 215 млн грн, у 1996 році – 268 млн гривень.

⁵⁾ Revenue includes proceeds from the state property privatization in the sum of 2 208 mln UAH in 2001, 2 291 mln UAH – in 2000, 822 mln UAH – in 1999, 471 mln UAH – in 1998, 128 mln UAH – in 1997, 200 mln UAH – in 1996, 76 mln UAH – in 1995, 25 mln UAH – in 1994.

⁶⁾ Includes receipts to the Social Insurance Fund of Ukraine in the sum of 1 446 mln UAH.

⁷⁾ Includes receipts to the State Fund for the Promotion of Employment of 732 mln UAH in 2000, 551 mln UAH – in 1999, 457 mln UAH – in 1998, 215 mln UAH – in 1997, 268 mln UAH – in 1996.

<i>Продовження (млн гривень)</i>						<i>Continued (mln UAH)</i>
	1994 ⁵⁾⁸⁾⁹⁾	1995 ⁵⁾⁸⁾⁹⁾	1996 ⁵⁾⁷⁾⁸⁾⁹⁾	1997 ⁵⁾⁷⁾⁸⁾	1998 ⁵⁾⁷⁾	
Зведений бюджет / Consolidated budget						
Доходи	5 230,9	20 689,9	30 218,7	28 112,0	28 915,8	Revenue
Видатки, з урах. кредитування	6 306,5	24 302,8	34 182,8	34 312,7	31 195,7	Expenditure, incl. net lending
Дефіцит "-" / профіцит "+"	-1 075,5	-3 612,9	-3 964,1	-6 200,7	-2 279,9	Deficit "-" / surplus "+"
Державний бюджет / State budget						
Доходи в т.ч. трансферти з місцевих бюджетів	3 559,1 131,0	12 243,5 195,9	19 632,5 366,2	16 796,4 822,6	16 266,1 561,1	Revenue incl. transfers from local budgets
Видатки, з урах. кредитування в т.ч. трансферти до місцевих бюджетів	4 682,1 286,3	15 951,8 1 195,6	23 608,1 1 186,2	23 099,4 2 476,8	18 379,8 2 202,8	Expenditure, incl. net lending incl. transfers to state budget
Дефіцит "-" / профіцит "+"	-1 123,1	-3 708,3	-3 975,6	-6 303,0	-2 113,7	Deficit "-" / surplus "+"
Місцеві бюджети / Local budgets						
Доходи в т.ч. трансферти з державного бюджету	2 089,2 286,3	9 837,9 1 195,6	12 138,6 1 186,2	14 615,0 2 476,8	15 413,6 2 202,8	Revenue incl. transfers from state budget
Видатки, з урах. кредитування в т.ч. трансферти до державного бюджету	2 041,6 131,0	9 742,4 195,9	12 127,1 366,2	14 512,6 822,6	15 579,7 561,1	Expenditure, incl. net lending incl. transfers to state budget
Дефіцит "-" / профіцит "+"	47,5	95,4	11,5	102,3	-166,1	Deficit "-" / surplus "+"
<i>Довідково: ВВП (СНР 1993)</i>	<i>12 038</i>	<i>54 516</i>	<i>81 519</i>	<i>93 365</i>	<i>102 593</i>	<i>Reference: GDP (SNA 1993)</i>

⁸⁾ Враховано залишки коштів та залучені кредити банків у сумі 102 млн грн – у 1997 році, 79 млн грн – у 1996 році, 36 млн грн – у 1995 році, 12 млн грн – у 1994 році.

⁹⁾ Враховано надходження до Пенсійного фонду України у сумі 7 197 млн грн – у 1996 році, 4 189 млн грн – у 1995 році, 943 млн грн – у 1994 році.

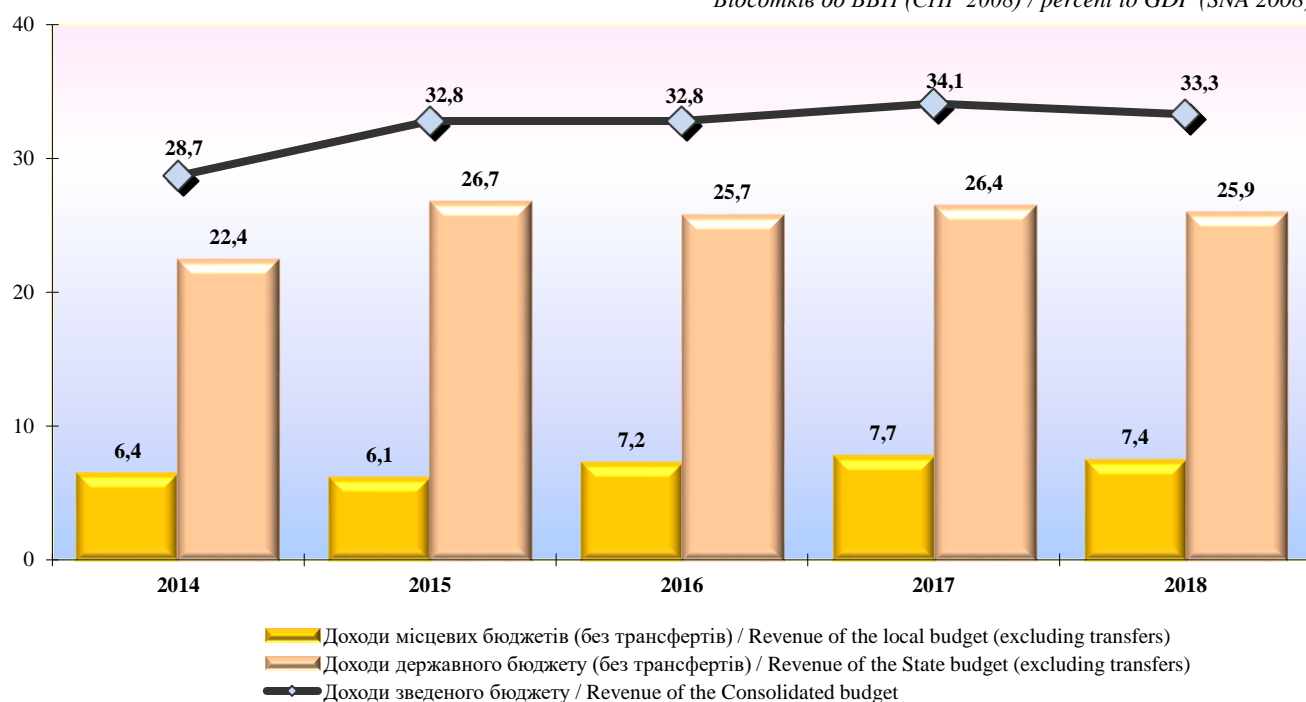
⁸⁾ Includes stock of cash and borrowed bank loans in the sum of 102 mln UAH – in 1997, 79 mln UAH – in 1996, 36 mln UAH – in 1995, 12 mln UAH – in 1994.

⁹⁾ Includes receipts to the Pension Fund of Ukraine in the sum of 7 197 mln UAH – in 1996, 4 189 mln UAH – in 1995, 943 mln UAH – in 1994.

Діаграма 1 / Diagram 1

Доходи Зведеного бюджету України за видами бюджетів
Consolidated budget of Ukraine revenue by type of budget

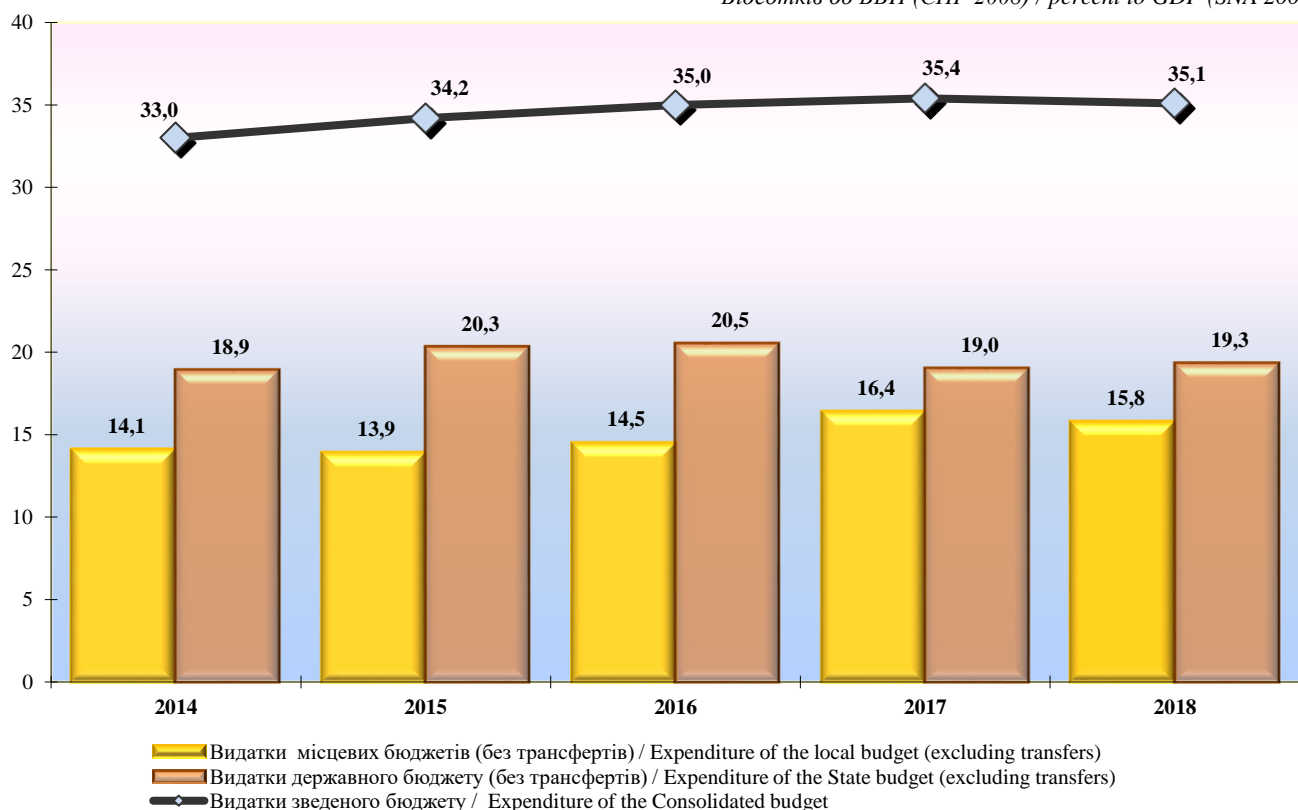
Відсотків до ВВП (ЧНП 2008) / percent to GDP (SNA 2008)



Діаграма 2 / Diagram 2

Видатки Зведеного бюджету України за видами бюджетів
Consolidated budget of Ukraine expenditure by type of budget

Відсотків до ВВП (ЧНП 2008) / percent to GDP (SNA 2008)



1.2. Структура доходів та видатків Зведеного бюджету України у 2014-2018 роках 1.2. Revenue and expenditure structure of the Consolidated budget of Ukraine in 2014-2018

(відсотків)

(percent)

	2014	2015	2016	2017	2018	
Доходи зведеного бюджету	100	100	100	100	100	Revenue of the consolidated budget
державний бюджет	77,8	81,5	78,2	77,4	77,8	state budget
місцеві бюджети	22,2	18,5	21,8	22,6	22,2	local budgets
Видатки зведеного бюджету	100	100	100	100	100	Expenditure of the consolidated budget
державний бюджет	57,3	59,3	58,6	53,6	54,9	state budget
місцеві бюджети	42,7	40,7	41,4	46,4	45,1	local budgets

Діаграма 3 / Diagram 3

Структура доходів та видатків Зведеного бюджету України у 2014-2018 роках Consolidated budget of Ukraine revenue and expenditure structure in 2014-2018

Доходи / Revenue

відсотків / percent




10 20 30 40 50 60 70 80 90 100

■ Державний бюджет / State budget
■ Місцеві бюджети / Local budgets

Видатки / Expenditure

відсотків / percent

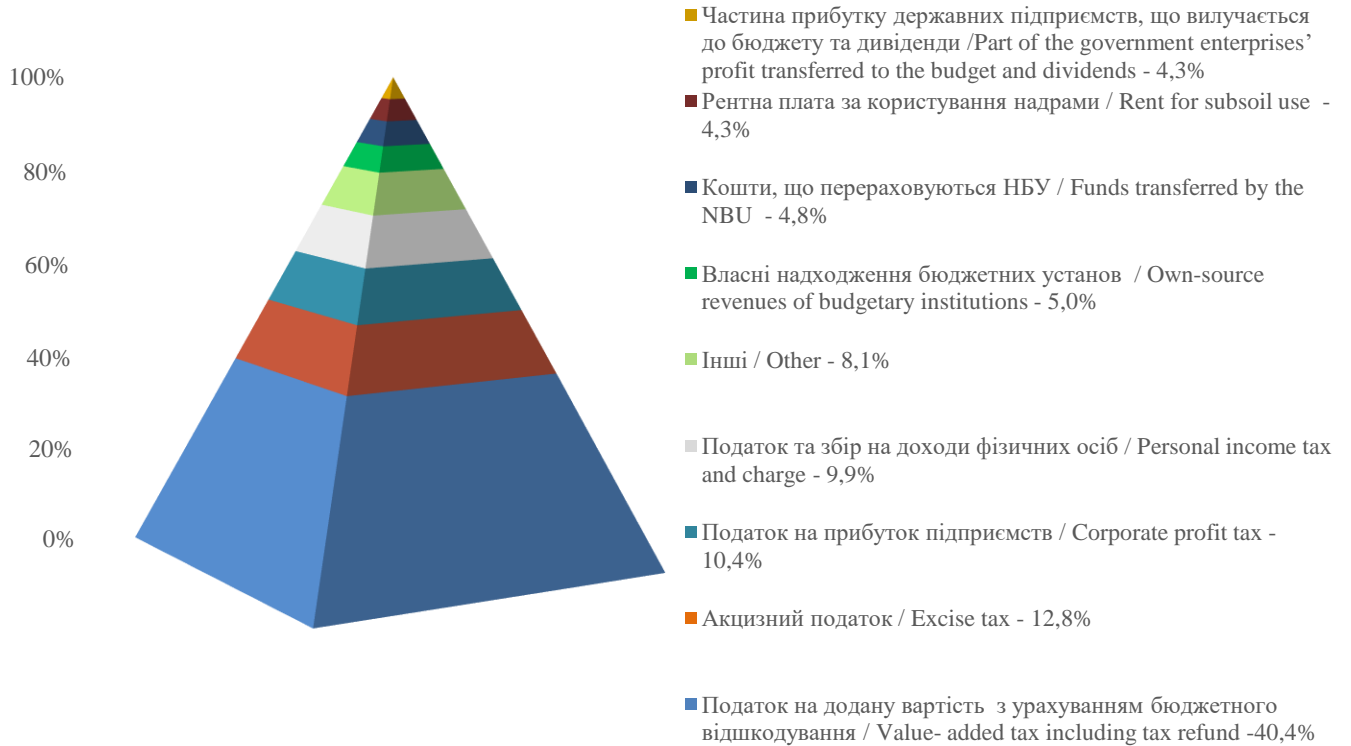


10 20 30 40 50 60 70 80 90 100

■ Державний бюджет / State budget
■ Місцеві бюджети / Local budgets

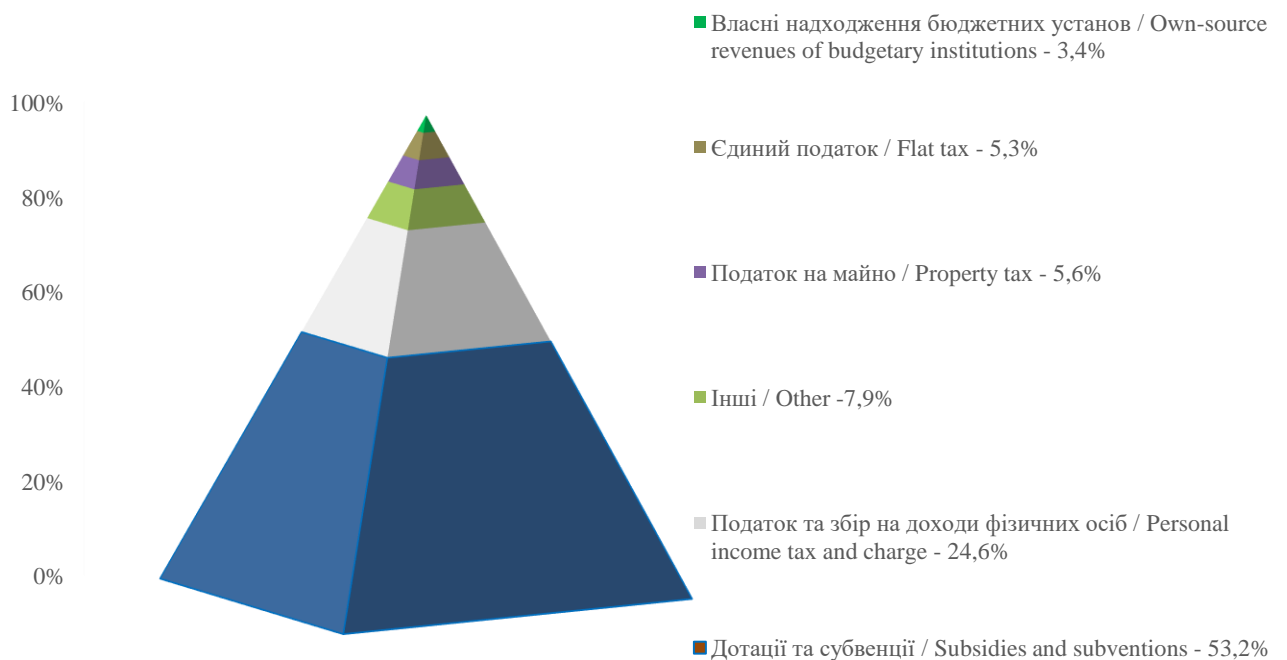
Діаграма 4 / Diagram 4

Бюджетоутворюючі доходи Державного бюджету України у 2018 році
Budgeting revenues of the State budget of Ukraine in 2018



Діаграма 5 / Diagram 5

Бюджетоутворюючі доходи місцевих бюджетів України у 2018 році
Budgeting revenues of the local budgets of Ukraine in 2018



1.3. Розподіл доходів за бюджетами у 2014-2018 роках
1.3. Distribution of revenue between the budgets in 2014-2018

	Доходи, млн грн / Revenue, mln UAH					Питома вага, відсотків / Share, percent				
	2014 ¹⁾	2015	2016	2017	2018	2014 ¹⁾	2015	2016	2017	2018
Податок та збір на доходи фізичних осіб / Personal income tax and charge	75 202,9²⁾	99 983,2	138 781,8	185 686,1	229 900,6	100	100	100	100	100
до державного бюджету / to state budget	12 645,8	45 062,0	59 810,5	75 033,4	91 741,8	16,8	45,1	43,1	40,4	39,9
до місцевих бюджетів / to local budgets	62 557,2	54 921,2	78 971,3	110 652,7	138 158,8	83,2	54,9	56,9	59,6	60,1
Податок на прибуток підприємств / Corporate profit tax	40 201,5	39 053,2	60 223,2	73 396,8	106 182,3	100	100	100	100	100
до державного бюджету / to state budget	39 942,0	34 776,3	54 344,1	66 911,9	96 882,3	99,4	89,0	90,2	91,2	91,2
до місцевих бюджетів / to local budgets	259,5	4 276,8	5 879,1	6 484,9	9 300,0	0,6	11,0	9,8	8,8	8,8
Рентна плата та плата за використання інших природних ресурсів / Rent and fees for use of other natural resources	33 596,7	41 958,2	46 608,4	51 132,3	50 086,9	100	100	100	100	100
до державного бюджету / to state budget	19 036,1	39 803,8	44 092,2	48 661,1	45 265,7	56,7	94,9	94,6	95,2	90,4
до місцевих бюджетів / to local budgets	14 560,6 ³⁾	2 154,4	2 516,2	2 471,2	4 821,2	43,3	5,1	5,4	4,8	9,6
Податок на додану вартість / Value-added tax	139 024,3	178 452,4	235 506,0	313 980,6	374 508,2	100	100	100	100	100
до державного бюджету / to state budget	139 024,3 ⁴⁾	178 452,4	235 506,0	313 980,6	374 508,2	100	100	100	100	100
до місцевих бюджетів / to local budgets	-	-	-	-	-	-	-	-	-	-
Акцизний податок – всього / Excise tax – total	45 099,6	70 795,2	101 750,7	121 449,4	132 649,8	100	100	100	100	100
до державного бюджету / to state budget	44 940,8	63 110,6	90 122,5	108 293,5	118 852,4	99,6	89,1	88,6	89,2	89,6
до місцевих бюджетів / to local budgets	158,7	7 684,6	11 628,2	13 156,0	13 797,4	0,4	10,9	11,4	10,8	10,4
Ввізне мито / Import duty	12 388,6	39 881,0	20 001,3	23 898,4	26 560,4	100	100	100	100	100
до державного бюджету / to state budget	12 388,6	39 881,0	20 001,3 ⁵⁾	23 898,4	26 560,4	100	100	100	100	100
до місцевих бюджетів / to local budgets	-	-	-	-	-	-	-	-	-	-

	Доходи, млн грн / Revenue, mln UAH					Питома вага, відсотків / Share, percent				
	2014 ¹⁾	2015	2016	2017	2018	2014 ¹⁾	2015	2016	2017	2018
Продовження	<i>Continued</i>									
Вивізне мито / Export duty	220,1	419,8	369,7	643,5	516,2	100	100	100	100	100
до державного бюджету / to state budget	220,1	419,8	369,7	643,5	516,2	100	100	100	100	100
до місцевих бюджетів / to local budgets	-	-	-	-	-	-	-	-	-	-
Єдиний податок / Flat tax	7 413,3	10 975,1	17 167,1	24 083,4	29 564,2	100	100	100	100	100
до державного бюджету / to state budget	-	-	-	695,1	-	-	-	-	2,9	-
до місцевих бюджетів / to local budgets	7 413,3	10 975,1	17 167,1	23 388,3	29 564,2	100	100	100	97,1	100
Доходи від власності та підприємницької діяльності / Property and entrepreneurial activity income	28 806,8	71 563,0	53 364,5	73 894,6	89 030,6	100	100	100	100	100
до державного бюджету / to state budget	28 469,3	71 084,8	51 589,9	71 553,7	87 170,4	98,8	99,3	96,7	96,8	97,9
до місцевих бюджетів / to local budgets	337,5	478,1	1 774,5	2 340,9	1 860,2	1,2	0,7	3,3	3,2	2,1
Власні надходження бюджетних установ / Own-source revenues of budgetary institutions	31 672,0	41 692,7	48 949,7	52 658,8	65 884,8	100	100	100	100	100
до державного бюджету / to state budget	22 084,0	26 405,6	34 082,8	35 705,1	46 699,2	69,7	63,3	69,6	67,8	70,9
до місцевих бюджетів / to local budgets	9 588,1	15 287,0	14 866,9	16 953,6	19 185,6	30,3	36,7	30,4	32,2	29,1

¹⁾ Враховано дані бюджетної звітності Автономної Республіки Крим та м. Севастополь за I квартал 2014 року.

²⁾ З серпня 2014 року запроваджено військовий збір.

³⁾ Враховано плату за землю у 2014 році - 12,1 млрд гривень.

⁴⁾ З урахуванням відшкодування ПДВ у сумі 6,9 млрд грн за рахунок випуску ОВДП.

⁵⁾ З 1 січня 2016 року відмінено додатковий імпорتنний збір.

¹⁾ Including budgetary data of the Autonomous Republic of Crimea and Sevastopol city for Q1 2014.

²⁾ Starting August, 2014 military duty was introduced.

³⁾ Including land tax in 2014 - 12,1 bln UAH.

⁴⁾ Including VAT refund in the amount of 6,9 bln UAH via issued domestic government loan bonds.

⁵⁾ The additional import charge was abolished since January 1, 2016.

1.4. Державний та гарантований державою борг¹⁾ у 2014-2018 роках
1.4. State debt and debt guaranteed by the state¹⁾ in 2014-2018

(млрд гривень)

(bln UAH)

	31.12.2014	31.12.2015	31.12.2016	31.12.2017	31.12.2018	
Загальна сума державного та гарантованого державою боргу	1 100,83	1 572,18	1 929,81	2 141,82	2 168,45	State debt and debt guaranteed by the state
Державний борг	947,03	1 334,27	1 650,83	1 833,71	1 860,29	State Debt
Внутрішній борг	461,00	508,00	670,65	753,40	761,09	Domestic debt
Заборгованість за випущеними цінними паперами на внутрішньому ринку	458,23	505,36	668,13	751,02	758,84	Government securities issued at the domestic market
Заборгованість перед банківськими та іншими фінансовими установами	2,78	2,65	2,51	2,38	2,25	Loans from banking and financial institutions
Зовнішній борг	486,03	826,27	980,19	1 080,31	1 099,20	External debt
Заборгованість за позиками, одержаними від міжнародних фінансових організацій	169,09	337,45	371,85	407,47	370,82	Loans from international financial organizations
Заборгованість за позиками, одержаними від органів управління іноземних держав	16,37	32,71	45,65	49,30	47,93	Loans from government agencies of foreign countries (official bilateral loans)
Заборгованість за позиками, одержаними від іноземних комерційних банків, інших іноземних фінансових установ	0,00	0,00	0,00	0,00	11,08	Loans from foreign banking and financial institutions (commercial loans)
Заборгованість за випущеними цінними паперами на зовнішньому ринку	272,51	415,27	517,80	574,46	622,08	Government securities issued at the external market
Заборгованість, не віднесена до інших категорій	28,05	40,84	44,89	49,08	47,29	Other liabilities
Гарантований державою борг	153,80	237,91	278,98	308,11	308,16	Debt guaranteed by the state
Внутрішній борг	27,86	21,46	19,08	13,41	10,35	Domestic debt
Заборгованість за випущеними цінними паперами на внутрішньому ринку	21,57	16,40	15,95	8,95	6,00	Securities issued at the domestic market
Заборгованість перед банківськими та іншими фінансовими установами	6,30	5,06	3,13	4,46	4,35	Loans from banking and financial institutions
Заборгованість, не віднесена до інших категорій	0,00	0,00	0,00	0,00	0,00	Other liabilities

Продовження
(млрд гривень)

Continued
(bln UAH)

	31.12.2014	31.12.2015	31.12.2016	31.12.2017	31.12.2018	
Зовнішній борг	125,94	216,45	259,89	294,70	297,81	External debt
Заборгованість за позиками, одержаними від міжнародних фінансових організацій	40,11	140,83	190,98	229,71	236,99	Loans from international financial organizations
Заборгованість за позиками, одержаними від органів управління іноземних держав	3,84	4,68	3,98	2,74	1,35	Loans from government agencies of foreign countries (official bilateral loans)
Заборгованість за позиками, одержаними від іноземних комерційних банків, інших іноземних фінансових установ	51,62	68,23	61,96	59,00	56,33	Loans from foreign banking and financial institutions (commercial loans)
Заборгованість за випущеними цінними паперами на зовнішньому ринку	28,51	0,00	0,00	0,00	0,00	Securities issued at the external market
Заборгованість, не віднесена до інших категорій	1,86	2,71	2,98	3,26	3,14	Other liabilities

¹⁾ Станом на 31 грудня відповідного року.

Більш детальна інформація щодо боргу розміщена на офіційному сайті Міністерства фінансів України: www.minfin.gov.ua/news/borg.

¹⁾ As of December 31 of the respective year.

For more information on debt see the official website of the Ministry of Finance of Ukraine: www.minfin.gov.ua/news/borg.

1.5. Операції сектору загального державного управління¹⁾ у 1993-2018 роках
1.5. General government operations¹⁾ in 1993-2018

(млн гривень)

(mln UAH)

Роки / Years	Доходи / Revenue	Видатки з урах. кредитування / Expenditure incl. net lending	Дефіцит "-" / профіцит "+" / Deficit "-" / surplus "+"	Фінансування / Financing:	
				внутрішнє / domestic	зовнішнє / external
2018	1 417 722,0	1 492 840,8	-75 118,8	30 285,5	44 833,3
2017	1 202 512,1	1 243 801,9	-41 289,8	4 306,7	36 983,1
2016	919 444,9	971 113,7	-51 668,8	18 406,7	33 262,1
2015	842 376,4	875 545,2	-33 168,8	-76 482,3	109 651,1
2014 ²⁾	641 973,1	717 575,9	-75 602,8	33 427,8	42 175,0
2013	636 386,1	699 205,2	-62 819,1	48 920,6	13 898,5
2012	628 968,2	687 249,7	-58 281,5	47 577,3	10 704,2
2011	559 710,6	594 110,5	-34 399,9	19 898,3	14 501,6
2010	453 121,0	525 441,4	-72 320,4	25 145,8	47 174,6
2009	388 563,4	444 280,3	-55 716,9	10 917,1	44 799,8
2008	415 764,8	434 026,6	-18 261,8	15 159,0	3 102,8
2007	307 591,7	313 393,3	-5 801,6	1 344,5	4 457,1
2006	237 593,4	243 330,4	-5 737,1	930,5	4 806,6
2005	186 225,0	192 405,0	-6 180,0	3 969,3	2 210,7
2004	130 052,4	142 941,1	-12 888,7	11 224,7	1 663,9
2003	103 483,8	103 812,7	-328,9	-1 233,1	1 562,0

Продовження
(млн гривень)

Continued
(mln UAH)

Роки / Years	Доходи / Revenue	Видатки з урах. кредитування / Expenditure incl. net lending	Дефіцит "-" / профіцит "+" / Deficit "-" / surplus "+"	Фінансування / Financing:	
				внутрішнє / domestic	зовнішнє / external
2002	86 220,9	84 912,7	1 308,2	43,9	-1 352,1
2001	72 550,7	74 080,8	-1 530,1	1 062,7	467,4
2000	59 828,5	60 825,0	-996,5	1 580,7	-584,2
1999	44 112,7	46 885,9	-2 773,2	2 854,9	-81,7
1998	38 444,6	41 184,8	-2 740,2	1 888,5	851,7
1997	37 539,9	43 637,6	-6 097,7	4 595,9	1 501,8
1996	30 866,7	35 081,9	-4 215,2	2 972,1	1 243,1
1995	21 209,8	24 874,2	-3 664,4	2 871,0	793,4
1994	5 325,9	6 367,6	-1 041,7	937,5	104,2
1993	610,6	676,4	-65,8	60,6	5,2

¹⁾ Дані по операціях сектору загального державного управління формуються за методологією Міжнародного валютного фонду (GFSM 1986, окрім доходів від приватизації, що обліковуються як фінансування) на підставі бюджетної та фінансової звітності Державної казначейської служби України, фондів загальнообов'язкового державного соціального та пенсійного страхування: Пенсійного фонду, Фонду загальнообов'язкового державного соціального страхування на випадок безробіття, з 2016 року - Фонду соціального страхування, який є правонаступником Фонду соціального страхування від нещасних випадків на виробництві та професійних захворювань і Фонду соціального страхування з тимчасової втрати працездатності. З 2015 року дані наведено без урахування тимчасово окупованої території Автономної Республіки Крим, м. Севастополь та тимчасово окупованих територій у Донецькій та Луганській областях.

²⁾ Враховано дані бюджетної звітності Автономної Республіки Крим та м. Севастополь за I квартал 2014 року.

¹⁾ General government operations statistics compiled in line with methodology of International Monetary Fund (GFSM 1986, except for receipts from privatization which are treated as financing) from finance and budget statements of the State Treasury Service of Ukraine and state extrabudgetary social security funds which are: Pension Fund, Unemployment Social Insurance Fund, starting 2016 - Social Insurance Fund, which is the successor to the Social Insurance Fund against Occupation Accident and Diseases and the Social Insurance Fund against Temporary Loss of Working Capacity. Starting 2015 Data exclude the temporarily occupied territory of the Autonomous Republic of Crimea, the city of Sevastopol and the temporarily occupied territories in the Donetsk and Luhansk regions.

²⁾ Including budgetary data of the Autonomous Republic of Crimea and Sevastopol city for Q1 2014.

**Показники Зведеного бюджету
України**

***Indicators of the Consolidated Budget
of Ukraine***



2.1. Доходи Зведеного бюджету України
2.1. Consolidated budget of Ukraine revenue

<i>(млн гривень)</i>				<i>(mln UAH)</i>
	2016	2017	2018	
Податкові надходження	650 781,7	828 158,8	986 348,5	Tax revenues
<i>у тому числі:</i>				<i>including:</i>
Податки на доходи, податки на прибуток, податки на збільшення ринкової вартості	199 005,0	259 082,9	336 083,0	Taxes on revenue, taxes on income, taxes on market value increase
<i>у тому числі:</i>				<i>including:</i>
податок та збір на доходи фізичних осіб	138 781,8	185 686,1	229 900,6	personal income tax and charge
<i>з них:</i>				<i>of which:</i>
військовий збір	11 457,2	15 067,0	18 723,5	military charge
податок на прибуток підприємств	60 223,2	73 396,8	106 182,3	corporate profit tax
Податки на власність	1,4	1,0	1,1	Taxes on property
Рентна плата та плата за використання інших природних ресурсів	46 608,4	51 132,3	50 086,9	Rent and fees for use of other natural resources
<i>з них:</i>				<i>of which:</i>
рентна плата за спеціальне використання лісових ресурсів	1 062,4	942,8	1 176,3	rent for special use of forest resources
рентна плата за спеціальне використання води	1 397,8	1 501,0	1 776,5	rent for special use of water
рентна плата за користування надрами	40 780,8	44 978,7	43 045,3	rent for subsoil use
рентна плата за користування радіочастотним ресурсом України	2 068,5	2 540,3	2 622,0	rent for radio frequency resource of Ukraine
плата за використання інших природних ресурсів	4,4	4,4	4,2	fee for other natural sources use
рентна плата за транспортування ¹⁾	1 294,4	1 165,3	1 462,5	rent for transportation ¹⁾
Внутрішні податки на товари та послуги	337 256,7	435 430,0	507 158,0	Domestic taxes on goods and services
<i>у тому числі:</i>				<i>including:</i>
акцизний податок з вироблених в Україні підакцизних товарів (продукції)	55 116,3	67 774,2	72 695,5	excise tax on goods (products) made in Ukraine

<i>Продовження (млн гривень)</i>				<i>Continued (mln UAH)</i>
	2016	2017	2018	
акцизний податок з ввезених на митну територію України підакцизних товарів (продукції)	35 006,2	47 674,4	54 062,3	excise tax on imported goods (products) into the territory of Ukraine
акцизний податок з реалізації суб'єктами господарювання роздрібною торгівлю підакцизних товарів	11 628,2	6 000,8	5 892,0	excise tax on retailers of excisable goods
податок на додану вартість	235 506,0	313 980,6	374 508,2	value-added tax
Податки на міжнародну торгівлю та зовнішні операції	20 371,0	24 541,8	27 076,6	Taxes on international trade and external operations
<i>з них:</i>				<i>of which:</i>
ввізне мито ²⁾	20 001,3	23 898,4	26 560,4	import duty ²⁾
вивізне мито	369,7	643,5	516,2	export duty
Збори на паливно-енергетичні ресурси ¹⁾	279,0	-12,1	-6,2	Energy resources charges ¹⁾
Місцеві податки і збори, включаючи нараховані до 1 січня 2011 року	42 261,6	53 282,3	61 025,7	Local taxes and charges, incl. accrued before January 1, 2011
<i>з них:</i>				<i>of which:</i>
податок на майно	24 989,4	29 056,1	31 272,0	property tax
<i>з них:</i>				<i>of which:</i>
земельний податок та орендна плата за землю	23 323,6	26 384,5	27 321,1	land tax and land rental
єдиний податок	17 167,1	24 083,4	29 564,2	flat tax
місцеві податки і збори, нараховані до 1 січня 2011 року	0,1	0,3	-0,7	local taxes and charges accrued before January 1, 2011
Інші податки та збори	4 998,7	4 700,6	4 923,4	Other taxes and charges
<i>з них:</i>				<i>of which:</i>
екологічний податок	4 987,4	4 698,4	4 921,5	environmental tax
Неподаткові надходження	125 502,9	154 552,1	192 716,6	Non-tax revenues
<i>у тому числі:</i>				<i>including:</i>
Доходи від власності та підприємницької діяльності	53 364,5	73 894,6	89 030,6	Property and entrepreneurial activity income
<i>з них:</i>				<i>of which:</i>

<i>Продовження (млн гривень)</i>				<i>Continued (mln UAH)</i>
	2016	2017	2018	
кошти, що перераховуються Національним банком України відповідно до Закону України "Про Національний банк України"	38 163,8	44 378,8	44 614,3	funds transferred by the National Bank of Ukraine according to the Law of Ukraine "On National Bank of Ukraine"
Адміністративні збори та платежі, доходи від некомерційної господарської діяльності	11 387,0	14 418,4	23 002,4	Administrative fees and charges, receipts from non-commercial economic activity
<i>з них:</i>				<i>of which:</i>
плата за надання адміністративних послуг	3 445,1	6 276,9	13 629,0	fee for administrative services
судовий збір та надходження від звернення застави у дохід держави	3 597,6	3 591,8	3 639,0	court fee and proceeds from forfeiture the bail to the state revenue
кошти, отримані за вчинення консульських дій	768,3	928,4	1 079,2	receipts from consular activity
виконавчий збір надходження від орендної плати за користування цілісним майновим комплексом та іншим державним майном	1 888,4	1 960,5	2 488,7	enforcement fee receipts from rent payments for using the integral property complex and other state property
державне мито	387,6	116,5	130,1	state duty
Інші неподаткові надходження	11 801,7	13 580,3	14 798,8	Other non-tax revenues
<i>з них:</i>				<i>of which:</i>
збори на обов'язкове державне пенсійне страхування з окремих видів господарських операцій	5 358,5	6 183,3	7 161,1	fees for state pension insurance for specific economic activity
Власні надходження бюджетних установ	48 949,7	52 658,8	65 884,8	Own-source revenues of budgetary institutions
Доходи від операцій з капіталом	1 594,0	2 160,5	2 801,0	Revenues from capital transactions
<i>у тому числі:</i>				<i>including:</i>
Надходження від продажу основного капіталу	518,5	646,2	740,1	Receipts from fixed capital disposal

<i>Продовження (млн гривень)</i>				<i>Continued (mln UAH)</i>
	2016	2017	2018	
Надходження від реалізації державних запасів товарів	117,9	182,0	573,2	Receipts from disposal of the state inventories of goods
Кошти від продажу землі і нематеріальних активів	957,5	1 332,2	1 487,7	Receipts from disposal of land and intangible assets
Від Європейського Союзу, урядів іноземних держав, міжнародних організацій, донорських установ	4 198,2	1 631,2	1 559,0	From the European Union, foreign governments, international organizations and donor agencies
Цільові фонди	782,8	30 467,0	865,6	Special funds
<i>у тому числі:</i>				<i>including:</i>
Надходження до Фонду соціального захисту інвалідів	287,5	179,9	187,4	Receipts into the Fund for Social Protection of Disabled
Надходження до цільового фонду для забезпечення оборони і безпеки держави	0,2	29 667,2	0,1	Receipts into the special fund for country's defence and security
Цільові фонди, утворені Верховною Радою Автономної Республіки Крим, органами місцевого самоврядування та місцевими органами виконавчої влади	495,1	619,9	678,1	Special funds established by the Verkhovna Rada of the Autonomous Republic of Crimea and other local government bodies and authorities
Всього доходів	782 859,5	1 016 969,5	1 184 290,8	Total revenue

¹⁾ З 2016 року рентна плата за транспортування нафти, нафтопродуктів та аміаку відображається окремо від зборів на паливно-енергетичні ресурси та є частиною ренти.

²⁾ З 2016 року відмінено додатковий імпорتنний збір.

¹⁾ Starting 2016, rent for transportation of oil, oil products and ammonia separated from taxes on fuel and energy resources and is a part of rent.

²⁾ Starting 2016, import surcharge is abolished.

2.2. Структура доходів Зведеного бюджету України

2.2. Consolidated budget of Ukraine revenue structure

(відсотків)

(percent)

	2016	2017	2018	
Всього доходів	100	100	100	Total revenue
Податкові надходження	83,1	81,4	83,3	Tax revenues
<i>у тому числі:</i>				<i>including:</i>
Податки на доходи, податки на прибуток, податки на збільшення ринкової вартості	25,4	25,5	28,4	Taxes on revenue, taxes on income, taxes on market value increase
<i>у тому числі:</i>				<i>including:</i>
податок та збір на доходи фізичних осіб	17,7	18,3	19,4	personal income tax and charge
<i>з них:</i>				<i>of which:</i>
військовий збір	1,5	1,5	1,6	military charge
податок на прибуток підприємств	7,7	7,2	9,0	corporate profit tax
Податки на власність	0,00	0,00	0,00	Taxes on property
Рентна плата та плата за використання інших природних ресурсів	6,0	5,0	4,2	Rent and fees for use of other natural resources
<i>з них:</i>				<i>of which:</i>
рентна плата за спеціальне використання лісових ресурсів	0,1	0,1	0,1	rent for special use of forest resources
рентна плата за спеціальне використання води	0,2	0,1	0,2	rent for special use of water
рентна плата за користування надрами	5,2	4,4	3,6	rent for subsoil use
рентна плата за користування радіочастотним ресурсом України	0,3	0,2	0,2	rent for radio frequency resource of Ukraine
плата за використання інших природних ресурсів	0,00	0,00	0,00	fee for other natural sources use
рентна плата за транспортування	0,2	0,1	0,1	rent for transportation
Внутрішні податки на товари та послуги	43,1	42,8	42,8	Domestic taxes on goods and services
<i>у тому числі:</i>				<i>including:</i>
акцизний податок з вироблених в Україні підакцизних товарів (продукції)	7,0	6,7	6,1	excise tax on goods (products) made in Ukraine
акцизний податок з ввезених на митну територію України підакцизних товарів (продукції)	4,5	4,7	4,6	excise tax on imported goods (products) into the territory of Ukraine

<i>Продовження (відсотків)</i>				<i>Continued (percent)</i>
	2016	2017	2018	
акцизний податок з реалізації суб'єктами господарювання роздрібною торгівлі підакцизних товарів	1,5	0,6	0,5	excise tax on retailers of excisable goods
податок на додану вартість	30,1	30,9	31,6	value-added tax
Податки на міжнародну торгівлю та зовнішні операції	2,6	2,4	2,3	Taxes on international trade and external operations
<i>з них:</i>				<i>of which:</i>
ввізне мито	2,6	2,3	2,2	import duty
вивізне мито	0,05	0,1	0,00	export duty
Збори на паливно-енергетичні ресурси	0,04	0,00	0,00	Energy resources charges
Місцеві податки і збори, включаючи нараховані до 1 січня 2011 року	5,4	5,2	5,2	Local taxes and charges, incl. accrued before January 1, 2011
<i>з них:</i>				<i>of which:</i>
податок на майно	3,2	2,9	2,6	property tax
<i>з них:</i>				<i>of which:</i>
земельний податок та орендна плата за землю	3,0	2,6	2,3	land tax and land rental
єдиний податок	2,2	2,4	2,5	flat tax
місцеві податки і збори, нараховані до 1 січня 2011 року	0,00	0,00	0,00	local taxes and charges accrued before January 1, 2011
Інші податки та збори	0,6	0,5	0,4	Other taxes and charges
<i>з них:</i>				<i>of which:</i>
екологічний податок	0,6	0,5	0,4	environmental tax
Неподаткові надходження	16,0	15,2	16,3	Non-tax revenues
<i>у тому числі:</i>				<i>including:</i>
Доходи від власності та підприємницької діяльності	6,8	7,3	7,5	Property and entrepreneurial activity income
<i>з них:</i>				<i>of which:</i>
кошти, що перераховуються Національним банком України відповідно до Закону України "Про Національний банк України"	4,9	4,4	3,8	funds transferred by the National Bank of Ukraine according to the Law of Ukraine "On National Bank of Ukraine"
Адміністративні збори та платежі, доходи від некомерційної господарської діяльності	1,5	1,4	1,9	Administrative fees and charges, receipts from non-commercial economic activity
<i>з них:</i>				<i>of which:</i>
плата за надання адміністративних послуг	0,4	0,6	1,2	fee for administrative services
судовий збір та надходження від звернення застави у дохід держави	0,5	0,4	0,3	court fee and proceeds from forfeiture the bail to the state revenue

<i>Продовження (відсотків)</i>				<i>Continued (percent)</i>
	2016	2017	2018	
кошти, отримані за вчинення консульських дій	0,1	0,1	0,1	receipts from consular activity
виконавчий збір	0,1	0,1	0,1	enforcement fee
надходження від орендної плати за користування цілісним майновим комплексом та іншим державним майном	0,2	0,2	0,2	receipts from rent payments for using the integral property complex and other state property
державне мито	0,05	0,01	0,01	state duty
Інші неподаткові надходження	1,5	1,3	1,2	Other non-tax revenues
<i>з них:</i>				<i>of which:</i>
збори на обов'язкове державне пенсійне страхування з окремих видів господарських операцій	0,7	0,6	0,6	fees for state pension insurance for specific economic activity
Власні надходження бюджетних установ	6,3	5,2	5,6	Own-source revenues of budgetary institutions
Доходи від операцій з капіталом	0,2	0,2	0,2	Revenues from capital transactions
<i>у тому числі:</i>				<i>including:</i>
Надходження від продажу основного капіталу	0,1	0,1	0,1	Receipts from fixed capital disposal
Надходження від реалізації державних запасів товарів	0,00	0,02	0,05	Receipts from disposal of the state inventories of goods
Кошти від продажу землі і нематеріальних активів	0,1	0,1	0,1	Receipts from disposal of land and intangible assets
Від Європейського Союзу, урядів іноземних держав, міжнародних організацій, донорських установ	0,6	0,2	0,1	From the European Union, foreign governments, international organizations and donor agencies
Цільові фонди	0,1	3,0	0,1	Special funds
<i>у тому числі:</i>				<i>including:</i>
Надходження до Фонду соціального захисту інвалідів	0,04	0,02	0,02	Receipts into the Fund for Social Protection of Disabled
Надходження до цільового фонду для забезпечення оборони і безпеки держави	0,00	2,9	0,00	Receipts into the special fund for country's defence and security
Цільові фонди, утворені Верховною Радою Автономної Республіки Крим, органами місцевого самоврядування та місцевими органами виконавчої влади	0,1	0,1	0,1	Special funds established by the Verkhovna Rada of the Autonomous Republic of Crimea and other local government bodies and authorities

2.3. Видатки Зведеного бюджету України 2.3. Consolidated budget of Ukraine expenditure

<i>(млн гривень)</i>				<i>(mln UAH)</i>
	2016	2017	2018	
Загальнодержавні функції	134 256,9	166 295,1	191 550,0	General public services
<i>у тому числі:</i>				<i>including:</i>
Вищі органи державного управління, органи місцевої влади та місцевого самоврядування, фінансова та зовнішньополітична діяльність	30 406,6	45 738,9	65 602,0	Superior government bodies, local government bodies and authorities, financial and external activity
<i>з них:</i>				<i>of which:</i>
фінансова та фіскальна діяльність	7 696,7	11 040,0	15 376,4	financial and fiscal activity
зовнішньополітична діяльність	3 117,7	4 233,8	4 707,1	external activity
Економічна допомога зарубіжним країнам	-	10,0	10,0	Economic assistance to foreign countries
Інші загальні функції державного управління	4 663,0	5 929,6	4 457,0	Other public services
<i>з них:</i>				<i>of which:</i>
загальнодержавне планування та статистика	767,5	1 215,0	1 939,9	general public planning and statistics
Фундаментальні та прикладні дослідження і розробки у сфері державного управління	2 888,7	3 827,6	5 162,3	Basic and applied researches and developments in public services
Проведення виборів та референдумів	193,5	210,9	230,7	Conducting elections and referendums
Обслуговування боргу	96 105,2	110 578,2	116 088,0	Debt servicing
Оборона	59 359,1	74 360,4	97 024,1	Defence
<i>з них:</i>				<i>of which:</i>
Військова оборона	53 403,1	67 106,9	87 542,8	Military defence
Цивільна оборона	612,6	1 307,0	1 570,0	Civil defence
Військова освіта	1 987,8	2 402,7	2 935,0	Military education
Громадський порядок, безпека та судова влада	72 056,6	88 485,3	118 025,5	Public order, security and judiciary
<i>з них:</i>				<i>of which:</i>
Діяльність із забезпечення громадського порядку, боротьба із злочинністю та охорона державного кордону	39 277,2	40 972,0	53 672,8	Providing public order, counteraction criminality and state border protection
Протипожежний захист та рятування	6 408,2	9 301,3	11 853,5	Fire protection and rescue

<i>Продовження (млн гривень)</i>				<i>Continued (mln UAH)</i>
	2016	2017	2018	
Судова влада	7 098,7	9 660,9	15 088,6	Judiciary
Кримінально-виконавча система та виправні заходи	3 620,8	4 640,9	6 600,0	Criminal-executive system and penitentiary measures
Діяльність у сфері безпеки держави	7 668,9	10 101,9	12 520,4	State defence activity
Нагляд за додержанням законів та представницькі функції в суді	3 124,6	5 656,9	7 175,5	Supervision over the laws adherence and representing functions in court
Економічна діяльність	66 191,3	102 883,4	140 761,4	Economic affairs
<i>у тому числі:</i>				<i>including:</i>
Загальна економічна, торговельна та трудова діяльність	2 515,3	3 942,5	3 572,9	General economic, trade and labour affairs
Сільське господарство, лісове господарство та мисливство, рибне господарство	5 781,8	12 943,6	14 107,3	Agriculture, forestry, hunting and fishing
Паливно-енергетичний комплекс	2 248,9	2 816,2	3 505,0	Fuel and energy complex
<i>з них:</i>				<i>of which:</i>
вугільна галузь та інші галузі з видобутку твердого палива	2 029,5	2 535,5	3 059,2	coal and other solid mineral fuels extraction
нафтогазова галузь	48,5	51,0	61,0	oil and gas
електроенергетична галузь	38,4	12,6	69,6	electric power
Інша промисловість та будівництво	546,6	1 869,1	15 053,2	Other industry and construction
<i>з них:</i>				<i>of which:</i>
будівництво	308,0	448,9	11 754,4	construction
Транспорт	29 262,0	49 389,7	70 293,4	Transport
<i>з них:</i>				<i>of which:</i>
дорожнє господарство	25 040,9	42 514,1	60 460,6	road economy
Зв'язок, телекомунікації та інформатика	382,0	950,2	1 278,3	Communication, telecommunication and informatics
Інші галузі економіки	6 512,5	7 543,5	8 496,6	Other economic sectors
Фундаментальні та прикладні дослідження і розробки в галузях економіки	1 009,8	1 410,7	1 520,5	Basic and applied researches and developments in economic sectors
Інша економічна діяльність	17 932,4	22 017,8	22 934,1	Other economic affairs

<i>Продовження (млн гривень)</i>				<i>Continued (mln UAH)</i>
	2016	2017	2018	
Охорона навколишнього природного середовища	6 255,4	7 349,3	8 242,1	Environmental protection
Житлово-комунальне господарство	17 547,5	27 187,5	30 345,5	Housing and utilities
Охорона здоров'я	75 503,4	102 392,4	115 852,0	Health
Духовний та фізичний розвиток	16 897,8	24 342,3	28 993,1	Cultural and physical development
Освіта	129 437,7	177 915,8	210 032,3	Education
Соціальний захист та соціальне забезпечення	258 326,1	285 761,7	309 363,6	Social protection and social security
<i>у тому числі:</i>				<i>including:</i>
Соціальний захист на випадок непрацездатності	10 308,7	12 830,0	16 108,6	Social protection in case of disability
Соціальний захист пенсіонерів	147 611,3	140 227,1	157 940,7	Social protection for retirees
Соціальний захист ветеранів війни та праці	6 976,5	6 792,0	10 234,4	Social protection for war and labour veterans
Соціальний захист сім'ї, дітей та молоді	40 706,8	44 123,8	41 884,8	Social protection for families, children and youth
Соціальний захист безробітних	94,0	107,5	150,9	Social protection for the unemployed
Допомога у вирішенні житлового питання	41 625,3	68 728,7	69 233,0	Housing assistance
Соціальний захист інших категорій населення	8 337,9	9 472,8	9 247,5	Social protection for other categories of population
Фундаментальні та прикладні дослідження і розробки у сфері соціального захисту	16,3	21,5	31,6	Basic and applied reseaches and developments in social protection
Інша діяльність у сфері соціального захисту	2 649,4	3 458,3	4 532,1	Other activity in social protection
Всього видатків	835 832,1	1 056 973,1	1 250 189,5	Total expenditure
Кредитування	1 841,3	2 122,1	1 893,0	Net lending
Перевищення видатків над доходами (дефіцит)	54 813,9	42 125,7	67 791,8	Expenditure exceeding over revenue (deficit)

2.4. Структура видатків Зведеного бюджету України

2.4. Consolidated budget of Ukraine expenditure structure

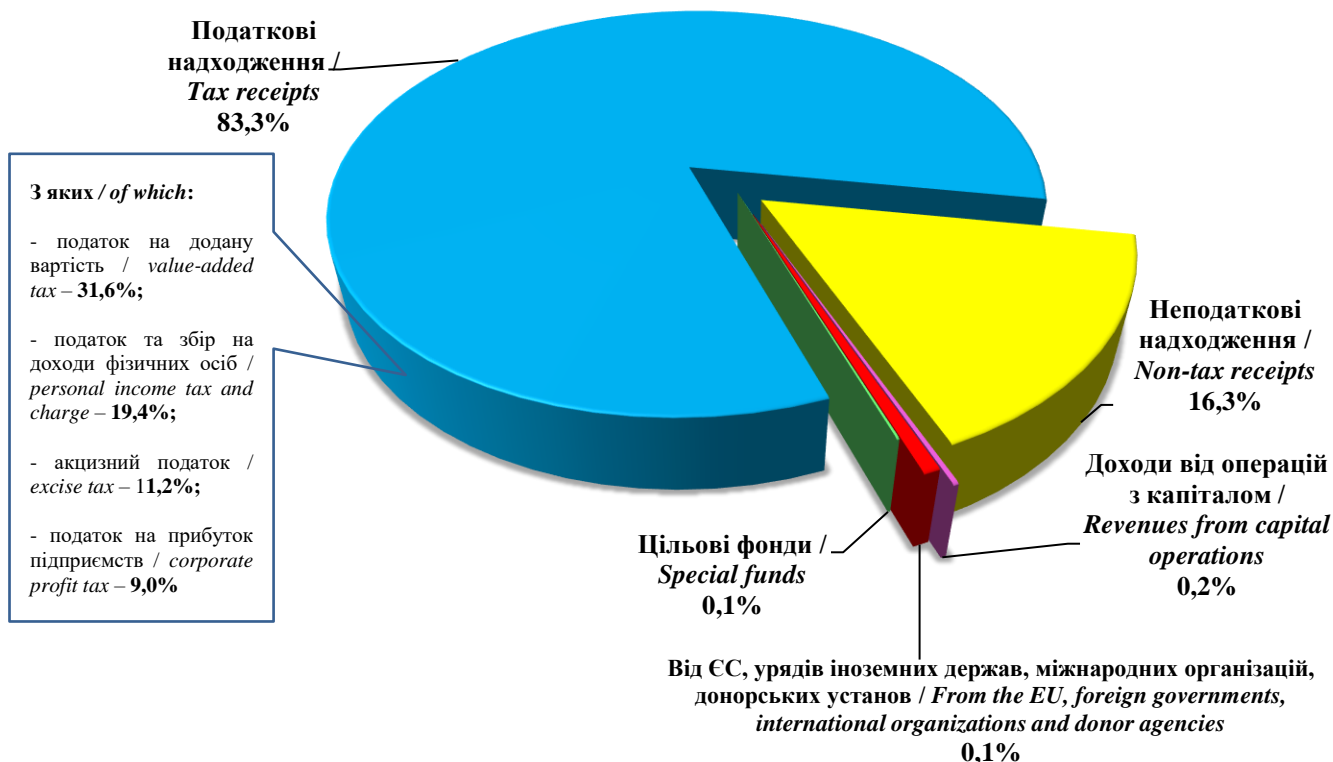
<i>(відсотків)</i>				<i>(percent)</i>
	2016	2017	2018	
Всього видатків	100	100	100	Total expenditure
<i>у тому числі:</i>				<i>including:</i>
Загальнодержавні функції	16,1	15,7	15,3	General public services
<i>у тому числі:</i>				<i>including:</i>
Вищі органи державного управління, органи місцевої влади та місцевого самоврядування, фінансова та зовнішньополітична діяльність	3,6	4,3	5,2	Superior government bodies, local government bodies and authorities, financial and external activity
<i>з них:</i>				<i>of which:</i>
фінансова та фіскальна діяльність	0,9	1,0	1,2	financial and fiscal activity
зовнішньополітична діяльність	0,4	0,4	0,4	external activity
Економічна допомога зарубіжним країнам	-	0,00	0,00	Economic assistance to foreign countries
Інші загальні функції державного управління	0,6	0,6	0,4	Other public services
<i>з них:</i>				<i>of which:</i>
загальнодержавне планування та статистика	0,1	0,1	0,2	general public planning and statistics
Фундаментальні та прикладні дослідження і розробки у сфері державного управління	0,3	0,4	0,4	Basic and applied researches and developments in public services
Проведення виборів та референдумів	0,02	0,02	0,02	Conducting elections and referendums
Обслуговування боргу	11,5	10,5	9,3	Debt servicing
Оборона	7,1	7,0	7,8	Defence
<i>з них:</i>				<i>of which:</i>
Військова оборона	6,4	6,3	7,0	Military defence
Цивільна оборона	0,1	0,1	0,1	Civil defence
Військова освіта	0,2	0,2	0,2	Military education
Громадський порядок, безпека та судова влада	8,6	8,4	9,4	Public order, security and judiciary
<i>з них:</i>				<i>of which:</i>
Діяльність із забезпечення громадського порядку, боротьба із злочинністю та охорона державного кордону	4,7	3,9	4,3	Providing public order, counteraction criminality and state border protection
Протипожежний захист та рятування	0,8	0,9	0,9	Fire protection and rescue
Судова влада	0,8	0,9	1,2	Judiciary
Кримінально-виконавча система та виправні заходи	0,4	0,4	0,5	Criminal-executive system and penitentiary measures
Діяльність у сфері безпеки держави	0,9	1,0	1,0	State defence activity

<i>Продовження (відсотків)</i>				<i>Continued (percent)</i>
	2016	2017	2018	
Нагляд за додержанням законів та представницькі функції в суді	0,4	0,5	0,6	Supervision over the laws adherence and representing functions in court
Економічна діяльність	7,9	9,8	11,3	Economic affairs
<i>у тому числі:</i>				<i>including:</i>
Загальна економічна, торговельна та трудова діяльність	0,3	0,4	0,3	General economic, trade and labour affairs
Сільське господарство, лісове господарство та мисливство, рибне господарство	0,7	1,2	1,1	Agriculture, forestry, hunting and fishing
Паливно-енергетичний комплекс	0,3	0,3	0,3	Fuel and energy complex
<i>з них:</i>				<i>of which:</i>
вугільна галузь та інші галузі з видобутку твердого палива	0,2	0,2	0,2	coal and other solid mineral fuels extraction
нафтогазова галузь	0,01	0,00	0,00	oil and gas
електроенергетична галузь	0,00	0,00	0,01	electric power
Інша промисловість та будівництво	0,1	0,2	1,2	Other industry and construction
<i>з них:</i>				<i>of which:</i>
будівництво	0,04	0,04	0,9	construction
Транспорт	3,5	4,7	5,6	Transport
<i>з них:</i>				<i>of which:</i>
дорожнє господарство	3,0	4,0	4,8	road economy
Зв'язок, телекомунікації та інформатика	0,05	0,1	0,1	Communication, telecommunication and informatics
Інші галузі економіки	0,8	0,7	0,7	Other economic sectors
Фундаментальні та прикладні дослідження і розробки в галузях економіки	0,1	0,1	0,1	Basic and applied researches and developments in economic sectors
Інша економічна діяльність	2,1	2,1	1,8	Other economic affairs
Охорона навколишнього природного середовища	0,8	0,7	0,7	Environmental protection
Житлово-комунальне господарство	2,1	2,6	2,4	Housing and utilities
Охорона здоров'я	9,0	9,7	9,3	Health
Духовний та фізичний розвиток	2,0	2,3	2,3	Cultural and physical development
Освіта	15,5	16,8	16,8	Education

<i>Продовження (відсотків)</i>				<i>Continued (percent)</i>
	2016	2017	2018	
Соціальний захист та соціальне забезпечення	30,9	27,0	24,7	Social protection and social security
<i>у тому числі:</i>				<i>including:</i>
Соціальний захист на випадок непрацездатності	1,2	1,2	1,3	Social protection in case of disability
Соціальний захист пенсіонерів	17,7	13,3	12,6	Social protection for retirees
Соціальний захист ветеранів війни та праці	0,8	0,6	0,8	Social protection for war and labour veterans
Соціальний захист сім'ї, дітей та молоді	4,9	4,2	3,4	Social protection for families, children and youth
Соціальний захист безробітних	0,00	0,01	0,01	Social protection for the unemployed
Допомога у вирішенні житлового питання	5,0	6,5	5,5	Housing assistance
Соціальний захист інших категорій населення	1,0	0,9	0,7	Social protection for other categories of population
Фундаментальні та прикладні дослідження і розробки у сфері соціального захисту	0,00	0,00	0,00	Basic and applied reseaches and developments in social protection
Інша діяльність у сфері соціального захисту	0,3	0,3	0,4	Other activity in social protection

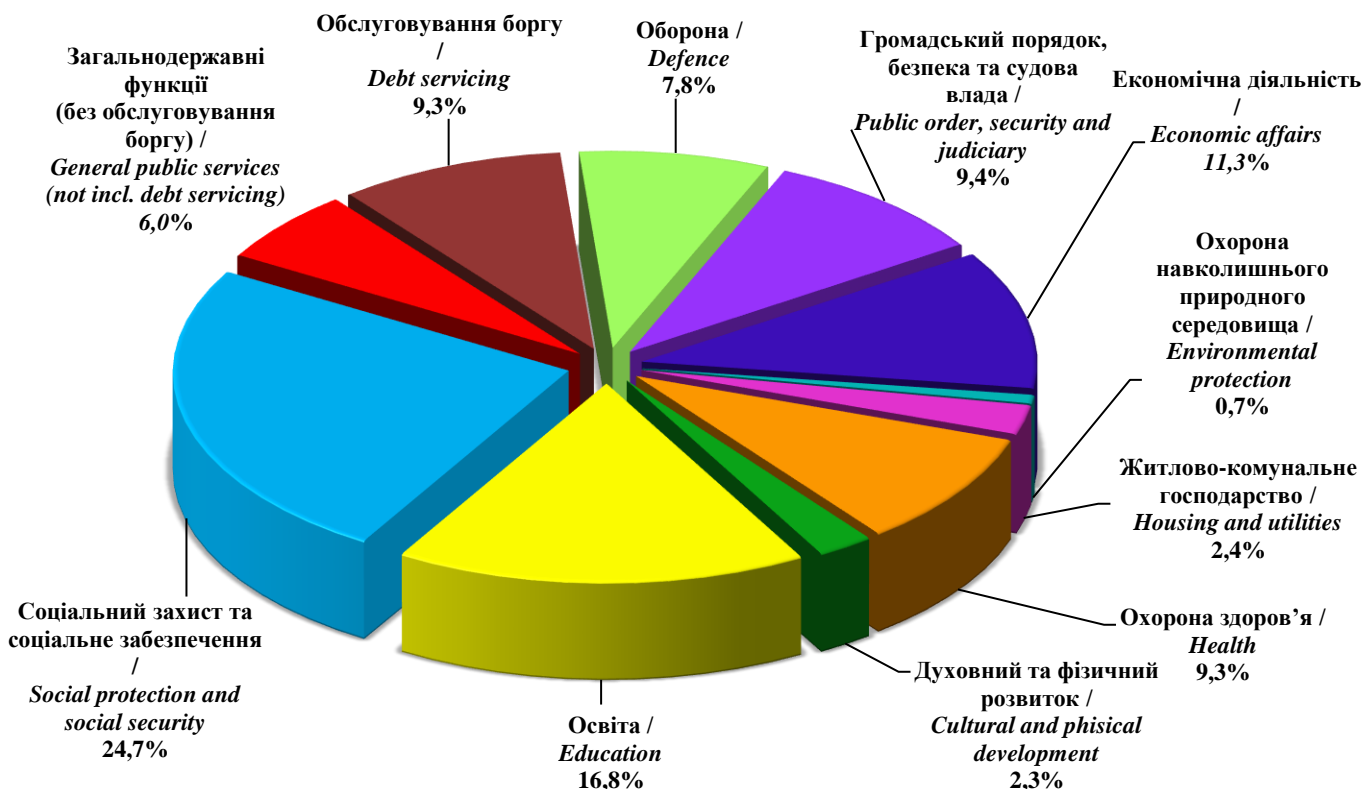
Діаграма 6 / Diagram 6

Структура доходів Зведеного бюджету України у 2018 році
Consolidated budget of Ukraine revenue structure in 2018



Діаграма 7 / Diagram 7

Структура видатків Зведеного бюджету України у 2018 році
Consolidated budget of Ukraine expenditure structure in 2018



**2.5. Кредитування¹⁾ Зведеного бюджету України
за функціональною класифікацією видатків та кредитування
2.5. Consolidated budget of Ukraine net lending¹⁾
by functional classification of expenditure and lending**

(млн гривень)

(mln UAH)

	2016	2017	2018	
Громадський порядок, безпека та судова влада	-	-	0,2	Public order, security and judiciary
<i>у тому числі:</i>				<i>including:</i>
Протипожежний захист та рятування	-	-	0,2	Fire protection and rescue
Економічна діяльність	1 460,3	1 399,0	25,8	Economic affairs
<i>у тому числі:</i>				<i>including:</i>
Загальна економічна, торговельна та трудова діяльність	0,6	0,4	2,1	General economic, trade and labour affairs
Сільське господарство, лісове господарство та мисливство, рибне господарство	-74,2	-159,1	-19,2	Agriculture, forestry, hunting and fishing
Паливно-енергетичний комплекс	4 052,3	2 016,4	1 941,7	Fuel and energy complex
<i>з них:</i>				<i>of which:</i>
вугільна галузь та інші галузі з видобутку твердого палива	-0,3	-0,1	98,8	coal and other solid mineral fuels extraction
електроенергетична галузь	4 052,6	2 016,5	1 842,9	electric power
Транспорт	1 874,9	1 739,3	3 722,3	Transport
<i>у тому числі:</i>				<i>including:</i>
дорожнє господарство	1 874,9	1 739,3	3 722,3	road economy
Інші галузі економіки	-370,0	-13,0	63,5	Other economic sectors
Інша економічна діяльність	-4 023,3	-2 185,0	-5 684,6	Other economic affairs
Житлово-комунальне господарство	229,5	522,0	1 606,9	Housing and utilities
Освіта	-0,2	0,5	0,2	Education
Соціальний захист та соціальне забезпечення	151,6	200,7	260,0	Social protection and social security
<i>у тому числі:</i>				<i>including:</i>
Допомога у вирішенні житлового питання	151,6	200,7	260,0	Housing assistance
Всього кредитування	1 841,3	2 122,1	1 893,0	Total net lending

¹⁾ Наведено сальдо кредитування: сальдо операцій з надання коштів з бюджету (зі знаком «+») та операцій з повернення таких коштів до бюджету (зі знаком «-»).

¹⁾ Net lending: the balancing item in either the lending operations from the budget («+») or repayment operations to the budget («-»).

2.6. Доходи Зведеного бюджету України за видами бюджетів¹⁾
2.6. Consolidated budget of Ukraine revenue by type of budget¹⁾

(млн гривень / mln UAH)

Вид бюджету / Type of budget	зведений бюджет / consolidated budget	у тому числі: / including:							
		державний / state	бюджет АРК, обласні, міські (міст Києва та Севастополя) / budget ARC, regional, city's (Kyiv and Sevastopol)	міст республіканського (АРК), обласного значення / cities of republican, regional subordination	районні / of districts	міст районного значення / cities of district's subordination	селищні / of townships	сільські / of villages	об'єднаних територіальних громад / united territorial communities

**Всього доходів /
Total revenue**

2016	782 859,5	612 111,6	57 296,7	68 189,7	20 261,4	3 666,0	3 974,8	13 782,1	3 577,2
2017	1 016 969,5	787 474,1	79 720,2	88 808,0	26 611,1	4 134,0	4 156,8	15 940,9	10 124,4
2018	1 184 290,8	920 808,7	85 333,7	104 259,3	27 819,1	3 885,9	3 861,3	15 889,3	22 433,5

у тому числі: / including:

**Податкові надходження /
Tax revenues**

2016	650 781,7	503 879,4	47 281,9	59 328,5	18 028,4	3 084,7	3 159,9	12 755,1	3 263,7
2017	828 158,8	627 153,7	67 878,0	78 506,0	23 922,0	3 413,5	3 548,0	14 573,1	9 164,5
2018	986 348,5	753 815,6	72 419,4	93 315,0	25 127,3	3 175,1	3 203,9	14 695,4	20 596,8

у тому числі: / including:

Податки на доходи, податки на прибуток, податки на збільшення ринкової вартості / Taxes on revenue, taxes on income, taxes on market value increase

2016	199 005,0	114 154,6	30 623,8	34 441,5	18 026,2	5,0	4,0	3,9	1 746,0
2017	259 082,9	141 945,3	40 094,3	47 896,3	23 917,0	6,2	3,5	6,7	5 213,6
2018	336 083,0	188 624,1	51 546,1	59 513,4	24 496,2	8,4	4,1	4,5	11 886,2

у тому числі: / including:

¹⁾ Тут і далі (табл. 2.7-2.11) дані наведено без урахування тимчасово окупованої території Автономної Республіки Крим, м. Севастополя та тимчасово окупованих територій у Донецькій та Луганській областях.

¹⁾ Hereinafter (tabl. 2.7-2.11) data exclude the temporarily occupied territory of the Autonomous Republic of Crimea, the city of Sevastopol and the temporarily occupied territories in the Donetsk and Luhansk regions.

Продовження / Continued

(млн гривень / mln UAH)

Вид бюджету / Type of budget	зведений бюджет / consolidated budget	у тому числі: / including:								
		державний / state	бюджет АРК, обласні, міські (міст Києва та Севастополя) / budget ARC, regional, city's (Kyiv and Sevastopol)	міст республіканського (АРК), обласного значення / cities of republican, regional subordination	районні / of districts	міст районного значення / cities of district's subordination	селищні / of townships	сільські / of vilages	об'єднаних територіальних громад / united territorial communities	
Доходи / Revenue										
податок та збір на доходи фізичних осіб / personal income tax and charge										
2016	138 781,8	59 810,5	24 885,5	34 324,9	18 016,1	0,00	0,00	-0,1	1 744,9	
2017	185 686,1	75 033,4	33 833,1	47 701,8	23 906,1	-	0,00	0,00	5 211,7	
2018	229 900,6	91 741,8	42 501,4	59 292,5	24 484,6	-	0,00	0,00	11 880,3	
податок на прибуток підприємств / corporate profit tax										
2016	60 223,2	54 344,1	5 738,2	116,6	10,1	5,0	4,0	4,1	1,1	
2017	73 396,8	66 911,9	6 261,2	194,5	10,9	6,2	3,5	6,7	2,0	
2018	106 182,3	96 882,3	9 044,7	220,9	11,5	8,4	4,1	4,5	5,9	
Податки на власність / Taxes on property										
2016	1,4	-	0,5	0,7	-	0,05	0,03	0,04	0,01	
2017	1,0	-	0,5	0,4	-	0,03	0,01	0,03	0,1	
2018	1,1	-	0,7	0,3	-	0,02	0,01	0,1	0,01	
Рентна плата та плата за використання інших природних ресурсів / Rent and fees for use of other natural resources										
2016	46 608,4	44 092,2	2 038,2	5,6	1,2	18,4	46,8	374,2	31,8	
2017	51 132,3	48 661,1	2 091,7	12,0	3,8	9,4	27,0	261,8	65,5	
2018	50 086,9	45 265,7	3 131,2	23,6	630,7	17,3	57,7	599,4	361,3	

Продовження / Continued

(млн гривень / mln UAH)

Вид бюджету / Type of budget	зведений бюджет / consolidated budget	у тому числі: / including:								
		державний / state	бюджет АРК, обласні, міські (міст Києва та Севастополя) / budget ARC, regional, city's (Kyiv and Sevastopol)	міст республіканського (АРК), обласного значення / cities of republican, regional subordination	районні / of districts	міст районного значення / cities of district's subordination	селищні / of townships	сільські / of villages	об'єднаних територіальних громад / united territorial communities	
Доходи / Revenue										
з них: / of which:										
рентна плата за спеціальне використання лісових ресурсів / rent for special use of forest resources										
	2016	1 062,4	331,4	332,6	3,6	1,2	9,5	42,7	318,7	22,7
	2017	942,8	329,7	331,1	3,3	3,8	5,4	23,0	201,5	45,0
	2018	1 176,3	387,0	388,6	5,3	1,6	5,3	23,5	250,3	114,8
рентна плата за спеціальне використання води / rent for special use of water										
	2016	1 397,8	698,8	698,8	0,2	0,00	0,00	0,02	0,02	0,00
	2017	1 501,0	750,4	750,4	0,2	0,00	0,01	0,02	0,02	0,01
	2018	1 776,5	976,8	799,3	0,2	0,01	0,01	0,04	0,1	0,04
рентна плата за користування надрами / rent for subsoil use										
	2016	40 780,8	39 699,1	1 002,3	1,9	0,01	8,9	4,1	55,5	9,0
	2017	44 978,7	43 875,5	1 005,9	8,5	0,00	4,0	4,0	60,2	20,5
	2018	43 045,3	39 817,4	1 939,1	18,0	629,0	12,0	34,2	349,0	246,5
Внутрішні податки на товари та послуги / Domestic taxes on goods and services										
	2016	337 256,7	325 628,5	1 366,4	5 959,8	0,7	930,0	856,5	2 147,0	367,7
	2017	435 430,0	422 274,1	1 565,6	6 786,0	0,4	928,7	836,7	2 244,3	794,2
	2018	507 158,0	493 360,6	1 732,7	7 117,1	0,2	807,0	692,6	1 909,0	1 538,7

Продовження / Continued

(млн гривень / mln UAH)

Вид бюджету / Type of budget	зведений бюджет / consolidated budget	у тому числі: / including:							
		державний / state	бюджет АРК, області, міські (міст Києва та Севастополя) / budget ARC, regional, city's (Kyiv and Sevastopol)	міст республіканського (АРК), обласного значення / cities of republican, regional subordination	районні / of districts	міст районного значення / cities of district's subordination	селищні / of townships	сільські / of villages	об'єднаних територіальних громад / united territorial communities

у тому числі: / including:

податок на додану вартість (з урахуванням відшкодування) /
value-added tax (including tax refund)

2016	235 506,0	235 506,0	-	-	-	-	-	-	-
2017	313 980,6	313 980,6	-	-	-	-	-	-	-
2018	374 508,2	374 508,2	-	-	-	-	-	-	-

акцизний податок з вироблених в Україні підакцизних товарів (продукції) /
excise tax on goods (products) made in Ukraine

2016	55 116,3	55 116,3	-	-	-	-	-	-	-
2017	67 774,2	66 303,7	135,3	624,1	0,1	125,0	124,1	341,3	120,4
2018	72 695,5	71 143,8	139,0	664,9	-	108,7	105,7	293,2	240,1

акцизний податок з ввезених на митну територію України підакцизних товарів (продукції) /
excise tax on imported goods (products) into the territory of Ukraine

2016	35 006,2	35 006,2	-	-	-	-	-	-	-
2017	47 674,4	41 989,7	522,3	2 415,4	0,2	483,1	479,2	1 319,1	465,3
2018	54 062,3	47 708,6	567,9	2 726,2	-	445,3	432,6	1 200,0	981,8

акцизний податок з реалізації суб'єктами господарювання роздрібною торгівлю підакцизних товарів /
excise tax on retailers of excisable goods

2016	11 628,2	-	1 366,4	5 959,8	0,7	930,0	856,5	2 147,0	367,7
2017	6 000,8	-	907,9	3 746,5	0,2	320,6	233,3	583,9	208,4
2018	5 892,0	-	1 025,8	3 726,1	0,2	253,0	154,3	415,8	316,8

Продовження / Continued

(млн гривень / mln UAH)

Доходи / Revenue	Вид бюджету / Type of budget	зведений бюджет / consolidated budget	у тому числі: / including:							
			державний / state	бюджет АРК, обласні, міські (міст Києва та Севастополя) / budget ARC, regional, city's (Kyiv and Sevastopol)	міст республіканського (АРК), обласного значення / cities of republican, regional subordination	районні / of districts	міст районного значення / cities of district's subordination	селищні / of townships	сільські / of vilages	об'єднаних територіальних громад / united territorial communities
Податки на міжнародну торгівлю та зовнішні операції / Taxes on international trade and external operations										
	2016	20 371,0	20 371,0	-	-	-	-	-	-	-
	2017	24 541,8	24 541,8	-	-	-	-	-	-	-
	2018	27 076,6	27 076,6	-	-	-	-	-	-	-
з них: / of which:										
ввізне мито / import duty										
	2016	20 001,3	20 001,3	-	-	-	-	-	-	-
	2017	23 898,4	23 898,4	-	-	-	-	-	-	-
	2018	26 560,4	26 560,4	-	-	-	-	-	-	-
вивізне мито / export duty										
	2016	369,7	369,7	-	-	-	-	-	-	-
	2017	643,5	643,5	-	-	-	-	-	-	-
	2018	516,2	516,2	-	-	-	-	-	-	-
Збори на паливно-енергетичні ресурси / Energy resources charges										
	2016	279,0	279,0	-	-	-	-	-	-	-
	2017	-12,1	-12,1	-	-	-	-	-	-	-
	2018	-6,2	-6,2	-	-	-	-	-	-	-
Місцеві податки і збори, включаючи нараховані до 1 січня 2011 року / Local taxes and charges, incl. accrued before January 1, 2011										
	2016	42 261,6	-	8 653,6	18 520,6	0,3	1 945,3	2 141,2	9 956,5	1 044,1
	2017	53 282,3	695,1	9 726,3	23 402,4	0,4	2 323,6	2 523,4	11 660,9	2 950,1
	2018	61 025,7	-	11 535,4	26 296,8	0,2	2 227,9	2 341,6	11 922,3	6 701,5

Продовження / Continued

(млн гривень / mln UAH)

Доходи / Revenue	Вид бюджету / Type of budget	зведений бюджет / consolidated budget	у тому числі: / including:							
			державний / state	бюджет АРК, обласні, міські (міст Києва та Севастополя) / budget ARC, regional, city's (Kyiv and Sevastopol)	міст республіканського (АРК), обласного значення / cities of republican, regional subordination	районні / of districts	міст районного значення / cities of district's subordination	селищні / of townships	сільські / of villages	об'єднаних територіальних громад / united territorial communities
<i>з них: / of which:</i>										
податок на майно / property tax										
	2016	24 989,4	-	5 493,1	11 159,3	0,3	1 047,5	1 257,7	5 434,6	596,9
	2017	29 056,1	-	5 545,8	13 162,8	0,3	1 170,0	1 424,1	6 208,4	1 544,6
	2018	31 272,0	-	5 984,8	13 476,2	0,2	1 052,0	1 225,8	6 138,3	3 394,8
єдиний податок / flat tax										
	2016	17 167,1	-	3 120,1	7 308,4	-	896,2	880,0	4 515,2	447,1
	2017	24 083,4	695,1	4 133,9	10 162,3	0,04	1 152,0	1 094,0	5 443,5	1 402,6
	2018	29 564,2	-	5 486,4	12 721,7	0,00	1 173,9	1 110,7	5 772,4	3 299,1
Інші податки та збори / Other taxes and charges										
	2016	4 998,7	-645,8	4 599,4	400,3	0,03	185,9	111,3	273,4	74,2
	2017	4 700,6	-10 951,6	14 399,6	408,9	0,4	145,6	157,5	399,4	141,0
	2018	4 923,4	-505,1	4 473,3	363,7	0,03	114,5	107,8	260,2	109,0
<i>з них: / of which:</i>										
екологічний податок / environmental tax										
	2016	4 987,4	1 619,2	2 329,2	395,6	0,03	185,9	110,6	272,8	74,2
	2017	4 698,4	1 720,8	2 066,5	344,0	0,03	112,4	105,4	251,7	97,6
	2018	4 921,5	2 779,6	1 187,5	363,1	0,03	114,4	107,8	260,2	108,9

Продовження / Continued

(млн гривень / mln UAH)

Доходи / Revenue	Вид бюджету / Type of budget	зведений бюджет / consolidated budget	у тому числі: / including:							
			державний / state	бюджет АРК, обласні, міські (міст Києва та Севастополя) / budget ARC, regional, city's (Kyiv and Sevastopol)	міст республіканського (АРК), обласного значення / cities of republican, regional subordination	районні / of districts	міст районного значення / cities of district's subordination	селищні / of townships	сільські / of viliges	об'єднаних територіальних громад / united territorial communities
Неподаткові надходження /										
Non-tax revenues										
	2016	125 502,9	103 643,7	9 529,6	7 888,9	2 199,5	441,8	706,3	809,3	283,7
	2017	154 552,1	128 579,1	11 276,7	9 076,2	2 658,9	551,0	484,0	1 053,1	873,1
	2018	192 716,6	164 683,1	12 278,0	9 493,0	2 599,1	555,5	538,0	926,8	1 643,0
у тому числі: / including:										
Доходи від власності та підприємницької діяльності /										
Property and entrepreneurial activity income										
	2016	53 364,5	51 589,9	479,9	1 067,9	46,4	34,4	26,7	82,7	36,6
	2017	73 894,6	71 553,7	736,0	1 204,1	77,0	48,7	28,8	130,1	116,2
	2018	89 030,6	87 170,4	801,8	704,6	61,9	46,3	25,0	98,2	122,5
кошти, що перераховуються Національним банком України відповідно до Закону України "Про Національний банк України" /										
funds transferred by the National Bank of Ukraine according to the Law of Ukraine "On National Bank of Ukraine"										
	2016	38 163,8	38 163,8	-	-	-	-	-	-	-
	2017	44 378,8	44 378,8	-	-	-	-	-	-	-
	2018	44 614,3	44 614,3	-	-	-	-	-	-	-
Адміністративні збори та платежі, доходи від некомерційної господарської діяльності /										
Administrative fees and charges, receipts from non-commercial economic activity										
	2016	11 387,0	8 026,6	1 431,7	1 421,1	104,5	178,5	82,6	110,5	31,6
	2017	14 418,4	10 437,6	1 525,6	1 727,4	142,7	219,1	118,4	130,1	117,5
	2018	23 002,4	18 413,6	1 618,9	2 058,6	161,4	224,9	123,4	128,1	273,6

Продовження / Continued

(млн гривень / mln UAH)

Доходи / Revenue	Вид бюджету / Type of budget	зведений бюджет / consolidated budget	у тому числі: / including:							
			державний / state	бюджет АРК, обласні, міські (міст Києва та Севастополя) / budget ARC, regional, city's (Kyiv and Sevastopol)	міст республіканського (АРК), обласного значення / cities of republican, regional subordination	районні / of districts	міст районного значення / cities of district's subordination	селищні / of townships	сільські / of villages	об'єднаних територіальних громад / united territorial communities
Інші неподаткові надходження / Other non-tax revenues										
	2016	11 801,7	9 944,3	703,6	785,2	20,7	61,8	72,6	201,1	12,5
	2017	13 580,3	10 882,6	1 186,0	964,3	41,8	74,2	80,3	294,1	56,9
	2018	14 798,8	12 399,9	674,5	1 139,5	58,4	80,5	51,7	249,6	144,7
Власні надходження бюджетних установ / Own-source revenues of budgetary institutions										
	2016	48 949,7	34 082,8	6 914,5	4 614,7	2 027,9	167,1	524,4	415,1	203,1
	2017	52 658,8	35 705,1	7 829,2	5 180,3	2 397,3	208,9	256,4	498,8	582,5
	2018	65 884,8	46 699,2	9 182,8	5 590,5	2 317,4	203,8	337,9	451,0	1 102,2
Доходи від операцій з капіталом / Revenues from capital transactions										
	2016	1 594,0	191,5	163,7	826,9	11,6	118,0	95,0	168,4	19,0
	2017	2 160,5	286,9	266,5	1 032,4	22,6	154,0	101,0	228,7	68,4
	2018	2 801,0	657,5	304,9	1 237,5	20,2	126,5	98,8	201,6	154,0
з них: / of which:										
Надходження від продажу основного капіталу / Receipts from fixed capital disposal										
	2016	518,5	37,1	126,8	301,5	11,6	16,0	8,1	15,7	1,7
	2017	646,2	39,8	92,5	427,0	22,1	16,8	7,9	25,1	15,0
	2018	740,1	33,6	216,6	416,0	18,6	9,1	8,4	24,7	13,1

Продовження / Continued

(млн гривень / mln UAH)

Вид бюджету / Type of budget	зведений бюджет / consolidated budget	у тому числі: / including:								
		державний / state	бюджет АРК, обласні, міські (міст Києва та Севастополя) / budget ARC, regional, city's (Kyiv and Sevastopol)	міст республіканського (АРК), обласного значення / cities of republican, regional subordination	районні / of districts	міст районного значення / cities of district's subordination	селищні / of townships	сільські / of vilages	об'єднаних територіальних громад / united territorial communities	
Надходження від реалізації державних запасів товарів / <i>Receipts from disposal of the state inventories of goods</i>										
Доходи / Revenue										
2016	117,9	117,9	-	-	-	-	-	-	-	-
2017	182,0	182,0	-	-	-	-	-	-	-	-
2018	573,2	573,2	-	-	-	-	-	-	-	-
Кошти від продажу землі і нематеріальних активів / <i>Receipts from disposal of land and intangible assets</i>										
2016	957,5	36,5	36,9	525,4	-0,02	102,0	86,8	152,7	17,3	
2017	1 332,2	65,1	174,0	605,3	0,5	137,2	93,1	203,5	53,4	
2018	1 487,7	50,8	88,4	821,4	1,6	117,4	90,4	176,9	140,9	
Від Європейського Союзу, урядів іноземних держав, міжнародних організацій, донорських установ / <i>From the European Union, foreign governments, international organizations, donor agencies</i>										
2016	4 198,2	4 109,4	21,5	48,9	5,5	8,3	-	-	4,7	
2017	1 631,2	1 607,4	5,6	15,6	-	2,5	-	0,1	-	
2018	1 559,0	1 464,8	0,7	17,1	63,5	4,1	1,7	0,2	6,9	
Цільові фонди / <i>Special funds</i>										
2016	782,8	287,7	299,9	96,5	16,5	13,1	13,6	49,2	6,1	
2017	30 467,0	29 847,1	293,3	177,9	7,6	13,0	23,8	85,9	18,4	
2018	865,6	187,5	330,6	196,7	9,0	24,7	19,0	65,3	32,7	

Продовження / Continued

(млн гривень / mln UAH)

Доходи / Revenue	Вид бюджету / Type of budget	зведений бюджет / consolidated budget	у тому числі: / including:							
			державний / state	бюджет АРК, області, міські (міст Києва та Севастополя) / budget ARC, regional, city's (Kyiv and Sevastopol)	міст республіканського (АРК), обласного значення / cities of republican, regional subordination	районні / of districts	міст районного значення / cities of district's subordination	селищні / of townships	сільські / of villages	об'єднаних територіальних громад / united territorial communities

у тому числі: / including:

Надходження до Фонду соціального захисту інвалідів /
Receipts into the Fund for Social Protection of Disabled

2016	287,5	287,5	-	-	-	-	-	-	-	-
2017	179,9	179,9	-	-	-	-	-	-	-	-
2018	187,4	187,4	-	-	-	-	-	-	-	-

Надходження до цільового фонду для забезпечення оборони і безпеки держави /
Receipts into the special fund for country's defence and security

2016	0,2	0,2	-	-	-	-	-	-	-	-
2017	29 667,2	29 667,2	-	-	-	-	-	-	-	-
2018	0,1	0,1	-	-	-	-	-	-	-	-

Цільові фонди, утворені Верховною Радою Автономної Республіки Крим, органами місцевого самоврядування та місцевими органами виконавчої влади /
Special funds established by the Verkhovna Rada of the Autonomous Republic of Crimea and other local government bodies and authorities

2016	495,1	-	299,9	96,5	16,5	13,1	13,6	49,2	6,1
2017	619,9	-	293,3	177,9	7,6	13,0	23,8	85,9	18,4
2018	678,1	-	330,6	196,7	9,0	24,7	19,0	65,3	32,7

2.7. Розподіл основних доходів Зведеного бюджету України за видами бюджетів
2.7. Distribution of the main revenues of the Consolidated budget of Ukraine by type of budget

(відсотків / percent)

Доходи / Revenue	Вид бюджету / Type of budget	зведений бюджет / consolidated budget	у тому числі: / including:							
			державний / state	бюджет АРК, обласні, міські (міст Києва та Севастополя) / budget ARC, regional, city's (Kyiv and Sevastopol)	міст республіканського (АРК), обласного значення / cities of republican, regional subordination	районні / of districts	міст районного значення / cities of district's subordination	селищні / of townships	сільські / of villages	об'єднаних територіальних громад / united territorial communities
Всього доходів /										
Total revenue										
	2016	100	78,2	7,3	8,7	2,6	0,5	0,5	1,8	0,5
	2017	100	77,4	7,8	8,7	2,6	0,4	0,4	1,6	1,0
	2018	100	77,8	7,2	8,8	2,3	0,3	0,3	1,3	1,9
у тому числі: / including:										
Податкові надходження /										
Tax revenues										
	2016	100	77,4	7,3	9,1	2,8	0,5	0,5	2,0	0,5
	2017	100	75,7	8,2	9,5	2,9	0,4	0,4	1,8	1,1
	2018	100	76,4	7,3	9,5	2,5	0,3	0,3	1,5	2,1
у тому числі: / including:										
Податки на доходи, податки на прибуток, податки на збільшення ринкової вартості /										
Taxes on revenue, taxes on income, taxes on market value increase										
	2016	100	57,4	15,4	17,3	9,1	0,00	0,00	0,00	0,9
	2017	100	54,8	15,5	18,5	9,2	0,00	0,00	0,00	2,0
	2018	100	56,1	15,3	17,7	7,3	0,00	0,00	0,00	3,5
у тому числі: / including:										
податок та збір на доходи фізичних осіб / personal income tax and charge										
	2016	100	43,1	17,9	24,7	13,0	0,00	0,00	0,00	1,3
	2017	100	40,4	18,2	25,7	12,9	-	0,00	0,00	2,8
	2018	100	39,9	18,5	25,8	10,6	-	0,00	0,00	5,2

Продовження / Continued

(відсотків / percent)

Доходи / Revenue	Вид бюджету / Type of budget	зведений бюджет / consolidated budget	у тому числі: / including:								
			державний / state	бюджет АРК, обласні, міські (міст Києва та Севастополя) / budget ARC, regional, city's (Kyiv and Sevastopol)	міст республіканського (АРК), обласного значення / cities of republican, regional subordination	районні / of districts	міст районного значення / cities of district's subordination	селищні / of townships	сільські / of vilages	об'єднаних територіальних громад / united territorial communities	
податок на прибуток підприємств / corporate profit tax											
	2016	100	90,2	9,5	0,2	0,02	0,01	0,01	0,01	0,01	0,00
	2017	100	91,2	8,5	0,3	0,01	0,01	0,00	0,01	0,01	0,00
	2018	100	91,2	8,5	0,2	0,01	0,01	0,00	0,00	0,00	0,01
Податки на власність / Taxes on property											
	2016	100	-	38,4	51,5	-	3,6	2,2	3,3	0,9	
	2017	100	-	46,2	38,3	-	2,7	1,1	2,8	9,0	
	2018	100	-	61,8	30,6	-	1,5	0,7	4,7	0,7	
Рентна плата та плата за використання інших природних ресурсів / Rent and fees for use of other natural resources											
	2016	100	94,6	4,4	0,01	0,00	0,04	0,1	0,8	0,1	
	2017	100	95,2	4,1	0,02	0,01	0,02	0,1	0,5	0,1	
	2018	100	90,4	6,3	0,05	1,3	0,03	0,1	1,2	0,7	
рентна плата за спеціальне використання лісових ресурсів / rent for special use of forest resources											
	2016	100	31,2	31,3	0,3	0,1	0,9	4,0	30,0	2,1	
	2017	100	35,0	35,1	0,4	0,4	0,6	2,4	21,4	4,8	
	2018	100	32,9	33,0	0,4	0,1	0,5	2,0	21,3	9,8	
рентна плата за спеціальне використання води / rent for special use of water											
	2016	100	50,0	50,0	0,01	0,00	0,00	0,00	0,00	0,00	0,00
	2017	100	50,0	50,0	0,01	0,00	0,00	0,00	0,00	0,00	0,00
	2018	100	55,0	45,0	0,01	0,00	0,00	0,00	0,00	0,00	0,00

Продовження / Continued

(відсотків / percent)

Доходи / Revenue	Вид бюджету / Type of budget	зведений бюджет / consolidated budget	у тому числі: / including:							
			державний / state	бюджет АРК, обласні, міські (міст Києва та Севастополя) / budget ARC, regional, city's (Kyiv and Sevastopol)	міст республіканського (АРК), обласного значення / cities of republican, regional subordination	районні / of districts	міст районного значення / cities of district's subordination	селищні / of townships	сільські / of vilages	об'єднаних територіальних громад / united territorial communities
рентная плата за користування надрами / rent for subsoil use										
	2016	100	97,3	2,5	0,00	0,00	0,02	0,01	0,1	0,02
	2017	100	97,5	2,2	0,02	0,00	0,01	0,01	0,1	0,05
	2018	100	92,5	4,5	0,04	1,5	0,03	0,1	0,8	0,6
Внутрішні податки на товари та послуги / Domestic taxes on goods and services										
	2016	100	96,6	0,4	1,8	0,00	0,3	0,3	0,6	0,1
	2017	100	97,0	0,4	1,6	0,00	0,2	0,2	0,5	0,2
	2018	100	97,3	0,3	1,4	0,00	0,2	0,1	0,4	0,3
у тому числі: / including:										
податок на додану вартість (з урахуванням відшкодування) / value-added tax (including tax refund)										
	2016	100	100,0	-	-	-	-	-	-	-
	2017	100	100,0	-	-	-	-	-	-	-
	2018	100	100,0	-	-	-	-	-	-	-
акцизний податок з вироблених в Україні підакцизних товарів (продукції) / excise tax on goods (products) made in Ukraine										
	2016	100	100,0	-	-	-	-	-	-	-
	2017	100	97,8	0,2	0,9	0,00	0,2	0,2	0,5	0,2
	2018	100	97,9	0,2	0,9	-	0,1	0,1	0,4	0,3
акцизний податок з ввезених на митну територію України підакцизних товарів (продукції) / excise tax on imported goods (products) into the territory of Ukraine										
	2016	100	100,0	-	-	-	-	-	-	-
	2017	100	88,1	1,1	5,1	0,00	1,0	1,0	2,8	1,0
	2018	100	97,9	0,2	0,9	-	0,1	0,1	0,4	0,3

Продовження / Continued

(відсотків / percent)

Доходи / Revenue	Вид бюджету / Type of budget	зведений бюджет / consolidated budget	у тому числі: / including:							
			державний / state	бюджет АРК, обласні, міські (міст Києва та Севастополя) / budget ARC, regional, city's (Kyiv and Sevastopol)	міст республіканського (АРК), обласного значення / cities of republican, regional subordination	районні / of districts	міст районного значення / cities of district's subordination	селищні / of townships	сільські / of villages	об'єднаних територіальних громад / united territorial communities
акцизний податок з реалізації суб'єктами господарювання роздрібною торгівлю підакцизних товарів / excise tax on retailers of excisable goods										
	2016	100	-	11,8	51,3	0,01	8,0	7,4	18,5	3,2
	2017	100	-	15,1	62,4	0,00	5,3	3,9	9,7	3,5
	2018	100	-	17,4	63,2	0,00	4,3	2,6	7,1	5,4
Податки на міжнародну торгівлю та зовнішні операції / Taxes on international trade and external operations										
	2016	100	100,0	-	-	-	-	-	-	-
	2017	100	100,0	-	-	-	-	-	-	-
	2018	100	100,0	-	-	-	-	-	-	-
з них: / of which:										
ввізне мито / import duty										
	2016	100	100,0	-	-	-	-	-	-	-
	2017	100	100,0	-	-	-	-	-	-	-
	2018	100	100,0	-	-	-	-	-	-	-
вивізне мито / export duty										
	2016	100	100,0	-	-	-	-	-	-	-
	2017	100	100,0	-	-	-	-	-	-	-
	2018	100	100,0	-	-	-	-	-	-	-
Збори на паливно-енергетичні ресурси / Energy resources charges										
	2016	100	100,0	-	-	-	-	-	-	-
	2017	100	100,0	-	-	-	-	-	-	-
	2018	100	100,0	-	-	-	-	-	-	-

Продовження / Continued

(відсотків / percent)

Вид бюджету / Type of budget	зведений бюджет / consolidate d budget	у тому числі: / including:								
		державний / state	бюджет АРК, обласні, міські (міст Києва та Севастополя) / budget ARC, regional, city's (Kyiv and Sevastopol)	міст республіканського (АРК), обласного значення / cities of republican, regional subordination	районні / of districts	міст районного значення / cities of district's subordination	селищні / of townships	сільські / of vilges	об'єднаних територіальних громад / united territorial communities	
Місцеві податки і збори, включаючи нараховані до 1 січня 2011 року / Local taxes and charges, incl. accrued before January 1, 2011										
2016	100	-	20,5	43,8	0,00	4,6	5,1	23,6	2,5	
2017	100	1,3	18,3	43,9	0,00	4,4	4,7	21,9	5,5	
2018	100	-	18,9	43,1	0,00	3,7	3,8	19,5	11,0	
з них: / of which:										
податок на майно / property tax										
2016	100	-	22,0	44,7	0,00	4,2	5,0	21,7	2,4	
2017	100	-	19,1	45,3	0,00	4,0	4,9	21,4	5,3	
2018	100	-	19,1	43,1	0,00	3,4	3,9	19,6	10,9	
єдиний податок / flat tax										
2016	100	-	18,2	42,6	-	5,2	5,1	26,3	2,6	
2017	100	2,9	17,2	42,2	0,00	4,8	4,5	22,6	5,8	
2018	100	-	18,6	43,0	0,00	4,0	3,8	19,5	11,2	
Інші податки та збори / Other taxes and charges										
2016	100	-12,9	92,0	8,0	0,00	3,7	2,2	5,5	1,5	
2017	100	-233,0	306,3	8,7	0,01	3,1	3,3	8,5	3,0	
2018	100	-10,3	90,9	7,4	0,00	2,3	2,2	5,3	2,2	
з них: / of which:										
екологічний податок / environmental tax										
2016	100	32,5	46,7	7,9	0,00	3,7	2,2	5,5	1,5	
2017	100	36,6	44,0	7,3	0,00	2,4	2,2	5,4	2,1	
2018	100	56,5	24,1	7,4	0,00	2,3	2,2	5,3	2,2	

Продовження / Continued

(відсотків / percent)

Вид бюджету / Type of budget	зведений бюджет / consolidated budget	у тому числі: / including:								
		державний / state	бюджет АРК, обласні, міські (міст Києва та Севастополя) / budget ARC, regional, city's (Kyiv and Sevastopol)	міст республіканського (АРК), обласного значення / cities of republican, regional subordination	районні / of districts	міст районного значення / cities of district's subordination	селищні / of townships	сільські / of villages	об'єднаних територіальних громад / united territorial communities	
Доходи / Revenue										
Неподаткові надходження / Non-tax receipts										
2016	100	82,6	7,6	6,3	1,8	0,4	0,6	0,6	0,2	
2017	100	83,2	7,3	5,9	1,7	0,4	0,3	0,7	0,6	
2018	100	85,5	6,4	4,9	1,3	0,3	0,3	0,5	0,9	
<i>у тому числі: / including:</i>										
Доходи від власності та підприємницької діяльності / Property and entrepreneurial activity income										
2016	100	96,7	0,9	2,0	0,1	0,1	0,1	0,2	0,1	
2017	100	96,8	1,0	1,6	0,1	0,1	0,04	0,2	0,2	
2018	100	97,9	0,9	0,8	0,1	0,1	0,03	0,1	0,1	
<i>кошти, що перераховуються Національним банком України відповідно до Закону України "Про Національний банк України" / funds transferred by the National Bank of Ukraine according to the Law of Ukraine "On National Bank of Ukraine"</i>										
2016	100	100,0	-	-	-	-	-	-	-	
2017	100	100,0	-	-	-	-	-	-	-	
2018	100	100,0	-	-	-	-	-	-	-	
Адміністративні збори та платежі, доходи від некомерційної господарської діяльності / Administrative fees and charges, receipts from non-commercial economic activity										
2016	100	70,5	12,6	12,5	0,9	1,6	0,7	1,0	0,3	
2017	100	72,4	10,6	12,0	1,0	1,5	0,8	0,9	0,8	
2018	100	80,1	7,0	8,9	0,7	1,0	0,5	0,6	1,2	

Продовження / Continued

(відсотків / percent)

Доходи / Revenue	Вид бюджету / Type of budget	зведений бюджет / consolidated budget	у тому числі: / including:							
			державний / state	бюджет АРК, обласні, міські (міст Києва та Севастополя) / budget ARC, regional, city's (Kyiv and Sevastopol)	міст республіканського (АРК), обласного значення / cities of republican, regional subordination	районні / of districts	міст районного значення / cities of district's subordination	селіщні / of townships	сільські / of vilages	об'єднаних територіальних громад / united territorial communities
Інші неподаткові надходження / Other non-tax receipts										
	2016	100	84,3	6,0	6,7	0,2	0,5	0,6	1,7	0,1
	2017	100	80,1	8,7	7,1	0,3	0,5	0,6	2,2	0,4
	2018	100	83,8	4,6	7,7	0,4	0,5	0,3	1,7	1,0
Власні надходження бюджетних установ / Own-source revenues of budgetary institutions										
	2016	100	69,6	14,1	9,4	4,1	0,3	1,1	0,8	0,4
	2017	100	67,8	14,9	9,8	4,6	0,4	0,5	0,9	1,1
	2018	100	70,9	13,9	8,5	3,5	0,3	0,5	0,7	1,7
Доходи від операцій з капіталом / Revenues from capital operations										
	2016	100	12,0	10,3	51,9	0,7	7,4	6,0	10,6	1,2
	2017	100	13,3	12,3	47,8	1,0	7,1	4,7	10,6	3,2
	2018	100	23,5	10,9	44,2	0,7	4,5	3,5	7,2	5,5
з них: / of which:										
Надходження від продажу основного капіталу / Receipts from fixed capital disposal										
	2016	100	7,2	24,5	58,2	2,2	3,1	1,6	3,0	0,3
	2017	100	6,2	14,3	66,1	3,4	2,6	1,2	3,9	2,3
	2018	100	4,5	29,3	56,2	2,5	1,2	1,1	3,3	1,8

Продовження / Continued

(відсотків / percent)

Доходи / Revenue	Вид бюджету / Type of budget	зведений бюджет / consolidated budget	у тому числі: / including:							
			державний / state	бюджет АРК, обласні, міські (міст Києва та Севастополя) / budget ARC, regional, city's (Kyiv and Sevastopol)	міст республіканського (АРК), обласного значення / cities of republican, regional subordination	районні / of districts	міст районного значення / cities of district's subordination	селищні / of townships	сільські / of vilages	об'єднаних територіальних громад / united territorial communities
Надходження від реалізації державних запасів товарів / Receipts from disposal of the state inventories of goods										
	2016	100	100,0	-	-	-	-	-	-	-
	2017	100	100,0	-	-	-	-	-	-	-
	2018	100	100,0	-	-	-	-	-	-	-
Кошти від продажу землі і нематеріальних активів / Receipts from disposal of land and intangible assets										
	2016	100	3,8	3,8	54,9	0,00	10,7	9,1	16,0	1,8
	2017	100	4,9	13,1	45,4	0,04	10,3	7,0	15,3	4,0
	2018	100	3,4	5,9	55,2	0,1	7,9	6,1	11,9	9,5
Від Європейського Союзу, урядів іноземних держав, міжнародних організацій, донорських установ / From the European Union, foreign governments, international organizations, donor agencies										
	2016	100	97,9	0,5	1,2	0,1	0,2	-	-	0,1
	2017	100	98,5	0,3	1,0	-	0,2	-	0,01	-
	2018	100	94,0	0,05	1,1	4,1	0,3	0,1	0,01	0,4
Цільові фонди / Special funds										
	2016	100	36,8	38,3	12,3	2,1	1,7	1,7	6,3	0,8
	2017	100	98,0	1,0	0,6	0,03	0,04	0,1	0,3	0,1
	2018	100	21,7	38,2	22,7	1,04	2,9	2,2	7,5	3,8

з них: / of which:

Продовження / Continued

(відсотків / percent)

Доходи / Revenue	Вид бюджету / Type of budget	зведений бюджет / consolidated budget	у тому числі: / including:							
			державний / state	бюджет АРК, обласні, міські (міст Києва та Севастополя) / budget ARC, regional, city's (Kyiv and Sevastopol)	міст республіканського (АРК), обласного значення / cities of republican, regional subordination	районні / of districts	міст районного значення / cities of district's subordination	селищні / of townships	сільські / of vilages	об'єднаних територіальних громад / united territorial communities
Надходження до Фонду соціального захисту інвалідів / Receipts into the Fund for Social Protection of Disabled										
	2016	100	100,0	-	-	-	-	-	-	-
	2017	100	100,0	-	-	-	-	-	-	-
	2018	100	100,0	-	-	-	-	-	-	-
Надходження до цільового фонду для забезпечення оборони і безпеки держави / Receipts into the special fund for country's defence and security										
	2016	100	100,0	-	-	-	-	-	-	-
	2017	100	100,0	-	-	-	-	-	-	-
	2018	100	100,0	-	-	-	-	-	-	-
Цільові фонди, утворені Верховною Радою Автономної Республіки Крим, органами місцевого самоврядування та місцевими органами виконавчої влади / Special funds established by the Verkhovna Rada of the Autonomous Republic of Crimea and other local government bodies and authorities										
	2016	100	-	60,6	19,5	3,3	2,7	2,8	9,9	1,2
	2017	100	-	47,3	28,7	1,2	2,1	3,8	13,9	3,0
	2018	100	-	48,8	29,0	1,3	3,6	2,8	9,6	4,8

2.8. Структура основних доходів Зведеного бюджету України за видами бюджетів
2.8. Structure of the main revenues of the Consolidated budget of Ukraine by type of budget

(відсотків / percent)

Вид бюджету / Type of budget	зведений бюджет / consolidated budget	у тому числі: / including:								
		державний / state	бюджет АРК, обласні, міські (міст Києва та Севастополя) / budget ARC, regional, city's (Kyiv and Sevastopol)	міст республіканського (АРК), обласного значення / cities of republican, regional subordination	районні / of districts	міст районного значення / cities of district's subordination	селищні / of townships	сільські / of vilages	об'єднаних територіальних громад / united territorial communities	
Доходи / Revenue										
Всього доходів / Total revenue										
2016	100	100	100	100	100	100	100	100	100	100
2017	100	100	100	100	100	100	100	100	100	100
2018	100	100	100	100	100	100	100	100	100	100
у тому числі: / including:										
Податкові надходження / Tax revenues										
2016	83,1	82,3	82,5	87,0	89,0	84,1	79,5	92,5	91,2	
2017	81,4	79,6	85,1	88,4	89,9	82,6	85,4	91,4	90,5	
2018	83,3	81,9	84,9	89,5	90,3	81,7	83,0	92,5	91,8	
у тому числі: / including:										
Податки на доходи, податки на прибуток, податки на збільшення ринкової вартості / Taxes on revenue, taxes on income, taxes on market value increase										
2016	25,4	18,6	53,4	50,5	89,0	0,1	0,1	0,03	48,8	
2017	25,5	18,0	50,3	53,9	89,9	0,2	0,1	0,04	51,5	
2018	28,4	20,5	60,4	57,1	88,1	0,2	0,1	0,03	53,0	
у тому числі: / including:										

Продовження / Continued

(відсотків / percent)

Доходи / Revenue	Вид бюджету / Type of budget	зведений бюджет / consolidated budget	у тому числі: / including:							
			державний / state	бюджет АРК, обласні, міські (міст Києва та Севастополя) / budget ARC, regional, city's (Kyiv and Sevastopol)	міст республіканського (АРК), обласного значення / cities of republican, regional subordination	районні / of districts	міст районного значення / cities of district's subordination	селищні / of townships	сільські / of vilages	об'єднаних територіальних громад / united territorial communities
податок та збір на доходи фізичних осіб / personal income tax and charge										
	2016	17,7	9,8	43,4	50,3	88,9	0,00	0,00	0,00	48,8
	2017	18,3	9,5	42,4	53,7	89,8	-	0,00	0,00	51,5
	2018	19,4	10,0	49,8	56,9	88,0	-	0,00	0,00	53,0
податок на прибуток підприємств / corporate profit tax										
	2016	7,7	8,9	10,0	0,2	0,05	0,1	0,1	0,03	0,03
	2017	7,2	8,5	7,9	0,2	0,04	0,2	0,1	0,04	0,02
	2018	9,0	10,5	10,6	0,2	0,04	0,2	0,1	0,03	0,03
Податки на власність / Taxes on property										
	2016	0,00	-	0,00	0,00	-	0,00	0,00	0,00	0,00
	2017	0,00	-	0,00	0,00	-	0,00	0,00	0,00	0,00
	2018	0,00	-	0,00	0,00	-	0,00	0,00	0,00	0,00
Рентна плата та плата за використання інших природних ресурсів / Rent and fees for use of other natural resources										
	2016	6,0	7,2	3,6	0,01	0,01	0,5	1,2	2,7	0,9
	2017	5,0	6,2	2,6	0,01	0,01	0,2	0,7	1,6	0,6
	2018	4,2	4,9	3,7	0,02	2,3	0,4	1,5	3,8	1,6
з них: / of which:										

<i>Продовження / Continued</i>		<i>(відсотків / percent)</i>								
<i>Доходи / Revenue</i>	<i>Вид бюджету / Type of budget</i>	<i>зведений бюджет / consolidated budget</i>	<i>у тому числі: / including:</i>							
			<i>державний / state</i>	<i>бюджет АРК, обласні, міські (міст Києва та Севастополя) / budget ARC, regional, city's (Kyiv and Sevastopol)</i>	<i>міст республіканського (АРК), обласного значення / cities of republican, regional subordination</i>	<i>районні / of districts</i>	<i>міст районного значення / cities of district's subordination</i>	<i>селищні / of townships</i>	<i>сільські / of villages</i>	<i>об'єднаних територіальних громад / united territorial communities</i>
	<i>рентна плата за спеціальне використання лісових ресурсів / rent for special use of forest resources</i>									
	2016	0,1	0,1	0,6	0,01	0,01	0,3	1,1	2,3	0,6
	2017	0,1	0,04	0,4	0,00	0,01	0,1	0,6	1,3	0,4
	2018	0,1	0,04	0,5	0,01	0,01	0,1	0,6	1,6	0,5
	<i>рентна плата за спеціальне використання води / rent for special use of water</i>									
	2016	0,2	0,1	1,2	0,00	0,00	0,00	0,00	0,00	0,00
	2017	0,1	0,1	0,9	0,00	0,00	0,00	0,00	0,00	0,00
	2018	0,2	0,1	0,9	0,00	0,00	0,00	0,00	0,00	0,00
	<i>рентна плата за користування надрами / fee for subsoil use</i>									
	2016	5,2	6,5	1,7	0,00	0,00	0,2	0,1	0,4	0,3
	2017	4,4	5,6	1,3	0,01	0,00	0,1	0,1	0,4	0,2
	2018	3,6	4,3	2,3	0,02	2,3	0,3	0,9	2,2	1,1
	<i>Внутрішні податки на товари та послуги / Domestic taxes on goods and services</i>									
	2016	43,1	53,2	2,4	8,7	0,00	25,4	21,5	15,6	10,3
	2017	42,8	53,6	2,0	7,6	0,00	22,5	20,1	14,1	7,8
	2018	42,8	53,6	2,0	6,8	0,00	20,8	17,9	12,0	6,9
	<i>у тому числі: / including:</i>									

Продовження / Continued

(відсотків / percent)

Доходи / Revenue	Вид бюджету / Type of budget	зведений бюджет / consolidated budget	у тому числі: / including:							
			державний / state	бюджет АРК, обласні, міські (міст Києва та Севастополя) / budget ARC, regional, city's (Kyiv and Sevastopol)	міст республіканського (АРК), обласного значення / cities of republican, regional subordination	райони / of districts	міст районного значення / cities of district's subordination	селища / of townships	сільські / of vilages	об'єднаних територіальних громад / united territorial communities
податок на додану вартість (з урахуванням відшкодування) / value-added tax (including tax refund)										
		2016	30,1	38,5	-	-	-	-	-	-
		2017	30,9	39,9	-	-	-	-	-	-
		2018	31,6	40,7	-	-	-	-	-	-
акцизний податок з вироблених в Україні підакцизних товарів (продукції) / excise tax on goods (products) made in Ukraine										
		2016	7,0	9,0	-	-	-	-	-	-
		2017	6,7	8,4	0,2	0,7	0,00	3,0	3,0	2,1
		2018	6,1	7,7	0,2	0,6	-	2,8	2,7	1,8
акцизний податок з ввезених на митну територію України підакцизних товарів (продукції) / excise tax on imported goods (products) into the territory of Ukraine										
		2016	4,5	5,7	-	-	-	-	-	-
		2017	4,7	5,3	0,7	2,7	0,00	11,7	11,5	8,3
		2018	4,6	5,2	0,7	2,6	-	11,5	11,2	7,6
акцизний податок з реалізації суб'єктами господарювання роздрібною торгівлею підакцизних товарів / excise tax on retailers of excisable goods										
		2016	1,5	-	2,4	8,7	0,00	25,4	21,5	15,6
		2017	0,6	-	1,1	4,2	0,00	7,8	5,6	3,7
		2018	0,5	-	1,2	3,6	0,00	6,5	4,0	2,6
Податки на міжнародну торгівлю та зовнішні операції / Taxes on international trade and external operations										
		2016	2,6	3,3	-	-	-	-	-	-
		2017	2,4	3,1	-	-	-	-	-	-
		2018	2,3	2,9	-	-	-	-	-	-

Продовження / Continued

(відсотків / percent)

Доходи / Revenue	Вид бюджету / Type of budget	зведений бюджет / consolidated budget	у тому числі: / including:							
			державний / state	бюджет АРК, обласні, міські (міст Києва та Севастополя) / budget ARC, regional, city's (Kyiv and Sevastopol)	міст республіканського (АРК), обласного значення / cities of republican, regional subordination	районні / of districts	міст районного значення / cities of district's subordination	селищні / of townships	сільські / of villages	об'єднаних територіальних громад / united territorial communities
з них: / of which:										
ввізне мито / import duty										
	2016	2,6	3,3	-	-	-	-	-	-	-
	2017	2,3	3,0	-	-	-	-	-	-	-
	2018	2,2	2,9	-	-	-	-	-	-	-
вивізне мито / export duty										
	2016	0,05	0,1	-	-	-	-	-	-	-
	2017	0,1	0,1	-	-	-	-	-	-	-
	2018	0,04	0,1	-	-	-	-	-	-	-
Збори на паливно-енергетичні ресурси / Energy resources charges										
	2016	0,04	0,05	-	-	-	-	-	-	-
	2017	0,00	0,00	-	-	-	-	-	-	-
	2018	0,00	0,00	-	-	-	-	-	-	-
Місцеві податки і збори, включаючи нараховані до 1 січня 2011 року / Local taxes and charges, incl. accrued before January 1, 2011										
	2016	5,4	-	15,1	27,2	0,00	53,1	53,9	72,2	29,2
	2017	5,2	0,1	12,2	26,4	0,00	56,2	60,7	73,2	29,1
	2018	5,2	-	13,5	25,2	0,00	57,3	60,6	75,0	29,9
з них: / of which:										
податок на майно / property tax										
	2016	3,2	-	9,6	16,4	0,00	28,6	31,6	39,4	16,7
	2017	2,9	-	7,0	14,8	0,00	28,3	34,3	38,9	15,3
	2018	2,6	-	7,0	12,9	0,00	27,1	31,7	38,6	15,1

<i>Продовження / Continued</i>		<i>(відсотків / percent)</i>								
Вид бюджету / <i>Type of budget</i>	зведений бюджет / <i>consolidated budget</i>	<i>у тому числі: / including:</i>								
		<i>державний / state</i>	<i>бюджет АРК, області, міські (міст Києва та Севастополя) / budget ARC, regional, city's (Kyiv and Sevastopol)</i>	<i>міст республіканського (АРК), обласного значення / cities of republican, regional subordination</i>	<i>районні / of districts</i>	<i>міст районного значення / cities of district's subordination</i>	<i>селищні / of townships</i>	<i>сільські / of villages</i>	<i>об'єднаних територіальних громад / united territorial communities</i>	
<i>єдиний податок / flat tax</i>										
	2016	2,2	-	5,4	10,7	-	24,4	22,1	32,8	12,5
	2017	2,4	0,1	5,2	11,4	0,00	27,9	26,3	34,1	13,9
	2018	2,5	-	6,4	12,2	0,00	30,2	28,8	36,3	14,7
<i>Інші податки та збори / Other taxes and charges</i>										
	2016	0,6	-0,1	8,0	0,6	0,00	5,1	2,8	2,0	2,1
	2017	0,5	-1,4	18,1	0,5	0,00	3,5	3,8	2,5	1,4
	2018	0,4	-0,1	5,2	0,3	0,00	2,9	2,8	1,6	0,5
<i>з них: / of which:</i>										
<i>екологічний податок / environmental tax</i>										
	2016	0,6	0,3	4,1	0,6	0,00	5,1	2,8	2,0	2,1
	2017	0,5	0,2	2,6	0,4	0,00	2,7	2,5	1,6	1,0
	2018	0,4	0,3	1,4	0,3	0,00	2,9	2,8	1,6	0,5
<i>Неподаткові надходження / Non-tax revenues</i>										
	2016	16,0	16,9	16,6	11,6	10,9	12,1	17,8	5,9	7,9
	2017	15,2	16,3	14,1	10,2	10,0	13,3	11,6	6,6	8,6
	2018	16,3	17,9	14,4	9,1	9,3	14,3	13,9	5,8	7,3
<i>у тому числі: / including:</i>										

Продовження / Continued

(відсотків / percent)

Доходи / Revenue	Вид бюджету / Type of budget	зведений бюджет / consolidated budget	у тому числі: / including:							
			державний / state	бюджет АРК, області, міські (міст Києва та Севастополя) / budget ARC, regional, city's (Kyiv and Sevastopol)	міст республіканського (АРК), обласного значення / cities of republican, regional subordination	районні / of districts	міст районного значення / cities of district's subordination	селищні / of townships	сільські / of vilages	об'єднаних територіальних громад / united territorial communities
Доходи від власності та підприємницької діяльності / Property and entrepreneurial activity income										
	2016	6,8	8,4	0,8	1,6	0,2	0,9	0,7	0,6	1,0
	2017	7,3	9,1	0,9	1,4	0,3	1,2	0,7	0,8	1,1
	2018	7,5	9,5	0,9	0,7	0,2	1,2	0,6	0,6	0,5
кошти, що перераховуються Національним банком України відповідно до Закону України "Про Національний банк України" / funds transferred by the National Bank of Ukraine according to the Law of Ukraine "On National Bank of Ukraine"										
	2016	4,9	6,2	-	-	-	-	-	-	-
	2017	4,4	5,6	-	-	-	-	-	-	-
	2018	3,8	4,8	-	-	-	-	-	-	-
Адміністративні збори та платежі, доходи від некомерційної господарської діяльності / Administrative fees and charges, receipts from non-commercial economic activity										
	2016	1,5	1,3	2,5	2,1	0,5	4,9	2,1	0,8	0,9
	2017	1,4	1,3	1,9	1,9	0,5	5,3	2,8	0,8	1,2
	2018	1,9	2,0	1,9	2,0	0,6	5,8	3,2	0,8	1,2
Інші неподаткові надходження / Other non-tax revenues										
	2016	1,5	1,6	1,2	1,2	0,1	1,7	1,8	1,5	0,3
	2017	1,3	1,4	1,5	1,1	0,2	1,8	1,9	1,8	0,6
	2018	1,2	1,3	0,8	1,1	0,2	2,1	1,3	1,6	0,6

Продовження / Continued

(відсотків / percent)

Доходи / Revenue	Вид бюджету / Type of budget	зведений бюджет / consolidated budget	у тому числі: / including:								
			державний / state	бюджет АРК, області, міські (міст Києва та Севастополя) / budget ARC, regional, city's (Kyiv and Sevastopol)	міст республіканського (АРК), обласного значення / cities of republican, regional subordination	районні / of districts	міст районного значення / cities of district's subordination	селищні / of townships	сільські / of villages	об'єднаних територіальних громад / united territorial communities	
Власні надходження бюджетних установ / Own-source revenues of budgetary institutions											
	2016	6,3	5,6	12,1	6,8	10,0	4,6	13,2	3,0	5,7	
	2017	5,2	4,5	9,8	5,8	9,0	5,1	6,2	3,1	5,8	
	2018	5,6	5,1	10,8	5,4	8,3	5,2	8,7	2,8	4,9	
Доходи від операцій з капіталом / Revenues from capital transactions											
	2016	0,2	0,03	0,3	1,2	0,1	3,2	2,4	1,2	0,5	
	2017	0,2	0,04	0,3	1,2	0,1	3,7	2,4	1,4	0,7	
	2018	0,2	0,1	0,4	1,2	0,1	3,3	2,6	1,3	0,7	
з них: / of which:											
Надходження від продажу основного капіталу / Receipts from fixed capital disposal											
	2016	0,1	0,01	0,2	0,4	0,1	0,4	0,2	0,1	0,05	
	2017	0,1	0,01	0,1	0,5	0,1	0,4	0,2	0,2	0,1	
	2018	0,1	0,00	0,3	0,4	0,1	0,2	0,2	0,2	0,1	
Надходження від реалізації державних запасів товарів / Receipts from disposal of the state inventories of goods											
	2016	0,02	0,02	-	-	-	-	-	-	-	
	2017	0,02	0,02	-	-	-	-	-	-	-	
	2018	0,05	0,05	-	-	-	-	-	-	-	
Кошти від продажу землі і нематеріальних активів / Receipts from disposal of land and intangible assets											
	2016	0,1	0,01	0,1	0,8	0,00	2,8	2,2	1,1	0,5	
	2017	0,1	0,01	0,2	0,7	0,00	3,3	2,2	1,3	0,5	
	2018	0,1	0,01	0,1	0,8	0,01	3,0	2,3	1,1	0,6	

Продовження / Continued

(відсотків / percent)

Доходи / Revenue	Вид бюджету / Type of budget	зведений бюджет / consolidated budget	у тому числі: / including:							
			державний / state	бюджет АРК, обласні, міські (міст Києва та Севастополя) / budget ARC, regional, city's (Kyiv and Sevastopol)	міст республіканського (АРК), обласного значення / cities of republican, regional subordination	районні / of districts	міст районного значення / cities of district's subordination	селищні / of townships	сільські / of villages	об'єднаних територіальних громад / united territorial communities

**Від Європейського Союзу, урядів іноземних держав, міжнародних організацій, донорських установ /
From the European Union, foreign governments, international organizations, donor agencies**

2016	0,5	0,7	0,04	0,1	0,03	0,2	-	-	0,1
2017	0,2	0,2	0,01	0,02	-	0,1	-	0,00	-
2018	0,1	0,2	0,00	0,02	0,2	0,1	0,04	0,00	0,03

Цільові фонди / Special funds

2016	0,1	0,05	0,5	0,1	0,1	0,4	0,3	0,4	0,2
2017	3,0	3,8	0,4	0,2	0,03	0,3	0,6	0,5	0,2
2018	0,1	0,02	0,4	0,2	0,03	0,6	0,5	0,4	0,1

з них: / of which:

Надходження до Фонду соціального захисту інвалідів / Receipts into the Fund for Social Protection of Disabled

2016	0,04	0,05	-	-	-	-	-	-	-
2017	0,02	0,02	-	-	-	-	-	-	-
2017	0,02	0,02	-	-	-	-	-	-	-

Надходження до цільового фонду для забезпечення оборони і безпеки держави / Receipts into the special fund for country's defence and security

2016	0,00	0,00	-	-	-	-	-	-	-
2017	2,9	3,8	-	-	-	-	-	-	-
2017	0,00	0,00	-	-	-	-	-	-	-

**Цільові фонди, утворені Верховною Радою Автономної Республіки Крим, органами місцевого самоврядування та місцевими органами виконавчої влади /
Special funds established by the Verkhovna Rada of the Autonomous Republic of Crimea and other local government bodies and authorities**

2016	0,1	-	0,5	0,1	0,1	0,4	0,3	0,4	0,2
2017	0,1	-	0,4	0,2	0,03	0,3	0,6	0,5	0,2
2018	0,1	-	0,4	0,2	0,03	0,6	0,5	0,4	0,1

2.9. Видатки Зведеного бюджету України за видами бюджетів 2.9. Consolidated budget of Ukraine expenditure by type of budget

(млн гривень / mln UAH)

Вид бюджету / Type of budget	зведений бюджет / consolidated budget	у тому числі: / including:								
		державний / state	бюджет АРК, обласні, міські (міст Києва та Севастополя) / budget ARC, regional, city's (Kyiv and Sevastopol)	міст республіканського (АРК), обласного значення / cities of republican, regional subordination	районні / of districts	міст районного значення / cities of district's subordination	селищні / of townships	сільські / of villages	об'єднаних територіальних громад / united territorial communities	
Всього видатків <i>Total expenditure</i>										
2016	835 832,1	489 488,5	80 909,5	127 334,6	109 017,6	4 362,4	4 586,1	14 179,9	5 953,5	
2017	1 056 973,1	566 850,1	126 058,9	172 271,7	144 936,3	5 556,9	5 419,6	18 820,4	17 059,3	
2018	1 250 189,5	686 912,1	153 666,4	192 094,4	150 293,6	5 573,0	5 151,2	19 186,8	37 311,9	
<i>у тому числі: / including:</i>										
Загальнодержавні функції / <i>General public services</i>										
2016	134 256,9	118 049,3	2 337,8	6 364,4	947,1	609,5	738,9	4 571,7	638,2	
2017	166 295,1	142 492,7	2 893,9	9 300,8	1 328,3	846,6	982,9	6 240,9	2 209,0	
2018	191 550,0	162 958,1	2 897,4	10 523,8	1 517,1	862,6	988,5	6 844,4	4 958,1	
<i>з них: / of which:</i>										
Вищі органи державного управління, органи місцевої влади та місцевого самоврядування, фінансова та зовнішньополітична діяльність / <i>Superior government bodies, local government bodies and authorities, financial and external activity</i>										
2016	30 406,6	17 213,0	1 417,2	4 906,6	743,5	528,0	663,2	4 338,9	596,2	
2017	45 738,9	25 533,8	1 963,7	7 586,2	1 081,7	708,5	872,6	5 898,5	2 093,8	
2018	65 602,0	38 622,5	2 224,2	9 939,3	1 367,3	812,4	965,4	6 797,2	4 873,7	
<i>з них: / of which:</i>										

Продовження / Continued

(млн гривень / mln UAH)

Вид бюджету / Type of budget	зведений бюджет / consolidated budget	у тому числі: / including:						
		державний / state	бюджет АРК, області, міські (міст Києва та Севастополя) / budget ARC, regional, city's (Kyiv and Sevastopol)	міст республіканського (АРК), обласного значення / cities of republican, regional subordination	районні / of districts	міст районного значення / cities of district's subordination	селищні / of townships	сільські / of villages
фінансова та фіскальна діяльність / financial and fiscal activity								
2016	7 696,7	7 696,7	-	-	-	-	-	-
2017	11 040,0	11 040,0	-	-	-	-	-	-
2018	15 376,4	15 376,4	-	-	-	-	-	-
зовнішньополітична діяльність / external activity								
2016	3 117,7	3 117,7	-	-	-	-	-	-
2017	4 233,8	4 233,8	-	-	-	-	-	-
2018	4 707,1	4 707,1	-	-	-	-	-	-
Фундаментальні та прикладні дослідження і розробки у сфері державного управління / Basic and applied researches and developments in public services								
2016	2 888,7	2 888,7	-	-	-	-	-	-
2017	3 827,6	3 827,6	-	-	-	-	-	-
2018	5 162,3	5 162,3	-	-	-	-	-	-
Обслуговування боргу / Debt servicing								
2016	96 105,2	95 794,2	281,4	29,5	-	0,1	-	-
2017	110 578,2	110 456,1	82,6	39,5	-	0,02	-	0,01
2018	116 088,0	115 431,2	393,4	263,4	-	0,01	-	0,02

Продовження / Continued

(млн гривень / mln UAH)

Вид бюджету / Type of budget	зведений бюджет / consolidated budget	у тому числі: / including:								
		державний / state	бюджет АРК, обласні, міські (міст Києва та Севастополя) / budget ARC, regional, city's (Kyiv and Sevastopol)	міст республіканського (АРК), обласного значення / cities of republican, regional subordination	районні / of districts	міст районного значення / cities of district's subordination	селищні / of townships	сільські / of villages	об'єднаних територіальних громад / united territorial communities	
Оборона / Defence										
2016	59 359,1	59 350,8	2,4	2,2	2,2	0,1	0,3	0,6	0,6	
2017	74 360,4	74 346,2	4,1	5,4	2,2	0,8	0,4	1,1	0,3	
2018	97 024,1	97 024,1	-	-	-	-	-	-	-	
Громадський порядок, безпека та судова влада / Public order, security and judiciary										
2016	72 056,6	71 670,4	68,5	80,6	61,8	8,1	38,7	93,7	34,7	
2017	88 485,3	87 850,5	99,1	122,3	87,8	68,9	43,3	129,4	84,1	
2018	118 025,5	116 875,9	202,9	428,3	112,2	25,4	47,9	163,6	169,3	
з них: / of which:										
Діяльність із забезпечення громадського порядку, боротьба із злочинністю та охорона державного кордону / Providing public order, counteraction criminality and state border protection										
2016	39 277,2	39 277,2	-	-	-	-	-	-	-	
2017	40 972,0	40 972,0	-	-	-	-	-	-	-	
2018	53 672,8	53 672,8	-	-	-	-	-	-	-	
Протипожежний захист та рятування / Fire protection and rescue										
2016	6 408,2	6 044,2	65,1	72,9	55,3	6,2	37,4	92,8	34,4	
2017	9 301,3	8 699,5	95,3	111,3	78,3	67,0	40,0	127,3	82,6	
2018	11 853,5	11 048,5	192,3	176,2	90,3	12,5	39,6	138,7	155,5	
Судова влада / Judiciary										
2016	7 098,7	7 098,7	-	-	-	-	-	-	-	
2017	9 660,9	9 660,9	-	-	-	-	-	-	-	
2018	15 088,6	15 088,6	-	-	-	-	-	-	-	

Продовження / Continued

(млн гривень / mln UAH)

Вид бюджету / Type of budget	зведений бюджет / consolidated budget	у тому числі: / including:								
		державний / state	бюджет АРК, області, міські (міст Києва та Севастополя) / budget ARC, regional, city's (Kyiv and Sevastopol)	міст республіканського (АРК), обласного значення / cities of republican, regional subordination	районні / of districts	міст районного значення / cities of district's subordination	селіщні / of townships	сільські / of villages	об'єднаних територіальних громад / united territorial communities	
Економічна діяльність / Economic affairs										
2016	66 191,3	31 422,3	11 214,8	16 581,6	920,6	1 023,7	1 045,5	3 059,3	923,3	
2017	102 883,4	47 000,1	27 177,4	18 987,2	1 074,3	1 287,1	1 310,8	4 126,8	1 919,7	
2018	140 761,4	63 600,9	41 220,7	23 031,7	1 816,3	1 249,7	1 204,3	4 076,0	4 561,9	
у тому числі: / including:										
Загальна економічна, торговельна та трудова діяльність / General economic, trade and labour affairs										
2016	2 515,3	1 436,4	781,0	251,6	20,2	4,5	8,6	12,3	0,9	
2017	3 942,5	2 524,6	1 007,5	342,2	36,8	5,6	10,4	13,1	2,4	
2018	3 572,9	3 487,1	68,2	12,1	4,3	0,2	0,4	0,0	0,5	
Сільське господарство, лісове господарство та мисливство, рибне господарство / Agriculture, forestry, hunting and fishing										
2016	5 781,8	4 372,8	1 255,6	18,7	19,5	9,4	14,1	87,6	4,1	
2017	12 943,6	11 072,4	1 673,5	16,0	40,8	9,9	14,2	96,4	20,6	
2018	14 107,3	13 757,3	69,2	64,3	28,2	6,8	12,2	115,9	53,5	
Паливно-енергетичний комплекс / Fuel and energy complex										
2016	2 248,9	2 200,4	-	-	-	0,1	3,7	43,8	1,0	
2017	2 816,2	2 765,2	-	-	-	0,1	18,1	31,5	1,3	
2018	3 505,0	3 444,0	3,9	34,0	4,3	0,2	2,4	5,7	10,3	

Продовження / Continued

(млн гривень / mln UAH)

Вид бюджету / Type of budget	зведений бюджет / consolidated budget	у тому числі: / including:								
		державний / state	бюджет АРК, обласні, міські (міст Києва та Севастополя) / budget ARC, regional, city's (Kyiv and Sevastopol)	міст республіканського (АРК), обласного значення / cities of republican, regional subordination	районні / of districts	міст районного значення / cities of district's subordination	селищні / of townships	сільські / of villages	об'єднаних територіальних громад / united territorial communities	
Інша промисловість та будівництво / Other industry and construction										
	2016	546,6	368,6	12,2	38,7	7,3	11,2	15,2	83,4	10,0
	2017	1 869,1	1 641,8	7,3	40,9	6,5	13,0	22,1	110,5	26,9
	2018	15 053,2	3 634,2	4 243,9	4 476,7	456,93	226,1	214,3	1 081,9	719,1
з них: / of which:										
будівництво / construction										
	2016	308,0	130,0	12,2	38,7	7,3	11,2	15,2	83,4	10,0
	2017	448,9	221,6	7,3	40,9	6,5	13,0	22,1	110,5	26,9
	2018	11 754,4	335,4	4 243,9	4 476,7	456,9	226,1	214,3	1 081,9	719,1
Транспорт / Transport										
	2016	29 262,0	15 335,2	4 279,3	6 624,4	138,3	523,1	434,4	1 545,2	382,1
	2017	49 389,7	20 575,1	16 625,2	7 635,9	208,6	681,8	583,1	2 255,0	825,0
	2018	70 293,4	27 952,5	28 247,6	9 237,7	232,2	665,5	563,8	2 036,6	1 357,6
з них: / of which:										
дорожнє господарство / road economy										
	2016	25 040,9	15 090,8	2 793,2	4 136,8	138,2	522,4	434,3	1 543,4	381,7
	2017	42 514,1	20 165,0	12 632,0	5 178,1	208,3	680,1	583,0	2 254,8	812,8
	2018	60 460,6	27 366,5	22 673,6	5 580,9	232,2	665,0	560,9	2 036,3	1 345,3

Продовження / Continued

(млн гривень / mln UAH)

Видатки / Expenditure	Вид бюджету / Type of budget	зведений бюджет / consolidated budget	у тому числі: / including:							
			державний / state	бюджет АРК, обласні, міські (міст Києва та Севастополя) / budget ARC, regional, city's (Kyiv and Sevastopol)	міст республіканського (АРК), обласного значення / cities of republican, regional subordination	районні / of districts	міст районного значення / cities of district's subordination	селищні / of townships	сільські / of villages	об'єднаних територіальних громад / united territorial communities
Зв'язок, телекомунікації та інформатика / Communication, telecommunication and informatics										
	2016	382,0	119,3	201,8	53,3	7,4	0,03	0,1	0,01	0,1
	2017	950,2	196,8	643,5	101,1	7,1	-	0,1	1,5	0,03
	2018	1 278,3	271,6	845,8	152,8	7,3	0,2	0,1	0,3	0,3
Інші галузі економіки / Other economic sectors										
	2016	6 512,5	5 598,3	328,7	186,5	200,3	15,5	36,0	114,8	32,3
	2017	7 543,5	5 935,7	597,1	332,3	253,4	26,6	33,2	172,0	193,1
	2018	8 496,6	7 983,0	198,6	282,4	13,6	9,2	1,1	4,2	4,6
Фундаментальні та прикладні дослідження і розробки в галузях економіки / Basic and applied reseaches and developments in economic sectors										
	2016	1 009,8	1 009,8	-	-	-	-	-	-	-
	2017	1 410,7	1 410,7	-	-	-	-	-	-	-
	2018	1 520,5	1 520,5	-	-	-	-	-	-	-
Інша економічна діяльність / Other economic affairs										
	2016	17 932,4	981,5	4 356,2	9 408,4	527,8	459,9	533,5	1 172,2	492,9
	2017	22 017,8	877,8	6 623,3	10 518,8	521,1	550,1	629,5	1 446,8	850,4
	2018	22 934,1	1 550,8	7 543,4	8 771,7	1 069,4	341,5	410,1	831,3	2 416,0

Продовження / Continued

(млн гривень / mln UAH)

Видатки / Expenditure	Вид бюджету / Type of budget	зведений бюджет / consolidated budget	у тому числі: / including:							
			державний / state	бюджет АРК, обласні, міські (міст Києва та Севастополя) / budget ARC, regional, city's (Kyiv and Sevastopol)	міст республіканського (АРК), обласного значення / cities of republican, regional subordination	районні / of districts	міст районного значення / cities of district's subordination	селіщні / of townships	сільські / of vilages	об'єднаних територіальних громад / united territorial communities
Охорона навколишнього природного середовища / Environmental protection										
	2016	6 255,4	4 771,6	585,2	538,0	52,7	84,2	70,8	129,8	23,0
	2017	7 349,3	4 739,9	1 311,6	593,0	75,7	158,5	138,2	212,7	119,6
	2018	8 242,1	5 241,2	1 298,3	840,9	64,6	253,2	114,2	269,5	160,1
Житлово-комунальне господарство / Housing and utilities										
	2016	17 547,5	12,5	2 786,4	9 624,3	40,5	1 224,6	1 319,1	2 005,3	534,8
	2017	27 187,5	16,9	6 266,5	14 053,3	180,4	1 441,9	1 217,9	2 564,2	1 446,2
	2018	30 345,5	296,9	4 400,1	17 832,4	227,8	1 470,3	1 259,5	2 430,2	2 428,3
Охорона здоров'я / Health										
	2016	75 503,4	12 464,6	29 875,9	17 099,2	15 726,3	0,2	6,0	4,5	326,7
	2017	102 392,4	16 729,4	39 405,1	23 318,8	22 073,6	1,7	6,0	6,2	851,7
	2018	115 852,0	22 618,0	43 019,2	25 548,5	22 595,9	1,2	3,3	6,4	2 059,5
Духовний та фізичний розвиток / Cultural and physical development										
	2016	16 897,8	4 958,9	3 925,0	3 370,5	2 755,9	137,8	178,1	1 275,4	296,2
	2017	24 342,3	7 898,1	5 221,7	4 706,0	3 613,0	160,5	229,8	1 660,8	852,4
	2018	28 993,1	10 107,1	6 094,8	5 315,0	3 663,0	190,9	226,1	1 595,3	1 800,9

Продовження / Continued

(млн гривень / mln UAH)

Видатки / Expenditure	Вид бюджету / Type of budget	зведений бюджет / consolidated budget	у тому числі: / including:							
			державний / state	бюджет АРК, обласні, міські (міст Києва та Севастополя) / budget ARC, regional, city's (Kyiv and Sevastopol)	міст республіканського (АРК), обласного значення / cities of republican, regional subordination	райони / of districts	міст районного значення / cities of district's subordination	селищні / of townships	сільські / of vilages	об'єднаних територіальних громад / united territorial communities
<i>з них: / of which:</i>										
Фізична культура і спорт / Physical development and sport										
	2016	4 528,4	1 410,7	1 167,7	1 287,9	516,3	41,2	21,4	48,1	35,0
	2017	6 960,8	2 385,0	1 705,4	1 887,5	712,1	50,3	34,4	78,2	108,0
	2018	8 509,3	2 869,1	2 121,3	2 285,4	758,6	78,7	34,3	84,2	277,6
Культура та мистецтво / Culture and art										
	2016	10 554,0	2 012,0	2 664,3	1 980,2	2 166,2	89,3	156,1	1 225,9	260,0
	2017	15 430,1	3 952,1	3 362,2	2 673,7	2 822,8	103,1	194,5	1 580,0	741,8
	2018	17 976,8	5 257,0	3 729,7	2 847,0	2 824,2	102,9	190,7	1 508,4	1 517,0
Засоби масової інформації / Mass media										
	2016	1 762,9	1 483,7	92,9	102,4	73,3	7,2	0,6	1,5	1,2
	2017	1 830,9	1 440,6	154,1	144,9	78,2	7,1	0,9	2,5	2,6
	2018	2 022,8	1 496,8	243,8	182,6	80,2	9,3	1,1	2,7	6,3
Освіта / Education										
	2016	129 437,7	34 826,5	20 292,5	33 991,3	32 326,3	1 207,8	1 119,0	2 780,7	2 893,5
	2017	177 915,8	41 297,3	30 403,3	46 336,7	44 412,7	1 493,5	1 381,9	3 507,2	9 083,3
	2018	210 032,3	44 324,3	39 115,4	53 743,5	46 549,6	1 423,9	1 217,7	3 414,7	20 243,2

Продовження / Continued

(млн гривень / mln UAH)

Видатки / Expenditure	Вид бюджету / Type of budget	зведений бюджет / consolidated budget	у тому числі: / including:							
			державний / state	бюджет АРК, області, міські (міст Києва та Севастополя) / budget ARC, regional, city's (Kyiv and Sevastopol)	міст республіканського (АРК), обласного значення / cities of republican, regional subordination	районні / of districts	міст районного значення / cities of district's subordination	селищні / of townships	сільські / of villages	об'єднаних територіальних громад / united territorial communities
з них: / of which:										
Дошкільна освіта / Pre-school education										
	2016	20 115,5	107,5	2 433,0	9 933,6	2 212,9	1 167,1	1 067,2	2 634,9	559,1
	2017	28 210,1	-	3 844,8	13 591,1	2 870,4	1 430,6	1 316,8	3 316,2	1 840,2
	2018	31 786,3	-	4 380,4	15 383,5	2 448,0	1 371,0	1 185,0	3 249,0	3 769,5
Загальна середня освіта / Secondary education										
	2016	56 532,0	196,9	9 887,6	16 957,8	27 143,5	26,3	34,3	99,1	2 186,6
	2017	84 346,3	284,0	14 070,0	25 321,8	37 719,4	49,1	40,5	131,1	6 730,6
	2018	101 690,6	402,0	16 191,1	29 833,0	39 920,6	38,9	9,6	93,6	15 201,9
Професійно-технічна освіта / Professional training education										
	2016	6 182,3	130,4	2 564,0	3 487,9	-	-	-	-	-
	2017	8 278,9	192,5	5 583,2	2 503,2	-	-	-	-	-
	2018	10 004,0	283,6	6 916,1	2 803,1	0,5	-	-	-	0,7
Вища освіта / Higher education										
	2016	35 233,6	31 876,8	3 332,2	24,6	-	-	-	-	-
	2017	38 838,2	34 616,7	4 189,2	32,3	-	-	-	-	-
	2018	44 243,6	36 689,6	7 515,5	38,5	-	-	-	-	-

Продовження / Continued

(млн гривень / mln UAH)

Видатки / Expenditure	Вид бюджету / Type of budget	зведений бюджет / consolidated budget	у тому числі: / including:							
			державний / state	бюджет АРК, обласні, міські (міст Києва та Севастополя) / budget ARC, regional, city's (Kyiv and Sevastopol)	міст републіканського (АРК), обласного значення / cities of republican, regional subordination	райони / of districts	міст районного значення / cities of district's subordination	селища / of townships	сільські / of vilages	об'єднаних територіальних громад / united territorial communities
Соціальний захист та соціальне забезпечення /										
Social protection and social security										
	2016	258 326,1	151 961,5	9 820,9	39 682,5	56 184,1	66,3	69,7	258,8	282,4
	2017	285 761,7	144 478,9	13 276,3	54 848,3	72 088,3	97,4	108,5	371,1	492,9
	2018	309 363,6	163 865,6	15 417,6	54 830,4	73 747,2	95,8	89,8	386,7	930,6
	<i>з них: / of which:</i>									
Соціальний захист на випадок непрацездатності /										
Social protection in case of disability										
	2016	10 308,7	1 472,6	969,0	3 261,9	4 589,3	-	-	-	16,0
	2017	12 830,0	2 062,1	1 314,7	3 934,0	5 497,2	0,00	-	-	22,0
	2018	16 108,6	1 731,1	1 598,8	5 277,5	7 471,6	0,01	-	-	29,7
Соціальний захист пенсіонерів /										
Social protection for retirees										
	2016	147 611,3	142 586,2	2 678,3	715,8	1 573,3	-	0,7	0,9	56,2
	2017	140 227,1	133 458,6	3 488,8	947,3	2 192,9	-	1,1	0,4	137,9
	2018	157 940,7	150 091,0	4 096,4	1 115,6	2 298,3	-	0,8	0,4	338,2
Соціальний захист ветеранів війни та праці /										
Social protection for war and labour veterans										
	2016	6 976,5	1 293,7	516,8	2 467,7	2 685,9	2,1	1,6	2,3	6,5
	2017	6 792,0	1 452,2	730,2	2 648,3	1 946,9	2,7	1,6	2,7	7,5
	2018	10 234,4	1 418,8	1 201,0	4 064,0	3 530,1	2,9	1,2	2,4	13,9

Продовження / Continued

(млн гривень / mln UAH)

Видатки / Expenditure	Вид бюджету / Type of budget	зведений бюджет / consolidated budget	у тому числі: / including:							
			державний / state	бюджет АРК, обласні, міські (міст Києва та Севастополя) / budget ARC, regional, city's (Kyiv and Sevastopol)	міст республіканського (АРК), обласного значення / cities of republican, regional subordination	районні / of districts	міст районного значення / cities of district's subordination	селіщні / of townships	сільські / of vilages	об'єднаних територіальних громад / united territorial communities
Соціальний захист сім'ї, дітей та молоді / Social protection for families, children and youth										
	2016	40 706,8	42,2	2 395,2	14 284,5	23 862,7	5,5	6,7	27,4	82,6
	2017	44 123,8	72,9	2 705,8	15 318,8	25 861,3	7,4	8,5	40,5	108,5
	2018	41 884,8	113,1	3 175,0	14 215,0	24 178,7	5,9	8,0	35,9	153,2
Допомога у вирішенні житлового питання / Housing assistance										
	2016	41 625,3	1 351,3	1 682,2	16 796,0	21 699,4	3,6	2,1	7,5	83,2
	2017	68 728,7	1 633,1	2 925,9	28 957,1	35 042,5	16,5	21,7	27,6	104,4
	2018	69 233,0	3 830,5	2 817,1	26 862,8	35 623,2	0,1	0,05	5,2	94,1
Соціальний захист інших категорій населення / Social protection for other categories of population										
	2016	8 337,9	5 107,2	748,9	953,5	1 517,4	2,5	0,7	2,9	4,8
	2017	9 472,8	5 653,0	1 087,3	1 458,3	1 243,0	5,5	2,6	7,8	15,3
	2018	9 247,5	6 233,3	1 252,8	1 411,2	284,0	7,9	6,5	14,1	37,7

2.10. Розподіл основних видатків Зведеного бюджету України за видами бюджетів
2.10. Distribution of the main expenditures of the Consolidated budget of Ukraine by type of budget

(відсотків / percent)

Вид бюджету / Type of budget	Зведений бюджет / consolidated budget	у тому числі: / including:								
		державний / state	бюджет АРК, обласні, міські (міст Києва та Севастополя) / budget ARC, regional, city's (Kyiv and Sevastopol)	міст республіканського (АРК), обласного значення / cities of republican, regional subordination	районні / of districts	міст районного значення / cities of district's subordination	селищні / of townships	сільські / of villages	об'єднаних територіальних громад / united territorial communities	
Всього видатків / Total expenditure										
	2016	100	58,6	9,7	15,2	13,0	0,5	0,5	1,7	0,7
	2017	100	53,6	11,9	16,3	13,7	0,5	0,5	1,8	1,6
	2018	100	54,9	12,3	15,4	12,0	0,4	0,4	1,5	3,0
<i>у тому числі: / including:</i>										
Загальнодержавні функції / General public services										
	2016	100	87,9	1,7	4,7	0,7	0,5	0,6	3,4	0,5
	2017	100	85,7	1,7	5,6	0,8	0,5	0,6	3,8	1,3
	2018	100	85,1	1,5	5,5	0,8	0,5	0,5	3,6	2,6
<i>з них: / of which:</i>										
Вищі органи державного управління, органи місцевої влади та місцевого самоврядування, фінансова та зовнішньополітична діяльність / Superior government bodies, local government bodies and authorities, financial and external activity										
	2016	100	56,6	4,7	16,1	2,4	1,7	2,2	14,3	2,0
	2017	100	55,8	4,3	16,6	2,4	1,5	1,9	12,9	4,6
	2018	100	58,9	3,4	15,2	2,1	1,2	1,5	10,4	7,4
<i>з них: / of which:</i>										

Продовження / Continued

(відсотків / percent)

Видатки / Expenditure	Вид бюджету / Type of budget	зведений бюджет / consolidated budget	у тому числі: / including:								
			державний / state	бюджет АРК, обласні, міські (міст Києва та Севастополя) / budget ARC, regional, city's (Kyiv and Sevastopol)	міст республіканського (АРК), обласного значення / cities of republican, regional subordination	районні / of districts	міст районного значення / cities of district's subordination	селищні / of townships	сільські / of villeges	об'єднаних територіальних громад / united territorial communities	
фінансова та фіскальна діяльність / financial and fiscal activity											
	2016	100	100,0	-	-	-	-	-	-	-	-
	2017	100	100,0	-	-	-	-	-	-	-	-
	2018	100	100,0	-	-	-	-	-	-	-	-
зовнішньополітична діяльність / external activity											
	2016	100	100,0	-	-	-	-	-	-	-	-
	2017	100	100,0	-	-	-	-	-	-	-	-
	2018	100	100,0	-	-	-	-	-	-	-	-
Фундаментальні та прикладні дослідження і розробки у сфері державного управління / Basic and applied reseaches and developments in public services											
	2016	100	100,0	-	-	-	-	-	-	-	-
	2017	100	100,0	-	-	-	-	-	-	-	-
	2018	100	100,0	-	-	-	-	-	-	-	-
Обслуговування боргу / Debt servicing											
	2016	100	99,7	0,3	0,03	-	0,00	-	-	-	-
	2017	100	99,9	0,1	0,04	-	0,00	-	-	-	0,00
	2018	100	99,4	0,3	0,2	-	0,00	-	-	-	0,00

Продовження / Continued

(відсотків / percent)

Видатки / Expenditure	Вид бюджету / Type of budget	зведений бюджет / consolidated budget	у тому числі: / including:							
			державний / state	бюджет АРК, обласні, міські (міст Києва та Севастополя) / budget ARC, regional, city's (Kyiv and Sevastopol)	міст республіканського (АРК), обласного значення / cities of republican, regional subordination	районні / of districts	міст районного значення / cities of district's subordination	селищні / of townships	сільські / of villages	об'єднаних територіальних громад / united territorial communities
Оборона / Defence										
	2016	100	100,0	0,00	0,00	0,00	0,00	0,00	0,00	0,00
	2017	100	100,0	0,01	0,01	0,00	0,00	0,00	0,00	0,00
	2018	100	100,0	-	-	-	-	-	-	-
Громадський порядок, безпека та судова влада / Public order, security and judiciary										
	2016	100	99,5	0,1	0,1	0,1	0,01	0,1	0,1	0,05
	2017	100	99,3	0,1	0,1	0,1	0,1	0,05	0,1	0,1
	2018	100	99,0	0,2	0,4	0,1	0,02	0,04	0,1	0,1
<i>з них: / of which:</i>										
Діяльність із забезпечення громадського порядку, боротьби із злочинністю та охорона державного кордону / Providing public order, counteraction criminality and state border protection										
	2016	100	100,0	-	-	-	-	-	-	-
	2017	100	100,0	-	-	-	-	-	-	-
	2018	100	100,0	-	-	-	-	-	-	-
Протипожежний захист та рятування / Fire protection and rescue										
	2016	100	94,3	1,0	1,1	0,9	0,1	0,6	1,4	0,5
	2017	100	93,5	1,0	1,2	0,8	0,7	0,4	1,4	0,9
	2018	100	93,2	1,6	1,5	0,8	0,1	0,3	1,2	1,3

Продовження / Continued

(відсотків / percent)

Вид бюджету / Type of budget	зведений бюджет / consolidated budget	у тому числі: / including:								
		державний / state	бюджет АРК, обласні, міські (міст Києва та Севастополя) / budget ARC, regional, city's (Kyiv and Sevastopol)	міст республіканського (АРК), обласного значення / cities of republican, regional subordination	районні / of districts	міст районного значення / cities of district's subordination	селищні / of townships	сільські / of villeges	об'єднаних територіальних громад / united territorial communities	
Судова влада / Judiciary										
	2016	100	100,0	-	-	-	-	-	-	-
	2017	100	100,0	-	-	-	-	-	-	-
	2018	100	100,0	-	-	-	-	-	-	-
Економічна діяльність / Economic affairs										
	2016	100	47,5	16,9	25,1	1,4	1,5	1,6	4,6	1,4
	2017	100	45,7	26,4	18,5	1,0	1,3	1,3	4,0	1,9
	2018	100	45,2	29,3	16,4	1,3	0,9	0,9	2,9	3,2
<i>у тому числі: / including:</i>										
Загальна економічна, торговельна та трудова діяльність / General economic, trade and labour affairs										
	2016	100	57,1	31,0	11,5	0,9	0,2	0,4	0,6	0,04
	2017	100	64,0	25,6	8,7	0,9	0,1	0,3	0,3	0,1
	2018	100	97,6	1,9	0,3	0,1	0,01	0,01	0,00	0,01
Сільське господарство, лісове господарство та мисливство, рибне господарство / Agriculture, forestry, hunting and fishing										
	2016	100	75,6	21,7	0,3	0,3	0,2	0,2	1,5	0,1
	2017	100	85,5	12,9	0,1	0,3	0,1	0,1	0,7	0,2
	2018	100	97,5	0,5	0,5	0,2	0,05	0,1	0,8	0,4

Продовження / Continued

(відсотків / percent)

Видатки / Expenditure	Вид бюджету / Type of budget	зведений бюджет / consolidated budget	у тому числі: / including:								
			державний / state	бюджет АРК, обласні, міські (міст Києва та Севастополя) / budget ARC, regional, city's (Kyiv and Sevastopol)	міст республіканського (АРК), обласного значення / cities of republican, regional subordination	районні / of districts	міст районного значення / cities of district's subordination	селищні / of townships	сільські / of villages	об'єднаних територіальних громад / united territorial communities	
Паливно-енергетичний комплекс / Fuel and energy complex											
	2016	100	97,8	-	-	-	0,00	0,2	1,9	0,04	
	2017	100	98,2	-	-	-	0,00	0,6	1,1	0,05	
	2018	100	98,3	0,1	1,0	0,1	0,01	0,1	0,2	0,3	
Інша промисловість та будівництво / Other industry and construction											
	2016	100	67,4	2,2	7,1	1,3	2,1	2,8	15,3	1,8	
	2017	100	87,8	0,4	2,2	0,3	0,7	1,2	5,9	1,4	
	2018	100	24,1	28,2	29,7	3,0	1,5	1,4	7,2	4,8	
з них: / of which:											
будівництво / construction											
	2016	100	42,2	4,0	12,6	2,4	3,6	4,9	27,1	3,2	
	2017	100	49,4	1,6	9,1	1,4	2,9	4,9	24,6	6,0	
	2018	100	2,9	36,1	38,1	3,9	1,9	1,8	9,2	6,1	
Транспорт / Transport											
	2016	100	52,4	14,6	22,6	0,5	1,8	1,5	5,3	1,3	
	2017	100	41,7	33,7	15,5	0,4	1,4	1,2	4,6	1,7	
	2018	100	39,8	40,2	13,1	0,3	0,9	0,8	2,9	1,9	

Продовження / Continued

(відсотків / percent)

Видатки / Expenditure	Вид бюджету / Type of budget	зведений бюджет / consolidated budget	у тому числі: / including:								
			державний / state	бюджет АРК, обласні, міські (міст Києва та Севастополя) / budget ARC, regional, city's (Kyiv and Sevastopol)	міст республіканського (АРК), обласного значення / cities of republican, regional subordination	районні / of districts	міст районного значення / cities of district's subordination	селищні / of townships	сільські / of vilages	об'єднаних територіальних громад / united territorial communities	
з них: / of which:											
дорожнє господарство / road economy											
	2016	100	60,3	11,2	16,5	0,6	2,1	1,7	6,2	1,5	
	2017	100	47,4	29,7	12,2	0,5	1,6	1,4	5,3	1,9	
	2018	100	45,3	37,5	9,2	0,4	1,1	0,9	3,4	2,2	
Зв'язок, телекомунікації та інформатика / Communication, telecommunication and informatics											
	2016	100	31,2	52,8	14,0	1,9	0,01	0,02	0,00	0,02	
	2017	100	20,7	67,7	10,6	0,7	-	0,01	0,2	0,00	
	2018	100	21,2	66,2	12,0	0,6	0,02	0,01	0,02	0,02	
Інші галузі економіки / Other economic sectors											
	2016	100	86,0	5,0	2,9	3,1	0,2	0,6	1,8	0,5	
	2017	100	78,7	7,9	4,4	3,4	0,4	0,4	2,3	2,6	
	2018	100	94,0	2,3	3,3	0,2	0,1	0,01	0,05	0,1	
Фундаментальні та прикладні дослідження і розробки в галузях економіки / Basic and applied researches and developments in economic sectors											
	2016	100	100,0	-	-	-	-	-	-	-	
	2017	100	100,0	-	-	-	-	-	-	-	
	2018	100	100,0	-	-	-	-	-	-	-	

Продовження / Continued

(відсотків / percent)

Вид бюджету / Type of budget	зведений бюджет / consolidated budget	у тому числі: / including:								
		державний / state	бюджет АРК, області, міські (міст Києва та Севастополя) / budget ARC, regional, city's (Kyiv and Sevastopol)	міст республіканського (АРК), обласного значення / cities of republican, regional subordination	райони / of districts	міст районного значення / cities of district's subordination	селищні / of townships	сільські / of vilages	об'єднаних територіальних громад / united territorial communities	
Інша економічна діяльність / Other economic affairs										
	2016	100	5,5	24,3	52,5	2,9	2,6	3,0	6,5	2,7
	2017	100	4,0	30,1	47,8	2,4	2,5	2,9	6,6	3,9
	2018	100	6,8	32,9	38,2	4,7	1,5	1,8	3,6	10,5
Охорона навколишнього природного середовища / Environmental protection										
	2016	100	76,3	9,4	8,6	0,8	1,3	1,1	2,1	0,4
	2017	100	64,5	17,8	8,1	1,0	2,2	1,9	2,9	1,6
	2018	100	63,6	15,8	10,2	0,8	3,1	1,4	3,3	1,9
Житлово-комунальне господарство / Housing and utilities										
	2016	100	0,1	15,9	54,8	0,2	7,0	7,5	11,4	3,0
	2017	100	0,1	23,0	51,7	0,7	5,3	4,5	9,4	5,3
	2018	100	1,0	14,5	58,8	0,8	4,8	4,2	8,0	8,0
Охорона здоров'я / Health										
	2016	100	16,5	39,6	22,6	20,8	0,00	0,01	0,01	0,4
	2017	100	16,3	38,5	22,8	21,6	0,00	0,01	0,01	0,8
	2018	100	19,5	37,1	22,1	19,5	0,00	0,00	0,01	1,8

Продовження / Continued

(відсотків / percent)

Вид бюджету / Type of budget	зведений бюджет / consolidated budget	у тому числі: / including:								
		державний / state	бюджет АРК, обласні, міські (міст Києва та Севастополя) / budget ARC, regional, city's (Kyiv and Sevastopol)	міст республіканського (АРК), обласного значення / cities of republican, regional subordination	районні / of districts	міст районного значення / cities of district's subordination	селищні / of townships	сільські / of villages	об'єднаних територіальних громад / united territorial communities	
Духовний та фізичний розвиток / Cultural and physical development										
2016	100	29,3	23,2	19,9	16,3	0,8	1,1	7,5	1,8	
2017	100	32,4	21,5	19,3	14,8	0,7	0,9	6,8	3,5	
2018	100	34,9	21,0	18,3	12,6	0,7	0,8	5,5	6,2	
з них: / of which:										
Фізична культура і спорт / Physical development and sport										
2016	100	31,2	25,8	28,4	11,4	0,9	0,5	1,1	0,8	
2017	100	34,3	24,5	27,1	10,2	0,7	0,5	1,1	1,6	
2018	100	33,7	24,9	26,9	8,9	0,9	0,4	1,0	3,3	
Культура та мистецтво / Culture and art										
2016	100	19,1	25,2	18,8	20,5	0,8	1,5	11,6	2,5	
2017	100	25,6	21,8	17,3	18,3	0,7	1,3	10,2	4,8	
2018	100	29,2	20,7	15,8	15,7	0,6	1,1	8,4	8,4	
Засоби масової інформації / Mass media										
2016	100	84,2	5,3	5,8	4,2	0,4	0,03	0,1	0,1	
2017	100	78,7	8,4	7,9	4,3	0,4	0,05	0,1	0,1	
2018	100	74,0	12,1	9,0	4,0	0,5	0,05	0,1	0,3	

Продовження / Continued

(відсотків / percent)

Видатки / Expenditure	Вид бюджету / Type of budget	зведений бюджет / consolidated budget	у тому числі: / including:								
			державний / state	бюджет АРК, обласні, міські (міст Клева та Севастополя) / budget ARC, regional, city's (Kyiv and Sevastopol)	міст республіканського (АРК), обласного значення / cities of republican, regional subordination	районні / of districts	міст районного значення / cities of district's subordination	селищні / of townships	сільські / of vilages	об'єднаних територіальних громад / united territorial communities	
Освіта / Education		2016	100	26,9	15,7	26,3	25,0	0,9	0,9	2,1	2,2
		2017	100	23,2	17,1	26,0	25,0	0,8	0,8	2,0	5,1
		2018	100	21,1	18,6	25,6	22,2	0,7	0,6	1,6	9,6
		з них: / of which:									
Дошкільна освіта / Pre-school education		2016	100	0,5	12,1	49,4	11,0	5,8	5,3	13,1	2,8
		2017	100	-	13,6	48,2	10,2	5,1	4,7	11,8	6,5
		2018	100	-	13,8	48,4	7,7	4,3	3,7	10,2	11,9
Загальна середня освіта / Secondary education		2016	100	0,3	17,5	30,0	48,0	0,05	0,1	0,2	3,9
		2017	100	0,3	16,7	30,0	44,7	0,1	0,05	0,2	8,0
		2018	100	0,4	15,9	29,3	39,3	0,04	0,01	0,1	14,9

Продовження / Continued

(відсотків / percent)

Вид бюджету / Type of budget	зведений бюджет / consolidated budget	у тому числі: / including:								
		державний / state	бюджет АРК, обласні, міські (міст Києва та Севастополя) / budget ARC, regional, city's (Kyiv and Sevastopol)	міст республіканського (АРК), обласного значення / cities of republican, regional subordination	районні / of districts	міст районного значення / cities of district's subordination	селищні / of townships	сільські / of villages	об'єднаних територіальних громад / united territorial communities	
Професійно-технічна освіта / Professional training education										
2016	100	2,1	41,5	56,4	-	-	-	-	-	-
2017	100	2,3	67,4	30,2	-	-	-	-	-	-
2018	100	2,8	69,1	28,0	0,00	-	-	-	-	0,01
Вища освіта / Higher education										
2016	100	90,5	9,5	0,1	-	-	-	-	-	-
2017	100	89,1	10,8	0,1	-	-	-	-	-	-
2018	100	82,9	17,0	0,1	-	-	-	-	-	-
Соціальний захист та соціальне забезпечення / Social protection and social security										
2016	100	58,8	3,8	15,4	21,7	0,03	0,03	0,1	0,1	0,1
2017	100	50,6	4,6	19,2	25,2	0,03	0,04	0,1	0,1	0,2
2018	100	53,0	5,0	17,7	23,8	0,03	0,03	0,1	0,1	0,3
<i>з них: / of which:</i>										
Соціальний захист на випадок непрацездатності / Social protection in case of disability										
2016	100	14,3	9,4	31,6	44,5	-	-	-	-	0,2
2017	100	16,1	10,2	30,7	42,8	0,00	-	-	-	0,2
2018	100	10,7	9,9	32,8	46,4	0,01	-	-	-	0,2

Продовження / Continued

(відсотків / percent)

Видатки / Expenditure	Вид бюджету / Type of budget	зведений бюджет / consolidated budget	у тому числі: / including:							
			державний / state	бюджет АРК, обласні, міські (міст Києва та Севастополя) / budget ARC, regional, city's (Kyiv and Sevastopol)	міст республіканського (АРК), обласного значення / cities of republican, regional subordination	районні / of districts	міст районного значення / cities of district's subordination	селищні / of townships	сільські / of villages	об'єднаних територіальних громад / united territorial communities
Соціальний захист пенсіонерів / Social protection for retirees										
	2016	100	96,6	1,8	0,5	1,1	-	0,00	0,00	0,04
	2017	100	95,2	2,5	0,7	1,6	-	0,00	0,00	0,1
	2018	100	95,0	2,6	0,7	1,5	-	0,00	0,00	0,2
Соціальний захист ветеранів війни та праці / Social protection for war and labour veterans										
	2016	100	18,5	7,4	35,4	38,5	0,03	0,02	0,03	0,1
	2017	100	21,4	10,8	39,0	28,7	0,04	0,02	0,04	0,1
	2018	100	13,9	11,7	39,7	34,5	0,03	0,01	0,02	0,1
Соціальний захист сім'ї, дітей та молоді / Social protection for families, children and youth										
	2016	100	0,1	5,9	35,1	58,6	0,01	0,02	0,1	0,2
	2017	100	0,2	6,1	34,7	58,6	0,02	0,02	0,1	0,2
	2018	100	0,3	7,6	33,9	57,7	0,01	0,02	0,1	0,4
Допомога у вирішенні житлового питання / Housing assistance										
	2016	100	3,2	4,0	40,4	52,1	0,01	0,00	0,02	0,2
	2017	100	2,4	4,3	42,1	51,0	0,02	0,03	0,04	0,2
	2018	100	5,5	4,1	38,8	51,5	0,00	0,00	0,01	0,1
Соціальний захист інших категорій населення / Social protection for other categories of population										
	2016	100	61,3	9,0	11,4	18,2	0,03	0,01	0,04	0,1
	2017	100	59,7	11,5	15,4	13,1	0,1	0,03	0,1	0,2
	2018	100	67,4	13,5	15,3	3,1	0,1	0,1	0,2	0,4

2.11. Структура основних видатків Зведеного бюджету України за видами бюджетів
2.11. Structure of the main expenditures of the Consolidated budget of Ukraine by type of budget

(відсотків / percent)

Вид бюджету / Type of budget	зведений бюджет / consolidated budget	у тому числі: / including:								
		державний / state	бюджет АРК, обласні, міські (міст Києва та Севастополя) / budget ARC, regional, city's (Kyiv and Sevastopol)	міст республіканського (АРК), обласного значення / cities of republican, regional subordination	районні / of districts	міст районного значення / cities of district's subordination	селищні / of townships	сільські / of villeges	об'єднаних територіальних громад / united territorial communities	
Відатки / Expenditure										
Всього видатків / Total expenditure										
	2016	100	100	100	100	100	100	100	100	-
	2017	100	100	100	100	100	100	100	100	100
	2017	100	100	100	100	100	100	100	100	100
<i>у тому числі: / including:</i>										
Загальнодержавні функції / General public services										
	2016	16,1	24,1	2,9	5,0	0,9	14,0	16,1	32,2	10,7
	2017	15,7	25,1	2,3	5,4	0,9	15,2	18,1	33,2	12,9
	2018	15,3	23,7	1,9	5,5	1,0	15,5	19,2	35,7	13,3
<i>з них: / of which:</i>										
Вищі органи державного управління, органи місцевої влади та місцевого самоврядування, фінансова та зовнішньополітична діяльність / Superior government bodies, local government bodies and authorities, financial and external activity										
	2016	3,6	3,5	1,8	3,9	0,7	12,1	14,5	30,6	10,0
	2017	4,3	4,5	1,6	4,4	0,7	12,7	16,1	31,3	12,3
	2018	5,2	5,6	1,4	5,2	0,9	14,6	18,7	35,4	13,1
<i>з них: / of which:</i>										

Продовження / Continued

(відсотків / percent)

Видатки / Expenditure	Вид бюджету / Type of budget	зведений бюджет / consolidated budget	у тому числі: / including:								
			державний / state	бюджет АРК, обласні, міські (міст Києва та Севастополя) / budget ARC, regional, city's (Kyiv and Sevastopol)	міст республіканського (АРК), обласного значення / cities of republican, regional subordination	районні / of districts	міст районного значення / cities of district's subordination	селищні / of townships	сільські / of vilges	об'єднаних територіальних громад / united territorial communities	
фінансова та фіскальна діяльність / financial and fiscal activity											
	2016	0,9	1,6	-	-	-	-	-	-	-	-
	2017	1,0	1,9	-	-	-	-	-	-	-	-
	2018	1,2	2,2	-	-	-	-	-	-	-	-
зовнішньополітична діяльність / external activity											
	2016	0,4	0,6	-	-	-	-	-	-	-	-
	2017	0,4	0,7	-	-	-	-	-	-	-	-
	2018	0,4	0,7	-	-	-	-	-	-	-	-
Фундаментальні та прикладні дослідження і розробки у сфері державного управління / Basic and applied reseaches and developments in public services											
	2016	0,3	0,6	-	-	-	-	-	-	-	-
	2017	0,4	0,7	-	-	-	-	-	-	-	-
	2018	0,4	0,8	-	-	-	-	-	-	-	-
Обслуговування боргу / Debt servicing											
	2016	11,5	19,6	0,3	0,02	-	-	0,00	-	-	-
	2017	10,5	19,5	0,1	0,02	-	-	0,00	-	-	0,00
	2018	9,3	16,8	0,3	0,1	-	-	0,00	-	-	0,00

Продовження / Continued

(відсотків / percent)

Видатки / Expenditure	Вид бюджету / Type of budget	зведений бюджет / consolidated budget	у тому числі: / including:							
			державний / state	бюджет АРК, обласні, міські (міст Києва та Севастополя) / budget ARC, regional, city's (Kyiv and Sevastopol)	міст республіканського (АРК), обласного значення / cities of republican, regional subordination	районні / of districts	міст районного значення / cities of district's subordination	селищні / of townships	сільські / of vilages	об'єднаних територіальних громад / united territorial communities
Оборона / Defence										
	2016	7,1	12,1	0,00	0,00	0,00	0,00	0,01	0,00	0,01
	2017	7,0	13,1	0,00	0,00	0,00	0,01	0,01	0,01	0,00
	2018	7,8	14,1	-	-	-	-	-	-	-
Громадський порядок, безпека та судова влада / Public order, security and judiciary										
	2016	8,6	14,6	0,1	0,1	0,1	0,2	0,8	0,7	0,6
	2017	8,4	15,5	0,1	0,1	0,1	1,2	0,8	0,7	0,5
	2018	9,4	17,0	0,1	0,2	0,1	0,5	0,9	0,9	0,5
<i>з них: / of which:</i>										
Діяльність із забезпечення громадського порядку, боротьби із злочинністю та охорона державного кордону / Providing public order, counteraction criminality and state border protection										
	2016	4,7	8,0	-	-	-	-	-	-	-
	2017	3,9	7,2	-	-	-	-	-	-	-
	2018	4,3	7,8	-	-	-	-	-	-	-
Протипожежний захист та рятування / Fire protection and rescue										
	2016	0,8	1,2	0,1	0,1	0,1	0,1	0,8	0,7	0,6
	2017	0,9	1,5	0,1	0,1	0,1	1,2	0,7	0,7	0,5
	2018	0,9	1,6	0,1	0,1	0,1	0,2	0,8	0,7	0,4

Продовження / Continued

(відсотків / percent)

Вид бюджету / Type of budget	зведений бюджет / consolidated budget	у тому числі: / including:								
		державний / state	бюджет АРК, обласні, міські (міст Києва та Севастополя) / budget ARC, regional, city's (Kyiv and Sevastopol)	міст республіканського (АРК), обласного значення / cities of republican, regional subordination	районні / of districts	міст районного значення / cities of district's subordination	селищні / of townships	сільські / of vilages	об'єднаних територіальних громад / united territorial communities	
Судова влада / Judiciary										
	2016	0,8	1,5	-	-	-	-	-	-	-
	2017	0,9	1,7	-	-	-	-	-	-	-
	2018	1,2	2,2	-	-	-	-	-	-	-
Економічна діяльність / Economic affairs										
	2016	7,9	6,4	13,9	13,0	0,8	23,5	22,8	21,6	15,5
	2017	9,8	8,3	21,6	11,0	0,7	23,2	24,2	21,9	11,3
	2018	11,3	9,3	26,8	12,0	1,2	22,4	23,4	21,2	12,2
<i>у тому числі: / including:</i>										
Загальна економічна, торговельна та трудова діяльність / General economic, trade and labour affairs										
	2016	0,3	0,3	1,0	0,2	0,02	0,1	0,2	0,1	0,01
	2017	0,4	0,4	0,8	0,2	0,03	0,1	0,2	0,1	0,01
	2018	0,3	0,5	0,04	0,01	0,00	0,00	0,01	0,00	0,00
Сільське господарство, лісове господарство та мисливство, рибне господарство / Agriculture, forestry, hunting and fishing										
	2016	0,7	0,9	1,6	0,01	0,02	0,2	0,3	0,6	0,1
	2017	1,2	2,0	1,3	0,01	0,03	0,2	0,3	0,5	0,1
	2018	1,1	2,0	0,05	0,03	0,02	0,1	0,2	0,6	0,1

Продовження / Continued

(відсотків / percent)

Вид бюджету / Type of budget	зведений бюджет / consolidated budget	у тому числі: / including:								
		державний / state	бюджет АРК, обласні, міські (міст Києва та Севастополя) / budget ARC, regional, city's (Kyiv and Sevastopol)	міст республіканського (АРК), обласного значення / cities of republican, regional subordination	районні / of districts	міст районного значення / cities of district's subordination	селищні / of townships	сільські / of vilages	об'єднаних територіальних громад / united territorial communities	
Паливно-енергетичний комплекс / Fuel and energy complex										
2016	0,3	0,4	-	-	-	0,00	0,1	0,3	0,02	
2017	0,3	0,5	-	-	-	0,00	0,3	0,2	0,01	
2018	0,3	0,5	0,00	0,02	0,00	0,00	0,05	0,03	0,03	
Інша промисловість та будівництво / Other industry and construction										
2016	0,1	0,1	0,02	0,03	0,01	0,3	0,3	0,6	0,2	
2017	0,2	0,3	0,01	0,02	0,00	0,2	0,4	0,6	0,2	
2018	1,2	0,5	2,8	2,3	0,3	4,1	4,2	5,6	1,9	
з них: / of which:										
будівництво / construction										
2016	0,04	0,03	0,02	0,03	0,01	0,3	0,3	0,6	0,2	
2017	0,04	0,04	0,01	0,02	0,00	0,2	0,4	0,6	0,2	
2018	0,9	0,05	2,8	2,3	0,3	4,1	4,2	5,6	1,9	
Транспорт / Transport										
2016	3,5	3,1	5,3	5,2	0,1	12,0	9,5	10,9	6,4	
2017	4,7	3,6	13,2	4,4	0,1	12,3	10,8	12,0	4,8	
2018	5,6	4,1	18,4	4,8	0,2	11,9	10,9	10,6	3,6	

Продовження / Continued

(відсотків / percent)

Вид бюджету / Type of budget	зведений бюджет / consolidated budget	у тому числі: / including:								
		державний / state	бюджет АРК, області, міські (міст Києва та Севастополя) / budget ARC, regional, city's (Kyiv and Sevastopol)	міст республіканського (АРК), обласного значення / cities of republican, regional subordination	районні / of districts	міст районного значення / cities of district's subordination	селищні / of townships	сільські / of vilages	об'єднаних територіальних громад / united territorial communities	
з них: / of which:										
дорожнє господарство / road economy										
2016	3,0	3,1	3,5	3,2	0,1	12,0	9,5	10,9	6,4	
2017	4,0	3,6	10,0	3,0	0,1	12,2	10,8	12,0	4,8	
2018	4,8	4,0	14,8	2,9	0,2	11,9	10,9	10,6	3,6	
Зв'язок, телекомунікації та інформатика / Communication, telecommunication and informatics										
2016	0,05	0,02	0,2	0,04	0,01	0,00	0,00	0,00	0,00	
2017	0,1	0,03	0,5	0,1	0,00	-	0,00	0,01	0,00	
2018	0,1	0,04	0,6	0,1	0,00	0,00	0,00	0,00	0,00	
Інші галузі економіки / Other economic sectors										
2016	0,8	1,1	0,4	0,1	0,2	0,4	0,8	0,8	0,5	
2017	0,7	1,0	0,5	0,2	0,2	0,5	0,6	0,9	1,1	
2018	0,7	1,2	0,1	0,1	0,01	0,2	0,02	0,02	0,01	
Фундаментальні та прикладні дослідження і розробки в галузях економіки / Basic and applied researches and developments in economic sectors										
2016	0,1	0,2	-	-	-	-	-	-	-	
2017	0,1	0,2	-	-	-	-	-	-	-	
2018	0,1	0,2	-	-	-	-	-	-	-	

Продовження / Continued

(відсотків / percent)

Вид бюджету / Type of budget	зведений бюджет / consolidated budget	у тому числі: / including:								
		державний / state	бюджет АРК, обласні, міські (міст Києва та Севастополя) / budget ARC, regional, city's (Kyiv and Sevastopol)	міст республіканського (АРК), обласного значення / cities of republican, regional subordination	районні / of districts	міст районного значення / cities of district's subordination	селищні / of townships	сільські / of vilages	об'єднаних територіальних громад / united territorial communities	
Інша економічна діяльність / Other economic affairs										
2016	2,1	0,2	5,4	7,4	0,5	10,5	11,6	8,3	8,3	
2017	2,1	0,2	5,3	6,1	0,4	9,9	11,6	7,7	5,0	
2018	1,8	0,2	4,9	4,6	0,7	6,1	8,0	4,3	6,5	
Охорона навколишнього природного середовища / Environmental protection										
2016	0,7	1,0	0,7	0,4	0,05	1,9	1,5	0,9	0,4	
2017	0,7	0,8	1,0	0,3	0,1	2,9	2,6	1,1	0,7	
2018	0,7	0,8	0,8	0,4	0,04	4,5	2,2	1,4	0,4	
Житлово-комунальне господарство / Housing and utilities										
2016	2,1	0,00	3,4	7,6	0,04	28,1	28,8	14,1	9,0	
2017	2,6	0,00	5,0	8,2	0,1	25,9	22,5	13,6	8,5	
2018	2,4	0,04	2,9	9,3	0,2	26,4	24,5	12,7	6,5	
Охорона здоров'я / Health										
2016	9,0	2,5	36,9	13,4	14,4	0,00	0,1	0,03	5,5	
2017	9,7	3,0	31,3	13,5	15,2	0,03	0,1	0,03	5,0	
2018	9,3	3,3	28,0	13,3	15,0	0,02	0,1	0,03	5,5	

Продовження / Continued

(відсотків / percent)

Вид бюджету / Type of budget	зведений бюджет / consolidated budget	у тому числі: / including:								
		державний / state	бюджет АРК, області, міські (міст Києва та Севастополя) / budget ARC, regional, city's (Kyiv and Sevastopol)	міст республіканського (АРК), обласного значення / cities of republican, regional subordination	районні / of districts	міст районного значення / cities of district's subordination	селищні / of townships	сільські / of vilages	об'єднаних територіальних громад / united territorial communities	
Духовний та фізичний розвиток /										
Cultural and physical development										
2016	2,0	1,0	4,9	2,6	2,5	3,2	3,9	9,0	5,0	
2017	2,3	1,4	4,1	2,7	2,5	2,9	4,2	8,8	5,0	
2018	2,3	1,5	4,0	2,8	2,4	3,4	4,4	8,3	4,8	
<i>з них: / of which:</i>										
Фізична культура і спорт /										
Physical development and sport										
2016	0,5	0,3	1,4	1,0	0,5	0,9	0,5	0,3	0,6	
2017	0,7	0,4	1,4	1,1	0,5	0,9	0,6	0,4	0,6	
2018	0,7	0,4	1,4	1,2	0,5	1,4	0,7	0,4	0,7	
Культура та мистецтво /										
Culture and art										
2016	1,3	0,4	3,3	1,6	2,0	2,0	3,4	8,6	4,4	
2017	1,5	0,7	2,7	1,6	1,9	1,9	3,6	8,4	4,3	
2018	1,4	0,8	2,4	1,5	1,9	1,8	3,7	7,9	4,1	
Засоби масової інформації /										
Mass media										
2016	0,2	0,3	0,1	0,1	0,1	0,2	0,01	0,01	0,02	
2017	0,2	0,3	0,1	0,1	0,1	0,1	0,02	0,01	0,01	
2018	0,2	0,2	0,2	0,1	0,1	0,2	0,02	0,01	0,02	

Продовження / Continued

(відсотків / percent)

Вид бюджету / Type of budget	зведений бюджет / consolidated budget	у тому числі: / including:								
		державний / state	бюджет АРК, обласні, міські (міст Києва та Севастополя) / budget ARC, regional, city's (Kyiv and Sevastopol)	міст республіканського (АРК), обласного значення / cities of republican, regional subordination	районні / of districts	міст районного значення / cities of district's subordination	селищні / of townships	сільські / of vilages	об'єднаних територіальних громад / united territorial communities	
Освіта / Education										
	2016	15,5	7,1	25,1	26,7	29,7	27,7	24,4	19,6	48,6
	2017	16,8	7,3	24,1	26,9	30,6	26,9	25,5	18,6	53,2
	2018	16,8	6,5	25,5	28,0	31,0	25,5	23,6	17,8	54,3
<i>з них: / of which:</i>										
Дошкільна освіта / Pre-school education										
	2016	2,4	0,02	3,0	7,8	2,0	26,8	23,3	18,6	9,4
	2017	2,7	-	3,1	7,9	2,0	25,7	24,3	17,6	10,8
	2018	2,5	-	2,9	8,0	1,6	24,6	23,0	16,9	10,1
Загальна середня освіта / Secondary education										
	2016	6,8	0,04	12,2	13,3	24,9	0,6	0,7	0,7	36,7
	2017	8,0	0,1	11,2	14,7	26,0	0,9	0,7	0,7	39,5
	2018	8,1	0,1	10,5	15,5	26,6	0,7	0,2	0,5	40,7
Професійно-технічна освіта / Professional training education										
	2016	0,7	0,03	3,2	2,7	-	-	-	-	-
	2017	0,8	0,03	4,4	1,5	-	-	-	-	-
	2018	0,8	0,04	4,5	1,5	0,00	-	-	-	0,00

Продовження / Continued

(відсотків / percent)

Видатки / Expenditure	Вид бюджету / Type of budget	зведений бюджет / consolidated budget	у тому числі: / including:							
			державний / state	бюджет АРК, обласні, міські (міст Києва та Севастополя) / budget ARC, regional, city's (Kyiv and Sevastopol)	міст республіканського (АРК), обласного значення / cities of republican, regional subordination	районні / of districts	міст районного значення / cities of district's subordination	селищні / of townships	сільські / of villages	об'єднаних територіальних громад / united territorial communities
Вища освіта / Higher education										
	2016	4,2	6,5	4,1	0,02	-	-	-	-	-
	2017	3,7	6,1	3,3	0,02	-	-	-	-	-
	2018	3,5	5,3	4,9	0,02	-	-	-	-	-
Соціальний захист та соціальне забезпечення / Social protection and social security										
	2016	30,9	31,0	12,1	31,2	51,5	1,5	1,5	1,8	4,7
	2017	27,0	25,5	10,5	31,8	49,7	1,8	2,0	2,0	2,9
	2018	24,7	23,9	10,0	28,5	49,1	1,7	1,7	2,0	2,5
з них: / of which:										
Соціальний захист на випадок непрацездатності / Social protection in case of disability										
	2016	1,2	0,3	1,2	2,6	4,2	-	-	-	0,3
	2017	1,2	0,4	1,0	2,3	3,8	0,00	-	-	0,1
	2018	1,3	0,3	1,0	2,7	5,0	0,00	-	-	0,1
Соціальний захист пенсіонерів / Social protection for retirees										
	2016	17,7	29,1	3,3	0,6	1,4	-	0,01	0,01	0,9
	2017	13,3	23,5	2,8	0,5	1,5	0,00	0,02	0,00	0,8
	2018	12,6	21,9	2,7	0,6	1,5	-	0,02	0,00	0,9

Продовження / Continued

(відсотків / percent)

Видатки / Expenditure	Вид бюджету / Type of budget	зведений бюджет / consolidated budget	у тому числі: / including:								
			державний / state	бюджет АРК, області, міські (міст Києва та Севастополя) / budget ARC, regional, city's (Kyiv and Sevastopol)	міст республіканського (АРК), обласного значення / cities of republican, regional subordination	районні / of districts	міст районного значення / cities of district's subordination	селищні / of townships	сільські / of villages	об'єднаних територіальних громад / united territorial communities	
Соціальний захист ветеранів війни та праці / Social protection for war and labour veterans											
	2016	0,8	0,3	0,6	1,9	2,5	0,05	0,03	0,02	0,1	
	2017	0,6	0,3	0,6	1,5	1,3	0,05	0,03	0,01	0,04	
	2018	0,8	0,2	0,8	2,1	2,3	0,1	0,02	0,01	0,04	
Соціальний захист сім'ї, дітей та молоді / Social protection for families, children and youth											
	2016	4,9	0,01	3,0	11,2	21,9	0,1	0,1	0,2	1,4	
	2017	4,2	0,01	2,1	8,9	17,8	0,1	0,2	0,2	0,6	
	2018	3,4	0,02	2,1	7,4	16,1	0,1	0,2	0,2	0,4	
Допомога у вирішенні житлового питання / Housing assistance											
	2016	5,0	0,3	2,1	13,2	19,9	0,1	0,05	0,1	1,4	
	2017	6,5	0,3	2,3	16,8	24,2	0,3	0,4	0,1	0,6	
	2018	5,5	0,6	1,8	14,0	23,7	0,00	0,00	0,03	0,3	
Соціальний захист інших категорій населення / Social protection for other categories of population											
	2016	1,0	1,0	0,9	0,7	1,4	0,1	0,01	0,02	0,1	
	2017	0,9	1,0	0,9	0,8	0,9	0,1	0,05	0,04	0,1	
	2018	0,7	0,9	0,8	0,7	0,2	0,1	0,1	0,1	0,1	

**2.12. Видатки Зведеного бюджету України
за економічною бюджетною класифікацією**

2.12. Consolidated budget of Ukraine expenditure by economic budget classification

(млн гривень)

(mln UAH)

	2016	2017	2018	
Всього видатків	835 832,1	1 056 973,1	1 250 189,5	Total expenditure
<i>у тому числі:</i>				<i>including:</i>
Поточні видатки	762 702,5	957 083,1	1 106 010,3	Current expenditures
Оплата праці і нарахування на заробітну плату	221 664,1	263 710,0	326 119,0	Compensation of employees and charges on wages and salaries
Оплата праці	183 774,2	218 351,4	270 362,4	Compensation of employees
Нарахування на оплату праці	37 889,9	45 358,7	55 756,6	Charges on compensation of employees
Використання товарів і послуг	157 659,6	247 934,1	302 464,0	Use of goods and services
Предмети, матеріали, обладнання та інвентар	23 809,4	23 126,1	30 299,2	Goods, materials, equipment and inventory
Медикаменти та перев'язувальні матеріали	14 845,2	9 592,4	11 009,2	Medical supplies and surgical dressings
Продукти харчування	13 034,2	13 482,3	15 111,1	Food
Оплата послуг (крім комунальних)	18 347,7	22 046,4	33 781,2	Service charges (except for municipal)
Видатки на відрядження	2 612,4	3 363,9	4 194,7	Business trip expenses
Видатки та заходи спеціального призначення	11 911,3	19 541,2	31 411,5	Special purpose expenditures and measures
Оплата комунальних послуг та енергоносіїв	24 266,9	22 000,3	25 289,8	Municipal services and energy charges
Дослідження і розробки, окремі заходи по реалізації державних (регіональних) програм	48 832,5	134 781,6	151 367,3	Research and development, special measures for state (local)-interest programs implementation
Обслуговування боргових зобов'язань	97 687,4	111 592,9	116 936,9	Debt liabilities service
Поточні трансферти	25 353,1¹⁾	46 730,3	52 854,3	Current transfers
Субсидії та поточні трансферти підприємствам (установам, організаціям)	23 409,3	43 953,2	50 581,2	Subsidies and current transfers to enterprises (institutions, organizations)
Поточні трансферти урядам іноземних держав та міжнародним організаціям	1 943,0	2 777,1	2 273,1	Transfers to foreign governments and international organizations

Продовження

Continued

(млн гривень)

(mln UAH)

	2016	2017	2018	
Соціальне забезпечення	253 084,5	280 045,4	300 737,4	Social security
Виплата пенсій і допомоги	144 076,5	134 706,4	151 289,3	Pension payments and benefits
Стипендії	1 259,4	5 165,0	5 238,0	Scholarships
Інші виплати населенню	107 748,6	140 174,0	144 210,1	Other payments to population
Інші поточні видатки	7 253,7	7 070,3	6 898,7	Other current expenditures
<i>Капітальні видатки</i>	<i>73 129,6</i>	<i>99 890,0</i>	<i>144 179,2</i>	<i>Capital expenditures</i>
Придбання основного капіталу	51 958,1	60 305,3	85 883,2	Acquisition of fixed capital
Придбання обладнання і предметів довгострокового користування	18 397,6	15 806,3	22 475,5	Purchase of equipment and items of long-term use
Капітальне будівництво (придбання)	7 013,7	9 824,3	20 416,0	Capital construction (acquiring)
Капітальний ремонт	17 270,5	22 741,4	28 080,2	Renovation
Реконструкція та реставрація	7 671,2	10 323,8	13 436,6	Reconstruction and restoration
Створення державних запасів і резервів	106,2	527,7	589,2	Creation of state reserves and inventories
Придбання землі та нематеріальних активів	1 499,0	1 081,8	885,7	Acquiring of land and intangible assets
Капітальні трансферти	21 171,5	39 584,6	58 296,1	Capital transfers
Капітальні трансферти підприємствам (установам, організаціям)	20 497,2	38 821,6	56 794,5	Capital transfers to enterprises (institutions, organizations)
Капітальні трансферти урядам іноземних держав та міжнародним організаціям	-	117,2	-	Capital transfers to foreign governments and international organizations
Капітальні трансферти населенню	674,2	645,8	1 501,5	Capital transfers to population
<i>Довідково:</i>				<i>Reference:</i>
<i>кредитування</i>	<i>1 841,3</i>	<i>2 122,1</i>	<i>1 893,0</i>	<i>net lending</i>

¹⁾ Тут і далі (табл. 2.12-2.15) враховано поточні трансферти органам державного управління інших рівнів у сумі 0,8 млн гривень.

¹⁾ Hereinafter (tables 2.12-2.15) current transfers included to other level government bodies in the sum of 0,8 mln UAH.

**2.13. Структура видатків Зведеного бюджету України
за економічною бюджетною класифікацією**
**2.13. Consolidated budget of Ukraine expenditure structure
by economic budget classification**

<i>(відсотків)</i>				<i>(percent)</i>
	2016	2017	2018	
Всього видатків	100	100	100	Total expenditure
<i>у тому числі:</i>				<i>including:</i>
Поточні видатки	91,3	90,5	88,5	Current expenditures
Оплата праці і нарахування на заробітну плату	26,5	24,9	26,1	Compensation of employees and charges on wages and salaries
Оплата праці	22,0	20,7	21,6	Compensation of employees
Нарахування на оплату праці	4,5	4,3	4,5	Charges on compensation of employees
Використання товарів і послуг	18,9	23,5	24,2	Use of goods and services
Предмети, матеріали, обладнання та інвентар	2,8	2,2	2,4	Goods, materials, equipment and inventory
Медикаменти та перев'язувальні матеріали	1,8	0,9	0,9	Medical supplies and surgical dressings
Продукти харчування	1,6	1,3	1,2	Food
Оплата послуг (крім комунальних)	2,2	2,1	2,7	Service charges (except for municipal)
Видатки на відрядження	0,3	0,3	0,3	Business trip expenses
Видатки та заходи спеціального призначення	1,5	1,8	2,5	Special purpose expenditures and measures
Оплата комунальних послуг та енергоносіїв	2,9	2,1	2,0	Municipal services and energy charges
Дослідження і розробки, окремі заходи по реалізації державних (регіональних) програм	5,8	12,8	12,1	Research and development, special measures for state (local)-interest programs implementation
Обслуговування боргових зобов'язань	11,7	10,6	9,4	Debt liabilities service
Поточні трансферти	3,0¹⁾	4,4	4,2	Current transfers
Субсидії та поточні трансферти підприємствам (установам, організаціям)	2,8	4,2	4,0	Subsidies and current transfers to enterprises (institutions, organizations)
Поточні трансферти урядам іноземних держав та міжнародним організаціям	0,2	0,3	0,2	Transfers to foreign governments and international organizations
Соціальне забезпечення	30,3	26,5	24,1	Social security
Виплата пенсій і допомоги	17,2	12,7	12,1	Pension payments and benefits
Стипендії	0,2	0,5	0,4	Scholarships
Інші виплати населенню	12,9	13,3	11,5	Other payments to population
Інші поточні видатки	0,9	0,7	0,6	Other current expenditures

Продовження

Continued

(відсотків)

(percent)

	2016	2017	2018	
Капітальні видатки	8,7	9,5	11,5	Capital expenditures
Придбання основного капіталу	6,2	5,7	6,9	Acquisition of fixed capital
Придбання обладнання і предметів довгострокового користування	2,2	1,5	1,8	Purchase of equipment and items of long-term use
Капітальне будівництво (придбання)	0,8	0,9	1,6	Capital construction (acquiring)
Капітальний ремонт	2,1	2,2	2,2	Renovation
Реконструкція та реставрація	0,9	1,0	1,1	Reconstruction and restoration
Створення державних запасів і резервів	0,01	0,05	0,05	Creation of state reserves and inventories
Придбання землі та нематеріальних активів	0,2	0,1	0,1	Acquiring of land and intangible assets
Капітальні трансферти	2,5	3,8	4,7	Capital transfers
Капітальні трансферти підприємствам (установам, організаціям)	2,4	3,7	4,5	Capital transfers to enterprises (institutions, organizations)
Капітальні трансферти урядам іноземних держав та міжнародним організаціям	-	0,01	-	Capital transfers to foreign governments and international organizations
Капітальні трансферти населенню	0,1	0,1	0,1	Capital transfers to population

2.14. Видатки Зведеного бюджету України на фінансування загальнодержавних функцій за економічною бюджетною класифікацією
2.14. Consolidated budget of Ukraine expenditure on general public services by economic budget classification

<i>(млн гривень)</i>				<i>(mln UAH)</i>
	2016	2017	2018	
Всього видатків	134 256,9	166 295,1	191 550,0	Total expenditure
<i>у тому числі:</i>				<i>including:</i>
Поточні видатки	131 946,4	162 861,2	182 275,6	Current expenditures
Оплата праці і нарахування на заробітну плату	21 599,6	34 582,4	47 488,6	Compensation of employees and charges on wages and salaries
Оплата праці	17 774,1	28 441,9	39 078,2	Compensation of employees
Нарахування на оплату праці	3 825,6	6 140,4	8 410,4	Charges on compensation of employees
Використання товарів і послуг	10 123,8	12 705,4	14 735,1	Use of goods and services
Предмети, матеріали, обладнання та інвентар	1 955,9	2 068,3	2 409,1	Goods, materials, equipment and inventory
Медикаменти та перев'язувальні матеріали	5,4	2,1	0,8	Medical supplies and surgical dressings
Продукти харчування	2,4	3,5	0,9	Food
Оплата послуг (крім комунальних)	2 634,2	3 751,3	4 198,4	Service charges (except for municipal)
Видатки на відрядження	1 295,1	1 592,2	1 994,7	Business trip expenses
Оплата комунальних послуг та енергоносіїв	1 293,3	1 451,7	1 621,2	Municipal services and energy charges
Дослідження і розробки, окремі заходи по реалізації державних (регіональних) програм	2 937,5	3 836,2	4 510,0	Research and development, special measures for state (local)-interest programs implementation
Обслуговування боргових зобов'язань	95 939,1	110 216,8	115 661,7	Debt liabilities service
Поточні трансферти	2 309,9¹⁾	3 215,7	2 347,5	Current transfers
Субсидії та поточні трансферти підприємствам (установам, організаціям)	1 379,5	1 913,2	1 025,7	Subsidies and current transfers to enterprises (institutions, organizations)
Поточні трансферти урядам іноземних держав та міжнародним організаціям	929,6	1 302,6	1 321,8	Transfers to foreign governments and international organizations
Соціальне забезпечення	252,5	321,8	399,8	Social security
Виплата пенсій і допомоги	25,9	24,5	26,0	Pension payments and benefits
Стипендії	0,1	0,1	0,03	Scholarships
Інші виплати населенню	226,4	297,2	373,8	Other payments to population
Інші поточні видатки	1 721,5	1 819,1	1 642,9	Other current expenditures

<i>Продовження</i> (млн гривень)				<i>Continued</i> (mln UAH)
	2016	2017	2018	
Капітальні видатки	2 310,6	3 433,9	9 274,4	Capital expenditures
Придбання основного капіталу	1 980,1	2 824,1	8 328,1	Acquisition of fixed capital
Придбання обладнання і предметів довгострокового користування	1 073,8	1 535,4	3 539,6	Purchase of equipment and items of long-term use
Капітальне будівництво (придбання)	78,7	251,4	3 719,9	Capital construction (acquiring)
Капітальний ремонт	568,2	746,3	686,5	Renovation
Реконструкція та реставрація	79,3	119,5	287,5	Reconstruction and restoration
Придбання землі та нематеріальних активів	180,1	171,4	94,6	Acquiring of land and intangible assets
Капітальні трансферти	330,4	609,8	946,3	Capital transfers
Капітальні трансферти підприємствам (установам, організаціям)	287,3	576,5	939,6	Capital transfers to enterprises (institutions, organizations)
Капітальні трансферти населенню	43,2	33,3	6,8	Capital transfers to population

2.15. Структура видатків Зведеного бюджету України на фінансування загальнодержавних функцій за економічною бюджетною класифікацією
2.15. Structure of the Consolidated budget of Ukraine expenditure on general public services by economic budget classification

(відсотків)

(percent)

	2016	2017	2018	
Всього видатків	100	100	100	Total expenditure
<i>у тому числі:</i>				<i>including:</i>
Поточні видатки	98,3	97,9	95,2	Current expenditures
Оплата праці і нарахування на заробітну плату	16,1	20,8	24,8	Compensation of employees and charges on wages and salaries
Оплата праці	13,2	17,1	20,4	Compensation of employees
Нарахування на оплату праці	2,9	3,7	4,4	Charges on compensation of employees
Використання товарів і послуг	7,5	7,6	7,7	Use of goods and services
Предмети, матеріали, обладнання та інвентар	1,4	1,2	1,3	Goods, materials, equipment and inventory
Медикаменти та перев'язувальні матеріали	0,00	0,00	0,00	Medical supplies and surgical dressings
Продукти харчування	0,00	0,00	0,00	Food
Оплата послуг (крім комунальних)	2,0	2,2	2,2	Service charges (except for municipal)
Видатки на відрядження	1,0	1,0	1,0	Business trip expenses
Оплата комунальних послуг та енергоносіїв	1,0	0,9	0,8	Municipal services and energy charges
Дослідження і розробки, окремі заходи по реалізації державних (регіональних) програм	2,2	2,3	2,4	Research and development, special measures for state (local)-interest programs implementation
Обслуговування боргових зобов'язань	71,5	66,3	60,4	Debt liabilities service
Поточні трансферти	1,7¹⁾	1,9	1,2	Current transfers
Субсидії та поточні трансферти підприємствам (установам, організаціям)	1,0	1,1	0,5	Subsidies and current transfers to enterprises (institutions, organizations)
Поточні трансферти урядам іноземних держав та міжнародним організаціям	0,7	0,8	0,7	Transfers to foreign governments and international organizations
Соціальне забезпечення	0,2	0,2	0,2	Social security
Виплата пенсій і допомоги	0,02	0,01	0,01	Pension payments and benefits
Стипендії	0,00	0,00	0,00	Scholarships
Інші виплати населенню	0,2	0,2	0,2	Other payments to population
Інші поточні видатки	1,3	1,1	0,9	Other current expenditures

Продовження
(відсотків)

Continued
(percent)

	2016	2017	2018	
Капітальні видатки	1,7	2,1	4,8	Capital expenditures
Придбання основного капіталу	1,5	1,7	4,3	Acquisition of fixed capital
Придбання обладнання і предметів довгострокового користування	0,8	0,9	1,8	Purchase of equipment and items of long-term use
Капітальне будівництво (придбання)	0,1	0,2	1,9	Capital construction (acquiring)
Капітальний ремонт	0,4	0,4	0,4	Renovation
Реконструкція та реставрація	0,1	0,1	0,2	Reconstruction and restoration
Придбання землі та нематеріальних активів	0,1	0,1	0,05	Acquiring of land and intangible assets
Капітальні трансферти	0,2	0,4	0,5	Capital transfers
Капітальні трансферти підприємствам (установам, організаціям)	0,2	0,4	0,5	Capital transfers to enterprises (institutions, organizations)
Капітальні трансферти населенню	0,03	0,02	0,00	Capital transfers to population

**2.16. Видатки Зведеного бюджету України на фінансування оборони
за економічною бюджетною класифікацією**

**2.16. Consolidated budget of Ukraine expenditure on defence
by economic budget classification**

<i>(млн гривень)</i>				<i>(mln UAH)</i>
	2016	2017	2018	
Всього видатків	59 359,1	74 360,4	97 024,1	Total expenditure
<i>у тому числі:</i>				<i>including:</i>
Поточні видатки	57 726,0	71 004,7	91 505,8	Current expenditures
Оплата праці і нарахування на заробітну плату	34 677,1	36 677,9	42 221,5	Compensation of employees and charges on wages and salaries
Оплата праці	29 318,3	30 934,5	35 708,7	Compensation of employees
Нарахування на оплату праці	5 358,8	5 743,4	6 512,9	Charges on compensation of employees
Використання товарів і послуг	21 252,4	31 716,7	46 388,9	Use of goods and services
Предмети, матеріали, обладнання та інвентар	5 684,8	7 610,6	9 809,0	Goods, materials, equipment and inventory
Медикаменти та перев'язувальні матеріали	509,7	294,5	457,6	Medical supplies and surgical dressings
Продукти харчування	3 020,7	3 317,4	3 550,8	Food
Оплата послуг (крім комунальних)	938,3	1 207,6	1 497,2	Service charges (except for municipal)
Видатки на відрядження	320,7	545,5	642,8	Business trip expenses
Видатки та заходи спеціального призначення	8 615,0	15 309,3	26 693,9	Special purpose expenditures and measures
Оплата комунальних послуг та енергоносіїв	1 736,3	2 375,2	2 745,8	Municipal services and energy charges
Дослідження і розробки, окремі заходи по реалізації державних (регіональних) програм	426,9	1 056,5	991,9	Research and development, special measures for state (local)-interest programs implementation
Поточні трансферти	5,7	7,8	6,8	Current transfers
Субсидії та поточні трансферти підприємствам (установам, організаціям)	3,4	4,7	3,9	Subsidies and current transfers to enterprises (institutions, organizations)
Поточні трансферти урядам іноземних держав та міжнародним організаціям	2,2	3,1	3,0	Transfers to foreign governments and international organizations
Соціальне забезпечення	1 706,2	2 182,8	2 703,2	Social security
Виплата пенсій і допомоги	7,8	8,4	9,5	Pension payments and benefits
Інші виплати населенню	1 698,4	2 174,4	2 693,7	Other payments to population
Інші поточні видатки	84,7	419,4	185,3	Other current expenditures

Продовження
(млн гривень)

Continued
(mln UAH)

	2016	2017	2018	
Капітальні видатки	1 633,1	3 355,7	5 518,3	Capital expenditures
Придбання основного капіталу	1 633,0	3 350,3	5 497,6	Acquisition of fixed capital
Придбання обладнання і предметів довгострокового користування	1 054,8	1 826,0	1 493,7	Purchase of equipment and items of long-term use
Капітальне будівництво (придбання)	168,0	423,3	2 000,9	Capital construction (acquiring)
Капітальний ремонт	282,3	402,8	970,0	Renovation
Реконструкція та реставрація	71,7	177,2	463,6	Reconstruction and restoration
Створення державних запасів і резервів	56,2	521,1	569,4	Creation of state reserves and inventories
Капітальні трансферти	0,1	5,4	20,7	Capital transfers
Капітальні трансферти підприємствам (установам, організаціям)	0,1	5,4	20,7	Capital transfers to enterprises (institutions, organizations)

2.17. Структура видатків Зведеного бюджету України на фінансування оборони за економічною бюджетною класифікацією
2.17. Structure of the Consolidated budget of Ukraine expenditure on defence by economic budget classification

<i>(відсотків)</i>				<i>(percent)</i>
	2016	2017	2018	
Всього видатків	100	100	100	Total expenditure
<i>у тому числі:</i>				<i>including:</i>
Поточні видатки	97,2	95,5	94,3	Current expenditures
Оплата праці і нарахування на заробітну плату	58,4	49,3	43,5	Compensation of employees and charges on wages and salaries
Оплата праці	49,4	41,6	36,8	Compensation of employees
Нарахування на оплату праці	9,0	7,7	6,7	Charges on compensation of employees
Використання товарів і послуг	35,8	42,7	47,8	Use of goods and services
Предмети, матеріали, обладнання та інвентар	9,6	10,2	10,1	Goods, materials, equipment and inventory
Медикаменти та перев'язувальні матеріали	0,9	0,4	0,5	Medical supplies and surgical dressings
Продукти харчування	5,1	4,5	3,7	Food
Оплата послуг (крім комунальних)	1,6	1,6	1,5	Service charges (except for municipal)
Видатки на відрядження	0,5	0,7	0,7	Business trip expenses
Видатки та заходи спеціального призначення	14,5	20,6	27,5	Special purpose expenditures and measures
Оплата комунальних послуг та енергоносіїв	2,9	3,2	2,8	Municipal services and energy charges
Дослідження і розробки, окремі заходи по реалізації державних (регіональних) програм	0,7	1,4	1,0	Research and development, special measures for state (local)-interest programs implementation
Поточні трансферти	0,01	0,01	0,01	Current transfers
Субсидії та поточні трансферти підприємствам (установам, організаціям)	0,01	0,01	0,00	Subsidies and current transfers to enterprises (institutions, organizations)
Поточні трансферти урядам іноземних держав та міжнародним організаціям	0,00	0,00	0,00	Transfers to foreign governments and international organizations
Соціальне забезпечення	2,9	2,9	2,8	Social security
Виплата пенсій і допомоги	0,01	0,01	0,01	Pension payments and benefits
Інші виплати населенню	2,9	2,9	2,8	Other payments to population
Інші поточні видатки	0,1	0,6	0,2	Other current expenditures

Продовження
(відсотків)

Continued
(percent)

	2016	2017	2018	
Капітальні видатки	2,8	4,5	5,7	Capital expenditures
Придбання основного капіталу	2,8	4,5	5,7	Acquisition of fixed capital
Придбання обладнання і предметів довгострокового користування	1,8	2,5	1,5	Purchase of equipment and items of long-term use
Капітальне будівництво (придбання)	0,3	0,6	2,1	Capital construction (acquiring)
Капітальний ремонт	0,5	0,5	1,0	Renovation
Реконструкція та реставрація	0,1	0,2	0,5	Reconstruction and restoration
Створення державних запасів і резервів	0,1	0,7	0,6	Creation of state reserves and inventories
Капітальні трансферти	0,00	0,01	0,02	Capital transfers
Капітальні трансферти підприємствам (установам, організаціям)	0,00	0,01	0,02	Capital transfers to enterprises (institutions, organizations)

**2.18. Видатки Зведеного бюджету України
на фінансування громадського порядку, безпеки та судової влади
за економічною бюджетною класифікацією**
**2.18. Consolidated budget of Ukraine expenditure on public order,
safety and judiciary by economic budget classification**

<i>(млн гривень)</i>	2016	2017	2018	<i>(mln UAH)</i>
Всього видатків	72 056,6	88 485,3	118 025,5	Total expenditure
<i>у тому числі:</i>				<i>including:</i>
Поточні видатки	64 917,3	81 726,5	106 211,8	Current expenditures
Оплата праці і нарахування на заробітну плату	46 992,5	63 137,6	82 304,9	Compensation of employees and charges on wages and salaries
Оплата праці	39 466,1	52 996,6	69 209,6	Compensation of employees
Нарахування на оплату праці	7 526,4	10 140,9	13 095,3	Charges on compensation of employees
Використання товарів і послуг	16 381,6	16 782,0	21 518,9	Use of goods and services
Предмети, матеріали, обладнання та інвентар	7 480,4	5 962,5	8 711,3	Goods, materials, equipment and inventory
Медикаменти та перев'язувальні матеріали	179,4	178,9	373,3	Medical supplies and surgical dressings
Продукти харчування	1 072,3	1 227,8	1 488,5	Food
Оплата послуг (крім комунальних)	1 804,2	2 300,8	3 237,8	Service charges (except for municipal)
Видатки на відрядження	369,2	497,8	575,9	Business trip expenses
Видатки та заходи спеціального призначення	3 238,0	4 138,9	4 222,3	Special purpose expenditures and measures
Оплата комунальних послуг та енергоносіїв	2 059,4	2 351,5	2 683,5	Municipal services and energy charges
Дослідження і розробки, окремі заходи по реалізації державних (регіональних) програм	178,7	123,8	226,2	Research and development, special measures for state (local)-interest programs implementation
Поточні трансферти	464,8	548,4	792,3	Current transfers
Субсидії та поточні трансферти підприємствам (установам, організаціям)	464,5	546,8	790,8	Subsidies and current transfers to enterprises (institutions, organizations)
Поточні трансферти урядам іноземних держав та міжнародним організаціям	0,3	1,6	1,5	Transfers to foreign governments and international organizations
Соціальне забезпечення	829,6	955,7	1 379,5	Social security
Виплата пенсій і допомоги	11,1	12,9	20,4	Pension payments and benefits
Стипендії	1,3	-	27,5	Scholarships
Інші виплати населенню	817,2	942,8	1 331,6	Other payments to population
Інші поточні видатки	248,7	302,8	216,3	Other current expenditures

Продовження

Continued

(млн гривень)

(mln UAH)

	2016	2017	2018	
Капітальні видатки	7 139,4	6 758,8	11 813,7	Capital expenditures
Придбання основного капіталу	7 130,6	6 680,7	10 335,4	Acquisition of fixed capital
Придбання обладнання і предметів довгострокового користування	5 924,6	3 542,3	4 726,2	Purchase of equipment and items of long-term use
Капітальне будівництво (придбання)	485,5	1 383,8	3 570,3	Capital construction (acquiring)
Капітальний ремонт	301,4	681,5	768,7	Renovation
Реконструкція та реставрація	203,3	452,0	828,4	Reconstruction and restoration
Придбання землі та нематеріальних активів	215,8	621,1	441,7	Acquiring of land and intangible assets
Капітальні трансферти	8,8	78,2	1 478,3	Capital transfers
Капітальні трансферти підприємствам (установам, організаціям)	8,8	78,2	1 478,3	Capital transfers to enterprises (institutions, organizations)
<i>Довідково:</i>				<i>Reference:</i>
<i>кредитування</i>	-	-	0,2	<i>net lending</i>

2.19. Структура видатків Зведеного бюджету України на фінансування громадського порядку, безпеки та судової влади за економічною бюджетною класифікацією
2.19. Structure of the Consolidated budget of Ukraine expenditure on public order, safety and judiciary by economic budget classification

<i>(відсотків)</i>	2016	2017	2018	<i>(percent)</i>
Всього видатків	100	100	100	Total expenditure
<i>у тому числі:</i>				<i>including:</i>
Поточні видатки	90,1	92,4	90,0	Current expenditures
Оплата праці і нарахування на заробітну плату	65,2	71,4	69,7	Compensation of employees and charges on wages and salaries
Оплата праці	54,8	59,9	58,6	Compensation of employees
Нарахування на оплату праці	10,4	11,5	11,1	Charges on compensation of employees
Використання товарів і послуг	22,7	19,0	18,2	Use of goods and services
Предмети, матеріали, обладнання та інвентар	10,4	6,7	7,3	Goods, materials, equipment and inventory
Медикаменти та перев'язувальні матеріали	0,2	0,2	0,3	Medical supplies and surgical dressings
Продукти харчування	1,5	1,4	1,3	Food
Оплата послуг (крім комунальних)	2,5	2,6	2,7	Service charges (except for municipal)
Видатки на відрядження	0,5	0,6	0,5	Business trip expenses
Видатки та заходи спеціального призначення	4,5	4,7	3,6	Special purpose expenditures and measures
Оплата комунальних послуг та енергоносіїв	2,9	2,7	2,3	Municipal services and energy charges
Дослідження і розробки, окремі заходи по реалізації державних (регіональних) програм	0,2	0,1	0,2	Research and development, special measures for state (local)-interest programs implementation
Поточні трансферти	0,6	0,6	0,7	Current transfers
Субсидії та поточні трансферти підприємствам (установам, організаціям)	0,6	0,6	0,7	Subsidies and current transfers to enterprises (institutions, organizations)
Поточні трансферти урядам іноземних держав та міжнародним організаціям	0,00	0,00	0,00	Transfers to foreign governments and international organizations
Соціальне забезпечення	1,2	1,1	1,2	Social security
Виплата пенсій і допомоги	0,02	0,01	0,1	Pension payments and benefits
Стипендії	0,00	-	0,02	Scholarships
Інші виплати населенню	1,1	1,1	1,1	Other payments to population
Інші поточні видатки	0,4	0,4	0,2	Other current expenditures

<i>Продовження</i> (відсотків)				<i>Continued</i> (percent)
	2016	2017	2018	
Капітальні видатки	9,9	7,6	10,0	Capital expenditures
Придбання основного капіталу	9,9	7,6	8,8	Acquisition of fixed capital
Придбання обладнання і предметів довгострокового користування	8,2	4,0	4,0	Purchase of equipment and items of long-term use
Капітальне будівництво (придбання)	0,7	1,6	3,0	Capital construction (acquiring)
Капітальний ремонт	0,4	0,8	0,7	Renovation
Реконструкція та реставрація	0,3	0,5	0,7	Reconstruction and restoration
Придбання землі та нематеріальних активів	0,3	0,7	0,4	Acquiring of land and intangible assets
Капітальні трансферти	0,01	0,1	1,2	Capital transfers
Капітальні трансферти підприємствам (установам, організаціям)	0,01	0,1	1,2	Capital transfers to enterprises (institutions, organizations)

2.20. Видатки Зведеного бюджету України на фінансування економічної діяльності за економічною бюджетною класифікацією
2.20. Consolidated budget of Ukraine expenditure on economic affairs by economic budget classification

<i>(млн гривень)</i>				<i>(mln UAH)</i>
	2016	2017	2018	
Всього видатків	66 191,3	102 883,4	140 761,4	Total expenditure
<i>у тому числі:</i>				<i>including:</i>
Поточні видатки	36 713,3	59 700,4	74 673,8	Current expenditures
Оплата праці і нарахування на заробітну плату	4 781,4	7 675,3	10 341,1	Compensation of employees and charges on wages and salaries
Оплата праці	3 931,8	6 315,3	8 521,1	Compensation of employees
Нарахування на оплату праці	849,6	1 360,0	1 820,0	Charges on compensation of employees
Використання товарів і послуг	16 725,2	25 338,7	36 483,4	Use of goods and services
Предмети, матеріали, обладнання та інвентар	485,4	630,7	786,9	Goods, materials, equipment and inventory
Медикаменти та перев'язувальні матеріали	167,0	231,5	597,5	Medical supplies and surgical dressings
Продукти харчування	2,3	3,0	3,3	Food
Оплата послуг (крім комунальних)	3 509,6	4 584,6	8 248,5	Service charges (except for municipal)
Видатки на відрядження	46,7	63,9	77,0	Business trip expenses
Видатки та заходи спеціального призначення	0,7	4,6	0,01	Special purpose expenditures and measures
Оплата комунальних послуг та енергоносіїв	1 098,1	1 413,9	1 795,9	Municipal services and energy charges
Дослідження і розробки, окремі заходи по реалізації державних (регіональних) програм	11 415,5	18 406,4	24 974,3	Research and development, special measures for state (local)-interest programs implementation
Обслуговування боргових зобов'язань	1 748,3	1 376,1	1 275,2	Debt liabilities service
Поточні трансферти	8 246,7	20 418,8	21 672,0	Current transfers
Субсидії та поточні трансферти підприємствам (установам, організаціям)	7 987,1	20 127,1	21 330,9	Subsidies and current transfers to enterprises (institutions, organizations)
Поточні трансферти урядам іноземних держав та міжнародним організаціям	259,6	291,6	341,0	Transfers to foreign governments and international organizations
Соціальне забезпечення	883,6	801,7	307,7	Social security
Виплата пенсій і допомоги	12,5	12,6	13,0	Pension payments and benefits
Інші виплати населенню	871,0	789,1	294,7	Other payments to population
Інші поточні видатки	4 328,2	4 089,9	4 594,5	Other current expenditures

Продовження

Continued

(млн гривень)

(mln UAH)

	2016	2017	2018	
Капітальні видатки	29 477,9	43 182,9	66 087,6	Capital expenditures
Придбання основного капіталу	16 450,2	20 741,2	30 272,1	Acquisition of fixed capital
Придбання обладнання і предметів довгострокового користування	611,6	1 101,7	2 147,1	Purchase of equipment and items of long-term use
Капітальне будівництво (придбання)	3 751,6	4 365,8	6 917,9	Capital construction (acquiring)
Капітальний ремонт	6 596,9	8 471,0	11 888,6	Renovation
Реконструкція та реставрація	5 433,4	6 741,0	9 241,5	Reconstruction and restoration
Створення державних запасів і резервів	50,0	6,6	19,8	Creation of state reserves and inventories
Придбання землі та нематеріальних активів	6,7	55,0	57,3	Acquiring of land and intangible assets
Капітальні трансферти	13 027,8	22 441,8	35 815,5	Capital transfers
Капітальні трансферти підприємствам (установам, організаціям)	13 027,0	22 440,4	35 811,2	Capital transfers to enterprises (institutions, organizations)
Капітальні трансферти населенню	0,8	1,4	4,3	Capital transfers to population
<i>Довідково:</i>				<i>Reference:</i>
<i>кредитування</i>	<i>1 460,3</i>	<i>1 399,0</i>	<i>25,8</i>	<i>net lending</i>

**2.21. Структура видатків Зведеного бюджету України
на фінансування економічної діяльності
за економічною бюджетною класифікацією**
*2.21. Structure of the Consolidated budget of Ukraine expenditure
on economic affairs by economic budget classification*

<i>(відсотків)</i>	2016	2017	2018	<i>(percent)</i>
Всього видатків	100	100	100	Total expenditure
<i>у тому числі:</i>				<i>including:</i>
Поточні видатки	55,5	58,0	53,0	Current expenditures
Оплата праці і нарахування на заробітну плату	7,2	7,5	7,3	Compensation of employees and charges on wages and salaries
Оплата праці	5,9	6,1	6,1	Compensation of employees
Нарахування на оплату праці	1,3	1,3	1,3	Charges on compensation of employees
Використання товарів і послуг	25,3	24,6	25,9	Use of goods and services
Предмети, матеріали, обладнання та інвентар	0,7	0,6	0,6	Goods, materials, equipment and inventory
Медикаменти та перев'язувальні матеріали	0,3	0,2	0,4	Medical supplies and surgical dressings
Продукти харчування	0,00	0,00	0,00	Food
Оплата послуг (крім комунальних)	5,3	4,5	5,9	Service charges (except for municipal)
Видатки на відрядження	0,1	0,1	0,1	Business trip expenses
Видатки та заходи спеціального призначення	0,00	0,00	0,00	Special purpose expenditures and measures
Оплата комунальних послуг та енергоносіїв	1,7	1,4	1,3	Municipal services and energy charges
Дослідження і розробки, окремі заходи по реалізації державних (регіональних) програм	17,2	17,9	17,7	Research and development, special measures for state (local)-interest programs implementation
Обслуговування боргових зобов'язань	2,6	1,3	0,9	Debt liabilities service
Поточні трансферти	12,5	19,8	15,4	Current transfers
Субсидії та поточні трансферти підприємствам (установам, організаціям)	12,1	19,6	15,2	Subsidies and current transfers to enterprises (institutions, organizations)
Поточні трансферти урядам іноземних держав та міжнародним організаціям	0,4	0,3	0,2	Transfers to foreign governments and international organizations
Соціальне забезпечення	1,3	0,8	0,2	Social security
Виплата пенсій і допомоги	0,02	0,01	0,01	Pension payments and benefits
Інші виплати населенню	1,3	0,8	0,2	Other payments to population
Інші поточні видатки	6,5	4,0	3,3	Other current expenditures

Продовження
(відсотків)

Continued
(percent)

	2016	2017	2018	
Капітальні видатки	44,5	42,0	47,0	Capital expenditures
Придбання основного капіталу	24,9	20,2	21,5	Acquisition of fixed capital
Придбання обладнання і предметів довгострокового користування	0,9	1,1	1,5	Purchase of equipment and items of long-term use
Капітальне будівництво (придбання)	5,7	4,2	4,9	Capital construction (acquiring)
Капітальний ремонт	10,0	8,2	8,4	Renovation
Реконструкція та реставрація	8,2	6,6	6,6	Reconstruction and restoration
Створення державних запасів і резервів	0,1	0,01	0,01	Creation of state reserves and inventories
Придбання землі та нематеріальних активів	0,01	0,1	0,04	Acquiring of land and intangible assets
Капітальні трансферти	19,7	21,8	25,4	Capital transfers
Капітальні трансферти підприємствам (установам, організаціям)	19,7	21,8	25,4	Capital transfers to enterprises (institutions, organizations)
Капітальні трансферти населенню	0,00	0,00	0,00	Capital transfers to population

2.22. Видатки Зведеного бюджету України на фінансування охорони навколишнього середовища за економічною бюджетною класифікацією
2.22. Consolidated budget of Ukraine expenditure on environmental protection by economic budget classification

<i>(млн гривень)</i>				<i>(mln UAH)</i>
	2016	2017	2018	
Всього видатків	6 255,4	7 349,3	8 242,1	Total expenditure
<i>у тому числі:</i>				<i>including:</i>
Поточні видатки	3 354,0	4 328,9	4 293,5	Current expenditures
Оплата праці і нарахування на заробітну плату	543,2	856,9	1 108,8	Compensation of employees and charges on wages and salaries
Оплата праці	446,4	704,0	912,1	Compensation of employees
Нарахування на оплату праці	96,7	152,9	196,8	Charges on compensation of employees
Використання товарів і послуг	1 018,5	2 083,9	3 033,3	Use of goods and services
Предмети, матеріали, обладнання та інвентар	70,5	98,7	125,4	Goods, materials, equipment and inventory
Медикаменти та перев'язувальні матеріали	0,4	16,1	0,1	Medical supplies and surgical dressings
Продукти харчування	1,1	2,1	2,1	Food
Оплата послуг (крім комунальних)	179,8	243,4	289,8	Service charges (except for municipal)
Видатки на відрядження	3,3	4,0	6,1	Business trip expenses
Видатки та заходи спеціального призначення	55,9	86,8	492,9	Special purpose expenditures and measures
Оплата комунальних послуг та енергоносіїв	27,7	30,2	34,4	Municipal services and energy charges
Дослідження і розробки, окремі заходи по реалізації державних (регіональних) програм	679,9	1 602,5	2 082,5	Research and development, special measures for state (local)-interest programs implementation
Поточні трансферти	1 768,5	1 359,8	126,3	Current transfers
Субсидії та поточні трансферти підприємствам (установам, організаціям)	1 032,4	186,5	118,9	Subsidies and current transfers to enterprises (institutions, organizations)
Поточні трансферти урядам іноземних держав та міжнародним організаціям	736,1	1 173,3	7,4	Transfers to foreign governments and international organizations
Соціальне забезпечення	0,2	0,3	0,4	Social security
Виплата пенсій і допомоги	0,1	0,04	0,1	Pension payments and benefits
Інші виплати населенню	0,1	0,2	0,3	Other payments to population
Інші поточні видатки	23,6	28,0	24,8	Other current expenditures

Продовження

Continued

(млн гривень)

(mln UAH)

	2016	2017	2018	
Капітальні видатки	2 901,4	3 020,4	3 948,5	Capital expenditures
Придбання основного капіталу	2 312,4	1 770,6	2 412,7	Acquisition of fixed capital
Придбання обладнання і предметів довгострокового користування	1 222,2	521,1	555,0	Purchase of equipment and items of long-term use
Капітальне будівництво (придбання)	349,9	474,4	638,1	Capital construction (acquiring)
Капітальний ремонт	64,5	88,7	249,4	Renovation
Реконструкція та реставрація	674,9	684,5	959,7	Reconstruction and restoration
Придбання землі та нематеріальних активів	0,8	1,9	10,4	Acquiring of land and intangible assets
Капітальні трансферти	589,0	1 249,8	1 535,8	Capital transfers
Капітальні трансферти підприємствам (установам, організаціям)	589,0	1 132,6	1535,8	Capital transfers to enterprises (institutions, organizations)
Капітальні трансферти урядам іноземних держав та міжнародним організаціям	-	117,2	-	Capital transfers to foreign governments and international organizations

2.23. Структура видатків Зведеного бюджету України на фінансування охорони навколишнього середовища за економічною бюджетною класифікацією

2.23. Structure of the Consolidated budget of Ukraine expenditure on environmental protection by economic budget classification

(відсотків)

(percent)

	2016	2017	2018	
Всього видатків	100	100	100	Total expenditure
<i>у тому числі:</i>				<i>including:</i>
Поточні видатки	53,6	58,9	52,1	Current expenditures
Оплата праці і нарахування на заробітну плату	8,7	11,7	13,5	Compensation of employees and charges on wages and salaries
Оплата праці	7,1	9,6	11,1	Compensation of employees
Нарахування на оплату праці	1,6	2,1	2,4	Charges on compensation of employees
Використання товарів і послуг	16,3	28,3	36,8	Use of goods and services
Предмети, матеріали, обладнання та інвентар	1,1	1,3	1,5	Goods, materials, equipment and inventory
Медикаменти та перев'язувальні матеріали	0,01	0,2	0,00	Medical supplies and surgical dressings
Продукти харчування	0,02	0,03	0,03	Food
Оплата послуг (крім комунальних)	2,9	3,3	3,5	Service charges (except for municipal)
Видатки на відрядження	0,1	0,1	0,1	Business trip expenses
Видатки та заходи спеціального призначення	0,9	1,2	6,0	Special purpose expenditures and measures
Оплата комунальних послуг та енергоносіїв	0,4	0,4	0,4	Municipal services and energy charges
Дослідження і розробки, окремі заходи по реалізації державних (регіональних) програм	10,9	21,8	25,3	Research and development, special measures for state (local)-interest programs implementation
Поточні трансферти	28,3	18,5	1,5	Current transfers
Субсидії та поточні трансферти підприємствам (установам, організаціям)	16,5	2,5	1,4	Subsidies and current transfers to enterprises (institutions, organizations)
Поточні трансферти урядам іноземних держав та міжнародним організаціям	11,8	16,0	0,1	Transfers to foreign governments and international organizations
Соціальне забезпечення	0,00	0,00	0,00	Social security
Виплата пенсій і допомоги	0,00	0,00	0,00	Pension payments and benefits
Інші виплати населенню	0,00	0,00	0,00	Other payments to population
Інші поточні видатки	0,4	0,4	0,3	Other current expenditures

Продовження
(відсотків)

Continued
(percent)

	2016	2017	2018	
Капітальні видатки	46,4	41,1	47,9	Capital expenditures
Придбання основного капіталу	37,0	24,1	29,3	Acquisition of fixed capital
Придбання обладнання і предметів довгострокового користування	19,5	7,1	6,7	Purchase of equipment and items of long-term use
Капітальне будівництво (придбання)	5,6	6,5	7,8	Capital construction (acquiring)
Капітальний ремонт	1,0	1,2	3,0	Renovation
Реконструкція та реставрація	10,8	9,3	11,7	Reconstruction and restoration
Придбання землі та нематеріальних активів	0,01	0,03	0,1	Acquiring of land and intangible assets
Капітальні трансферти	9,4	17,0	18,6	Capital transfers
Капітальні трансферти підприємствам (установам, організаціям)	9,4	15,4	18,6	Capital transfers to enterprises (institutions, organizations)
Капітальні трансферти урядам іноземних держав та міжнародним організаціям	-	1,6	-	Capital transfers to foreign governments and international organizations

2.24. Видатки Зведеного бюджету України на фінансування житлово-комунального господарства за економічною бюджетною класифікацією
2.24. Consolidated budget of Ukraine expenditure on housing and utilities by economic budget classification

(млн гривень)

(mln UAH)

	2016	2017	2018	
Всього видатків	17 547,5	27 187,5	30 345,5	Total expenditure
<i>у тому числі:</i>				<i>including:</i>
Поточні видатки	10 985,3	17 199,9	17 955,0	Current expenditures
				Compensation of employees and charges on wages and salaries
Оплата праці і нарахування на заробітну плату	196,7	341,1	461,1	
Оплата праці	160,9	278,4	377,0	Compensation of employees
Нарахування на оплату праці	35,8	62,6	84,1	Charges on compensation of employees
Використання товарів і послуг	5 105,2	6 674,2	8 124,9	Use of goods and services
Предмети, матеріали, обладнання та інвентар	563,3	654,7	692,9	Goods, materials, equipment and inventory
Медикаменти та перев'язувальні матеріали	0,02	0,01	0,04	Medical supplies and surgical dressings
Продукти харчування	0,01	0,01	-	Food
Оплата послуг (крім комунальних)	3 918,5	5 086,3	6 251,6	Service charges (except for municipal)
Видатки на відрядження	0,2	0,4	0,6	Business trip expenses
Оплата комунальних послуг та енергоносіїв	552,5	865,1	1 082,2	Municipal services and energy charges
Дослідження і розробки, окремі заходи по реалізації державних (регіональних) програм	70,7	67,7	97,5	Research and development, special measures for state (local)-interest programs implementation
Поточні трансферти	5 675,8	10 175,2	9 334,2	Current transfers
Субсидії та поточні трансферти підприємствам (установам, організаціям)	5 675,8	10 175,2	9 334,2	Subsidies and current transfers to enterprises (institutions, organizations)
Соціальне забезпечення	0,5	0,6	20,3	Social security
Інші виплати населенню	0,5	0,6	20,3	Other payments to population
Інші поточні видатки	7,0	8,8	14,5	Other current expenditures

Продовження
(млн гривень)

Continued
(mln UAH)

	2016	2017	2018	
Капітальні видатки	6 562,3	9 987,5	12 390,4	Capital expenditures
Придбання основного капіталу	4 650,2	6 814,9	8 667,8	Acquisition of fixed capital
Придбання обладнання і предметів довгострокового користування	845,8	806,8	685,7	Purchase of equipment and items of long-term use
Капітальне будівництво (придбання)	104,0	377,0	1 239,9	Capital construction (acquiring)
Капітальний ремонт	3 534,4	5 377,5	6 227,8	Renovation
Реконструкція та реставрація	165,7	251,9	507,0	Reconstruction and restoration
Придбання землі та нематеріальних активів	0,3	1,8	7,4	Acquiring of land and intangible assets
Капітальні трансферти	1 912,1	3 172,6	3 722,6	Capital transfers
Капітальні трансферти підприємствам (установам, організаціям)	1 912,1	3 164,5	3 518,9	Capital transfers to enterprises (institutions, organizations)
Капітальні трансферти населенню	-	8,1	203,7	Capital transfers to population
<i>Довідково:</i> <i>кредитування</i>	229,5	522,0	1 606,9	<i>Reference:</i> <i>net lending</i>

2.25. Структура видатків Зведеного бюджету України на фінансування житлово-комунального господарства за економічною бюджетною класифікацією
2.25. Structure of the Consolidated budget of Ukraine expenditure on housing and utilities by economic budget classification

<i>(відсотків)</i>				<i>(percent)</i>
	2016	2017	2018	
Всього видатків	100	100	100	Total expenditure
<i>у тому числі:</i>				<i>including:</i>
Поточні видатки	62,6	63,3	59,2	Current expenditures
Оплата праці і нарахування на заробітну плату	1,1	1,3	0,5	Compensation of employees and charges on wages and salaries
Оплата праці	0,9	1,0	1,2	Compensation of employees
Нарахування на оплату праці	0,2	0,2	0,3	Charges on compensation of employees
Використання товарів і послуг	29,1	24,5	26,8	Use of goods and services
Предмети, матеріали, обладнання та інвентар	3,2	2,4	2,3	Goods, materials, equipment and inventory
Медикаменти та перев'язувальні матеріали	0,00	0,00	0,00	Medical supplies and surgical dressings
Продукти харчування	0,00	0,00	-	Food
Оплата послуг (крім комунальних)	22,3	18,7	20,6	Service charges (except for municipal)
Видатки на відрядження	0,00	0,00	0,00	Business trip expenses
Оплата комунальних послуг та енергоносіїв	3,1	3,2	3,6	Municipal services and energy charges
Дослідження і розробки, окремі заходи по реалізації державних (регіональних) програм	0,4	0,2	0,3	Research and development, special measures for state (local)-interest programs implementation
Поточні трансферти	32,3	37,4	30,8	Current transfers
Субсидії та поточні трансферти підприємствам (установам, організаціям)	32,3	37,4	30,8	Subsidies and current transfers to enterprises (institutions, organizations)
Соціальне забезпечення	0,00	0,00	0,1	Social security
Інші виплати населенню	0,00	0,00	0,1	Other payments to population
Інші поточні видатки	0,04	0,03	0,05	Other current expenditures

<i>Продовження</i> (відсотків)	2016	2017	2018	<i>Continued</i> (percent)
Капітальні видатки	37,4	36,7	40,8	Capital expenditures
Придбання основного капіталу	26,5	25,1	28,5	Acquisition of fixed capital
Придбання обладнання і предметів довгострокового користування	4,8	3,0	2,2	Purchase of equipment and items of long-term use
Капітальне будівництво (придбання)	0,6	1,4	4,1	Capital construction (acquiring)
Капітальний ремонт	20,1	19,8	20,5	Renovation
Реконструкція та реставрація	0,9	0,9	1,7	Reconstruction and restoration
Придбання землі та нематеріальних активів	0,00	0,01	0,2	Acquiring of land and intangible assets
Капітальні трансферти	10,9	11,7	12,3	Capital transfers
Капітальні трансферти підприємствам (установам, організаціям)	10,9	11,6	11,6	Capital transfers to enterprises (institutions, organizations)
Капітальні трансферти населенню	-	0,03	0,7	Capital transfers to population

2.26. Видатки Зведеного бюджету України на фінансування охорони здоров'я за економічною бюджетною класифікацією
2.26. Consolidated budget of Ukraine expenditure on health by economic budget classification

<i>(млн гривень)</i>				<i>(mln UAH)</i>
	2016	2017	2018	
Всього видатків	75 503,4	102 392,4	115 852,0	Total expenditure
<i>у тому числі:</i>				<i>including:</i>
Поточні видатки	69 084,1	93 180,2	105 786,6	Current expenditures
Оплата праці і нарахування на заробітну плату	40 203,3	7 225,6	4 893,1	Compensation of employees and charges on wages and salaries
Оплата праці	33 036,8	5 929,1	4 020,5	Compensation of employees
Нарахування на оплату праці	7 166,4	1 296,5	872,6	Charges on compensation of employees
Використання товарів і послуг	25 303,9	81 784,3	89 480,2	Use of goods and services
Предмети, матеріали, обладнання та інвентар	2 190,6	334,7	204,7	Goods, materials, equipment and inventory
Медикаменти та перев'язувальні матеріали	13 792,3	8 656,2	9 355,7	Medical supplies and surgical dressings
Продукти харчування	1 553,0	382,9	266,9	Food
Оплата послуг (крім комунальних)	1 740,1	371,4	3 835,0	Service charges (except for municipal)
Видатки на відрядження	55,1	10,3	7,3	Business trip expenses
Оплата комунальних послуг та енергоносіїв	5 479,8	787,4	527,0	Municipal services and energy charges
Дослідження і розробки, окремі заходи по реалізації державних (регіональних) програм	493,1	71 241,4	75 283,6	Research and development, special measures for state (local)-interest programs implementation
Поточні трансферти	2 018,0	2 722,5	9 040,9	Current transfers
Субсидії та поточні трансферти підприємствам (установам, організаціям)	2 017,8	2 722,5	9 040,7	Subsidies and current transfers to enterprises (institutions, organizations)
Поточні трансферти урядам іноземних держав та міжнародним організаціям	0,2	-	0,2	Transfers to foreign governments and international organizations
Соціальне забезпечення	1 392,0	1 233,2	2 341,9	Social security
Виплата пенсій і допомоги	289,6	31,2	22,9	Pension payments and benefits
Стипендії	0,02	0,2	0,2	Scholarships
Інші виплати населенню	1 102,3	1 201,8	2 318,8	Other payments to population
Інші поточні видатки	167,0	214,7	30,4	Other current expenditures

Продовження
(млн гривень)

Continued
(mln UAH)

	2016	2017	2018	
Капітальні видатки	6 419,4	9 212,3	10 065,3	Capital expenditures
Придбання основного капіталу	5 702,9	2 167,8	2 267,8	Acquisition of fixed capital
Придбання обладнання і предметів довгострокового користування	3 435,9	1 449,7	1 778,6	Purchase of equipment and items of long-term use
Капітальне будівництво (придбання)	68,4	121,1	8,8	Capital construction (acquiring)
Капітальний ремонт	1 291,7	398,8	375,3	Renovation
Реконструкція та реставрація	205,1	185,5	77,7	Reconstruction and restoration
Придбання землі та нематеріальних активів	701,8	12,8	27,3	Acquiring of land and intangible assets
Капітальні трансферти	716,5	7 044,4	7 797,6	Capital transfers
Капітальні трансферти підприємствам (установам, організаціям)	716,5	7 044,4	7 797,6	Capital transfers to enterprises (institutions, organizations)

2.27. Структура видатків Зведеного бюджету України на фінансування охорони здоров'я за економічною бюджетною класифікацією
2.27. Structure of the Consolidated budget of Ukraine expenditure on health by economic budget classification

<i>(відсотків)</i>				<i>(percent)</i>
	2016	2017	2018	
Всього видатків	100	100	100	Total expenditure
<i>у тому числі:</i>				<i>including:</i>
Поточні видатки	91,5	91,0	91,3	Current expenditures
Оплата праці і нарахування на заробітну плату	53,3	7,1	4,3	Compensation of employees and charges on wages and salaries
Оплата праці	43,8	5,8	3,5	Compensation of employees
Нарахування на оплату праці	9,5	1,3	0,8	Charges on compensation of employees
Використання товарів і послуг	33,5	79,9	77,2	Use of goods and services
Предмети, матеріали, обладнання та інвентар	2,9	0,3	0,1	Goods, materials, equipment and inventory
Медикаменти та перев'язувальні матеріали	18,3	8,4	8,1	Medical supplies and surgical dressings
Продукти харчування	2,1	0,4	0,2	Food
Оплата послуг (крім комунальних)	2,3	0,4	3,3	Service charges (except for municipal)
Видатки на відрядження	0,1	0,01	0,01	Business trip expenses
Оплата комунальних послуг та енергоносіїв	7,3	0,8	0,5	Municipal services and energy charges
Дослідження і розробки, окремі заходи по реалізації державних (регіональних) програм	0,6	69,6	65,0	Research and development, special measures for state (local)-interest programs implementation
Поточні трансферти	2,7	2,7	7,8	Current transfers
Субсидії та поточні трансферти підприємствам (установам, організаціям)	2,7	2,7	7,8	Subsidies and current transfers to enterprises (institutions, organizations)
Поточні трансферти урядам іноземних держав та міжнародним організаціям	0,00	-	0,00	Transfers to foreign governments and international organizations
Соціальне забезпечення	1,8	1,2	2,0	Social security
Виплата пенсій і допомоги	0,4	0,03	0,02	Pension payments and benefits
Стипендії	0,00	0,00	0,00	Scholarships
Інші виплати населенню	1,5	1,2	2,0	Other payments to population
Інші поточні видатки	0,2	0,2	0,00	Other current expenditures

Продовження

Continued

(відсотків)

(percent)

	2016	2017	2018	
Капітальні видатки	8,5	9,0	8,7	Capital expenditures
Придбання основного капіталу	7,6	2,1	2,0	Acquisition of fixed capital
Придбання обладнання і предметів довгострокового користування	4,6	1,4	1,6	Purchase of equipment and items of long-term use
Капітальне будівництво (придбання)	0,1	0,1	0,01	Capital construction (acquiring)
Капітальний ремонт	1,7	0,4	0,3	Renovation
Реконструкція та реставрація	0,3	0,2	0,1	Reconstruction and restoration
Придбання землі та нематеріальних активів	0,9	0,01	0,02	Acquiring of land and intangible assets
Капітальні трансферти	0,9	6,9	6,7	Capital transfers
Капітальні трансферти підприємствам (установам, організаціям)	0,9	6,9	6,7	Capital transfers to enterprises (institutions, organizations)

**2.28. Видатки Зведеного бюджету України на фінансування
духовного та фізичного розвитку за економічною бюджетною класифікацією**
**2.28. Consolidated budget of Ukraine expenditure on cultural and physical development
by economic budget classification**

(млн гривень)

(mln UAH)

	2016	2017	2018	
Всього видатків	16 897,8	24 342,3	28 993,1	Total expenditure
<i>у тому числі:</i>				<i>including:</i>
Поточні видатки	14 489,3	20 580,6	24 873,7	Current expenditures
Оплата праці і нарахування на заробітну плату	6 422,7	9 071,9	10 714,5	Compensation of employees and charges on wages and salaries
Оплата праці	5 269,3	7 413,6	8 755,6	Compensation of employees
Нарахування на оплату праці	1 153,4	1 658,3	1 958,9	Charges on compensation of employees
Використання товарів і послуг	3 807,1	4 879,4	6 497,8	Use of goods and services
Предмети, матеріали, обладнання та інвентар	748,3	913,9	1 104,9	Goods, materials, equipment and inventory
Медикаменти та перев'язувальні матеріали	18,8	20,2	25,6	Medical supplies and surgical dressings
Продукти харчування	23,6	28,8	26,2	Food
Оплата послуг (крім комунальних)	1 169,2	1 256,7	1 788,0	Service charges (except for municipal)
Видатки на відрядження	401,9	483,2	669,3	Business trip expenses
Оплата комунальних послуг та енергоносіїв	823,4	856,9	1 030,9	Municipal services and energy charges
Дослідження і розробки, окремі заходи по реалізації державних (регіональних) програм	621,9	1 319,7	1 852,7	Research and development, special measures for state (local)-interest programs implementation
Поточні трансферти	3 318,4	6 019,7	7 083,5	Current transfers
Субсидії та поточні трансферти підприємствам (установам, організаціям)	3 305,6	6 016,6	7 064,6	Subsidies and current transfers to enterprises (institutions, organizations)
Поточні трансферти урядам іноземних держав та міжнародним організаціям	12,9	3,2	18,9	Transfers to foreign governments and international organizations
Соціальне забезпечення	472,3	579,0	547,8	Social security
Виплата пенсій і допомоги	4,5	4,7	4,8	Pension payments and benefits
Стипендії	0,2	0,3	0,1	Scholarships
Інші виплати населенню	467,7	574,0	542,9	Other payments to population
Інші поточні видатки	468,7	30,6	30,1	Other current expenditures

Продовження
(млн гривень)

Continued
(mln UAH)

	2016	2017	2018	
Капітальні видатки	2 408,6	3 761,7	4 119,4	Capital expenditures
Придбання основного капіталу	2 079,9	2 787,1	2 829,1	Acquisition of fixed capital
Придбання обладнання і предметів довгострокового користування	586,5	754,1	887,7	Purchase of equipment and items of long-term use
Капітальне будівництво (придбання)	194,8	220,2	282,1	Capital construction (acquiring)
Капітальний ремонт	780,5	1 052,3	1 140,0	Renovation
Реконструкція та реставрація	212,2	683,9	479,9	Reconstruction and restoration
Придбання землі та нематеріальних активів	305,9	76,7	39,3	Acquiring of land and intangible assets
Капітальні трансферти	328,7	974,6	1 290,3	Capital transfers
Капітальні трансферти підприємствам (установам, організаціям)	328,7	973,9	1 290,3	Capital transfers to enterprises (institutions, organizations)
Капітальні трансферти населенню	-	0,7	-	Capital transfers to population

2.29. Структура видатків Зведеного бюджету України на фінансування духовного та фізичного розвитку за економічною бюджетною класифікацією
2.29. Structure of the Consolidated budget of Ukraine expenditure on cultural and physical development by economic budget classification

<i>(відсотків)</i>				<i>(percent)</i>
	2016	2017	2018	
Всього видатків	100	100	100	Total expenditure
<i>у тому числі:</i>				<i>including:</i>
Поточні видатки	85,7	84,5	85,8	Current expenditures
Оплата праці і нарахування на заробітну плату	38,0	37,3	37,0	Compensation of employees and charges on wages and salaries
Оплата праці	31,2	30,5	30,2	Compensation of employees
Нарахування на оплату праці	6,8	6,8	6,8	Charges on compensation of employees
Використання товарів і послуг	22,5	20,0	22,4	Use of goods and services
Предмети, матеріали, обладнання та інвентар	4,4	3,8	3,8	Goods, materials, equipment and inventory
Медикаменти та перев'язувальні матеріали	0,1	0,1	0,1	Medical supplies and surgical dressings
Продукти харчування	0,1	0,1	0,1	Food
Оплата послуг (крім комунальних)	6,9	5,2	6,2	Service charges (except for municipal)
Видатки на відрядження	2,4	2,0	2,3	Business trip expenses
Оплата комунальних послуг та енергоносіїв	4,9	3,5	3,5	Municipal services and energy charges
Дослідження і розробки, окремі заходи по реалізації державних (регіональних) програм	3,7	5,4	6,4	Research and development, special measures for state (local)-interest programs implementation
Поточні трансферти	19,6	24,7	24,4	Current transfers
Субсидії та поточні трансферти підприємствам (установам, організаціям)	19,6	24,7	24,3	Subsidies and current transfers to enterprises (institutions, organizations)
Поточні трансферти урядам іноземних держав та міжнародним організаціям	0,1	0,01	0,1	Transfers to foreign governments and international organizations
Соціальне забезпечення	2,8	2,4	1,9	Social security
Виплата пенсій і допомоги	0,03	0,02	0,02	Pension payments and benefits
Стипендії	0,00	0,00	0,00	Scholarships
Інші виплати населенню	2,8	2,4	1,9	Other payments to population
Інші поточні видатки	2,8	0,1	0,1	Other current expenditures

Продовження
(відсотків)

Continued
(percent)

	2016	2017	2018	
Капітальні видатки	14,3	15,5	14,2	Capital expenditures
Придбання основного капіталу	12,3	11,4	9,8	Acquisition of fixed capital
Придбання обладнання і предметів довгострокового користування	3,5	3,1	3,1	Purchase of equipment and items of long-term use
Капітальне будівництво (придбання)	1,2	0,9	1,0	Capital construction (acquiring)
Капітальний ремонт	4,6	4,3	3,9	Renovation
Реконструкція та реставрація	1,3	2,8	1,7	Reconstruction and restoration
Придбання землі та нематеріальних активів	1,8	0,3	0,1	Acquiring of land and intangible assets
Капітальні трансферти	1,9	4,0	4,4	Capital transfers
Капітальні трансферти підприємствам (установам, організаціям)	1,9	4,0	4,4	Capital transfers to enterprises (institutions, organizations)
Капітальні трансферти населенню	-	0,00	-	Capital transfers to population

**2.30. Видатки Зведеного бюджету України на фінансування освіти
за економічною бюджетною класифікацією**
**2.30. Consolidated budget of Ukraine expenditure on education
by economic budget classification**

<i>(млн гривень)</i>				<i>(mln UAH)</i>
	2016	2017	2018	
Всього видатків	129 437,7	177 915,8	210 032,3	Total expenditure
<i>у тому числі:</i>				<i>including:</i>
Поточні видатки	117 935,3	163 965,1	194 605,0	Current expenditures
Оплата праці і нарахування на заробітну плату	61 869,1	97 569,1	118 857,2	Compensation of employees and charges on wages and salaries
Оплата праці	50 774,1	79 950,2	97 442,5	Compensation of employees
Нарахування на оплату праці	11 094,9	17 618,9	21 414,7	Charges on compensation of employees
Використання товарів і послуг	53 890,8	60 826,5	70 780,6	Use of goods and services
Предмети, матеріали, обладнання та інвентар	4 021,7	4 117,0	5 666,6	Goods, materials, equipment and inventory
Медикаменти та перев'язувальні матеріали	58,5	65,1	71,9	Medical supplies and surgical dressings
Продукти харчування	6 467,0	7 505,8	8 602,6	Food
Оплата послуг (крім комунальних)	2 052,5	2 716,7	3 593,2	Service charges (except for municipal)
Видатки на відрядження	110,5	153,4	203,2	Business trip expenses
Видатки та заходи спеціального призначення	1,7	1,6	2,5	Special purpose expenditures and measures
Оплата комунальних послуг та енергоносіїв	10 585,2	11 206,1	13 005,3	Municipal services and energy charges
Дослідження і розробки, окремі заходи по реалізації державних (регіональних) програм	30 593,7	35 060,9	39 635,4	Research and development, special measures for state (local)- interest programs implementation
Поточні трансферти	18,2	26,4	70,7	Current transfers
Субсидії та поточні трансферти підприємствам (установам, організаціям)	16,2	24,7	70,4	Subsidies and current transfers to enterprises (institutions, organizations)
Поточні трансферти урядам іноземних держав та міжнародним організаціям	2,0	1,8	0,4	Transfers to foreign governments and international organizations
Соціальне забезпечення	2 051,2	5 446,0	4 810,8	Social security
Виплата пенсій і допомоги	7,0	7,2	7,0	Pension payments and benefits
Стипендії	1 256,1	4 521,7	4 561,4	Scholarships
Інші виплати населенню	788,1	917,1	242,4	Other payments to population
Інші поточні видатки	106,0	97,1	85,8	Other current expenditures

Продовження
(млн гривень)

Continued
(mln UAH)

	2016	2017	2018	
Капітальні видатки	11 502,4	13 950,7	15 427,3	Capital expenditures
Придбання основного капіталу	7 951,6	10 639,2	12 809,5	Acquisition of fixed capital
Придбання обладнання і предметів довгострокового користування	3 496,6	4 042,1	6 310,4	Purchase of equipment and items of long-term use
Капітальне будівництво (придбання)	206,2	350,7	488,3	Capital construction (acquiring)
Капітальний ремонт	3 617,1	5 239,8	5 417,5	Renovation
Реконструкція та реставрація	550,5	903,9	411,8	Reconstruction and restoration
Придбання землі та нематеріальних активів	81,3	102,6	181,5	Acquiring of land and intangible assets
Капітальні трансферти	3 550,8	3 311,5	2 617,8	Capital transfers
Капітальні трансферти підприємствам (установам, організаціям)	3 550,7	3 311,5	2 617,8	Capital transfers to enterprises (institutions, organizations)
Капітальні трансферти населенню	0,1	-	-	Capital transfers to population
<i>Довідково:</i> <i>кредитування</i>	<i>-0,2</i>	<i>0,5</i>	<i>0,2</i>	<i>Reference:</i> <i>net lending</i>

2.31. Структура видатків Зведеного бюджету України на фінансування освіти за економічною бюджетною класифікацією

2.31. Structure of the Consolidated budget of Ukraine expenditure on education by economic budget classification

<i>(відсотків)</i>				<i>(percent)</i>
	2016	2017	2018	
Всього видатків	100	100	100	Total expenditure
<i>у тому числі:</i>				<i>including:</i>
Поточні видатки	91,1	92,2	92,7	Current expenditures
Оплата праці і нарахування на заробітну плату	47,8	54,8	56,6	Compensation of employees and charges on wages and salaries
Оплата праці	39,2	44,9	46,4	Compensation of employees
Нарахування на оплату праці	8,6	9,9	10,2	Charges on compensation of employees
Використання товарів і послуг	41,6	34,2	33,7	Use of goods and services
Предмети, матеріали, обладнання та інвентар	3,1	2,3	2,7	Goods, materials, equipment and inventory
Медикаменти та перев'язувальні матеріали	0,05	0,04	0,03	Medical supplies and surgical dressings
Продукти харчування	5,0	4,2	4,1	Food
Оплата послуг (крім комунальних)	1,6	1,5	1,7	Service charges (except for municipal)
Видатки на відрядження	0,1	0,1	0,1	Business trip expenses
Видатки та заходи спеціального призначення	0,00	0,00	0,00	Special purpose expenditures and measures
Оплата комунальних послуг та енергоносіїв	8,2	6,3	6,2	Municipal services and energy charges
Дослідження і розробки, окремі заходи по реалізації державних (регіональних) програм	23,6	19,7	18,9	Research and development, special measures for state (local)-interest programs implementation
Поточні трансферти	0,01	0,01	0,03	Current transfers
Субсидії та поточні трансферти підприємствам (установам, організаціям)	0,01	0,01	0,03	Subsidies and current transfers to enterprises (institutions, organizations)
Поточні трансферти урядам іноземних держав та міжнародним організаціям	0,00	0,00	0,00	Transfers to foreign governments and international organizations
Соціальне забезпечення	1,6	3,1	2,3	Social security
Виплата пенсій і допомоги	0,01	0,00	0,00	Pension payments and benefits
Стипендії	1,0	2,5	2,2	Scholarships
Інші виплати населенню	0,6	0,5	0,1	Other payments to population
Інші поточні видатки	0,1	0,1	0,04	Other current expenditures

Продовження
(відсотків)

Continued
(percent)

	2016	2017	2018	
Капітальні видатки	8,9	7,8	7,3	Capital expenditures
Придбання основного капіталу	6,1	6,0	6,1	Acquisition of fixed capital
Придбання обладнання і предметів довгострокового користування	2,7	2,3	3,0	Purchase of equipment and items of long-term use
Капітальне будівництво (придбання)	0,2	0,2	0,2	Capital construction (acquiring)
Капітальний ремонт	2,8	2,9	2,6	Renovation
Реконструкція та реставрація	0,4	0,5	0,2	Reconstruction and restoration
Придбання землі та нематеріальних активів	0,1	0,1	0,1	Acquiring of land and intangible assets
Капітальні трансферти	2,7	1,9	1,2	Capital transfers
Капітальні трансферти підприємствам (установам, організаціям)	2,7	1,9	1,2	Capital transfers to enterprises (institutions, organizations)
Капітальні трансферти населенню	0,00	-	-	Capital transfers to population

2.32. Видатки Зведеного бюджету України на фінансування соціального захисту та соціального забезпечення за економічною бюджетною класифікацією
2.32. Consolidated budget of Ukraine expenditure on social protection by economic budget classification

<i>(млн гривень)</i>				<i>(mln UAH)</i>
	2016	2017	2018	
Всього видатків	258 326,1	285 761,7	309 363,6	Total expenditure
<i>у тому числі:</i>				<i>including:</i>
Поточні видатки	255 551,5	282 535,6	303 829,4	Current expenditures
Оплата праці і нарахування на заробітну плату	4 378,6	6 572,3	7 728,2	Compensation of employees and charges on wages and salaries
Оплата праці	3 596,4	5 387,7	6 337,2	Compensation of employees
Нарахування на оплату праці	782,2	1 184,6	1 391,0	Charges on compensation of employees
Використання товарів і послуг	4 051,1	5 143,0	5 420,9	Use of goods and services
Предмети, матеріали, обладнання та інвентар	608,6	734,9	788,4	Goods, materials, equipment and inventory
Медикаменти та перев'язувальні матеріали	113,7	127,7	126,7	Medical supplies and surgical dressings
Продукти харчування	891,7	1 011,0	1 169,7	Food
Оплата послуг (крім комунальних)	401,2	527,6	841,5	Service charges (except for municipal)
Видатки на відрядження	9,8	13,2	17,9	Business trip expenses
Оплата комунальних послуг та енергоносіїв	611,3	662,3	763,6	Municipal services and energy charges
Дослідження і розробки, окремі заходи по реалізації державних (регіональних) програм	1 414,8	2 066,3	1 713,1	Research and development, special measures for state (local)-interest programs implementation
Поточні трансферти	1 527,0	2 236,1	2 380,1	Current transfers
Субсидії та поточні трансферти підприємствам (установам, організаціям)	1 527,0	2 236,1	1 801,2	Subsidies and current transfers to enterprises (institutions, organizations)
Поточні трансферти урядам іноземних держав та міжнародним організаціям	0,00	0,00	578,8	Transfers to foreign governments and international organizations
Соціальне забезпечення	245 496,6	268 524,4	288 226,1	Social security
Виплата пенсій і допомоги	143 718,1	134 604,8	151 185,5	Pension payments and benefits
Стипендії	1,7	642,8	648,8	Scholarships
Інші виплати населенню	101 776,8	133 276,8	136 391,8	Other payments to population
Інші поточні видатки	98,3	59,8	74,2	Other current expenditures

Продовження
(млн гривень)

Continued
(mln UAH)

	2016	2017	2018	
Капітальні видатки	2 774,7	3 226,1	5 534,2	Capital expenditures
Придбання основного капіталу	2 067,4	2 529,5	2 463,0	Acquisition of fixed capital
Придбання обладнання і предметів довгострокового користування	145,8	227,1	351,5	Purchase of equipment and items of long-term use
Капітальне будівництво (придбання)	1 606,7	1 856,7	1 549,8	Capital construction (acquiring)
Капітальний ремонт	233,4	282,7	356,3	Renovation Reconstruction and restoration
Реконструкція та реставрація	75,2	124,5	179,3	
Придбання землі та нематеріальних активів	6,3	38,5	26,1	Acquiring of land and intangible assets
Капітальні трансферти	707,3	696,6	3 071,1	Capital transfers
Капітальні трансферти підприємствам (установам, організаціям)	77,1	94,2	1 784,3	Capital transfers to enterprises (institutions, organizations)
Капітальні трансферти населенню	630,1	602,4	1 286,8	Capital transfers to population
<i>Довідково:</i> <i>кредитування</i>	<i>151,6</i>	<i>200,7</i>	<i>260,0</i>	<i>Reference:</i> <i>net lending</i>

2.33. Структура видатків Зведеного бюджету України на фінансування соціального захисту та соціального забезпечення за економічною бюджетною класифікацією
2.33. Structure of the Consolidated budget of Ukraine expenditure on social protection by economic budget classification

(відсотків)

(percent)

	2016	2017	2018	
Всього видатків	100	100	100	Total expenditure
<i>у тому числі:</i>				<i>including:</i>
Поточні видатки	98,9	98,9	98,2	Current expenditures
Оплата праці і нарахування на заробітну плату	1,7	2,3	2,4	Compensation of employees and charges on wages and salaries
Оплата праці	1,4	1,9	2,0	Compensation of employees
Нарахування на оплату праці	0,3	0,4	0,4	Charges on compensation of employees
Використання товарів і послуг	1,6	1,8	1,8	Use of goods and services
Предмети, матеріали, обладнання та інвентар	0,2	0,3	0,3	Goods, materials, equipment and inventory
Медикаменти та перев'язувальні матеріали	0,04	0,04	0,04	Medical supplies and surgical dressings
Продукти харчування	0,4	0,4	0,4	Food
Оплата послуг (крім комунальних)	0,2	0,2	0,3	Service charges (except for municipal)
Видатки на відрядження	0,00	0,00	0,01	Business trip expenses
Оплата комунальних послуг та енергоносіїв	0,2	0,2	0,2	Municipal services and energy charges
Дослідження і розробки, окремі заходи по реалізації державних (регіональних) програм	0,5	0,7	0,6	Research and development, special measures for state (local)-interest programs implementation
Поточні трансферти	0,6	0,8	0,8	Current transfers
Субсидії та поточні трансферти підприємствам (установам, організаціям)	0,6	0,8	0,6	Subsidies and current transfers to enterprises (institutions, organizations)
Поточні трансферти урядам іноземних держав та міжнародним організаціям	0,00	0,00	0,2	Transfers to foreign governments and international
Соціальне забезпечення	95,0	94,0	93,2	Social security
Виплата пенсій і допомоги	55,6	47,1	48,9	Pension payments and benefits
Стипендії	0,00	0,2	0,2	Scholarships
Інші виплати населенню	39,4	46,6	44,1	Other payments to population
Інші поточні видатки	0,04	0,02	0,02	Other current expenditures

Продовження
(відсотків)

Continued
(percent)

	2016	2017	2018	
Капітальні видатки	1,1	1,1	1,8	Capital expenditures
Придбання основного капіталу	0,8	0,9	0,8	Acquisition of fixed capital
Придбання обладнання і предметів довгострокового користування	0,1	0,1	0,1	Purchase of equipment and items of long-term use
Капітальне будівництво (придбання)	0,6	0,7	0,5	Capital construction (acquiring)
Капітальний ремонт	0,1	0,1	0,1	Renovation
Реконструкція та реставрація	0,03	0,04	0,1	Reconstruction and restoration
Придбання землі та нематеріальних активів	0,00	0,01	0,01	Acquiring of land and intangible assets
Капітальні трансферти	0,3	0,2	1,0	Capital transfers
Капітальні трансферти підприємствам (установам, організаціям)	0,03	0,03	0,6	Capital transfers to enterprises (institutions, organizations)
Капітальні трансферти населенню	0,2	0,2	0,4	Capital transfers to population

**2.34. Фінансування Зведеного бюджету України
за типом боргового зобов'язання**
**2.34. Consolidated budget of Ukraine financing
by type of debt instrument**

<i>(млн гривень)</i>				<i>(mln UAH)</i>
	2016	2017	2018	
Фінансування за борговими операціями	174 374,8	120 730,6	54 367,6	Financing by debt operations
<i>у тому числі:</i>				<i>including:</i>
Запозичення	307 712,1	479 249,5	289 031,2	Borrowing
внутрішні запозичення	246 410,3	375 774,1	176 573,7	internal borrowings
зовнішні запозичення	61 301,9	103 475,4	112 457,4	external borrowings
Погашення	-114 345,4	-363 757,8	-234 663,5	Reimbursement
внутрішні зобов'язання	-105 297,5	-297 265,5	-167 039,4	internal liabilities
зовнішні зобов'язання	-9 047,9	-66 492,3	-67 624,2	external liabilities
Коригування	-18 991,9	5 238,9	-	Adjustments
внутрішні зобов'язання	-	5 238,9	-	internal liabilities
зовнішні зобов'язання	-18 991,9	-	-	external liabilities
Фінансування за рахунок надходжень від приватизації	188,9	3 376,8	268,8	Financing from state property privatization
Фінансування за активними операціями	-119 749,8	-81 981,6	13 155,4	Financing from active transactions
<i>у тому числі:</i>				<i>including:</i>
Зміни обсягів депозитів і цінних паперів, що використовуються для управління ліквідністю	-129 215,5	-70 703,0	940,1	Changes in deposits and securities used for liquidity management
Зміни обсягів готівкових коштів	9 465,7	-11 275,1	12 216,1	Changes in budget funds
Фінансування за рахунок коштів єдиного казначейського рахунку	-	-3,6	-0,7	Financing from single treasury account
Загальне фінансування	54 813,9	42 125,7	67 791,8	Total financing

**Показники Державного бюджету
України**

***Indicators of the State Budget of
Ukraine***



3.1. Доходи Державного бюджету України 3.1. State budget of Ukraine revenue

<i>(млн гривень)</i>				<i>(mln UAH)</i>
	2016	2017	2018	
Податкові надходження	503 879,4	627 153,7	753 815,6	Tax revenues
<i>у тому числі:</i>				<i>including:</i>
Податки на доходи, податки на прибуток, податки на збільшення ринкової вартості	114 154,6	141 945,3	188 624,1	Taxes on revenue, taxes on income, taxes on market value increase
<i>у тому числі:</i>				<i>including:</i>
податок та збір на доходи фізичних осіб	59 810,5	75 033,4	91 741,8	personal income tax and charge
<i>з них:</i>				<i>of which:</i>
військовий збір	11 457,2	15 067,0	18 723,5	military charge
податок на прибуток підприємств	54 344,1	66 911,9	96 882,3	corporate profit tax
Рентна плата та плата за використання інших природних ресурсів	44 092,2	48 661,1	45 265,7	Rent and fees for use of other natural resources
<i>з них:</i>				<i>of which:</i>
рентна плата за спеціальне використання лісових ресурсів	331,4	329,7	387,0	rent for special use of forest resources
рентна плата за спеціальне використання води	698,8	750,4	976,8	rent for special use of water
рентна плата за користування надрами	39 699,1	43 875,5	39 817,4	rent for subsoil use
рентна плата за користування радіочастотним ресурсом України	2 068,5	2 540,3	2 622,0	rent for use of radio frequency resource of Ukraine
рентна плата за транспортування ¹⁾	1 294,4	1 165,3	1 462,5	rent for transporting ¹⁾
Внутрішні податки на товари та послуги	325 628,5	422 274,1	493 360,6	Domestic taxes on goods and services
<i>у тому числі:</i>				<i>including:</i>
акцизний податок з вироблених в Україні підакцизних товарів (продукції)	55 116,3	66 303,7	71 143,8	excise tax on goods (products) made in Ukraine
акцизний податок з ввезених на митну територію України підакцизних товарів (продукції)	35 006,2	41 989,7	47 708,6	excise tax on imported goods (products) into the territory of Ukraine

<i>Продовження</i> (млн гривень)				<i>Continued</i> (mln UAH)
	2016	2017	2018	
податок на додану вартість	235 506,0	313 980,6	374 508,2	value-added tax
<i>у тому числі:</i>				<i>including:</i>
податок на додану вартість з вироблених в Україні товарів (робіт, послуг) з урахуванням відшкодування	54 052,7	63 450,4	79 130,9	value-added tax on good (products, services) made in Ukraine including tax refund
податок на додану вартість з ввезених на територію України товарів	181 453,3	250 530,2	295 377,3	value-added tax on imported goods into the territory of
Податки на міжнародну торгівлю та зовнішні операції	20 371,0	24 541,8	27 076,6	Taxes on international trade and external transactions
<i>з них:</i>				<i>of which:</i>
ввізне мито ²⁾	20 001,3	23 898,4	26 560,4	import duty ²⁾
вивізне мито	369,7	643,5	516,2	export duty
Збори на паливно-енергетичні ресурси ¹⁾	279,0	-12,1	-6,2	Energy resources charges ¹⁾
Єдиний податок	-	695,1	-	Flat tax
Інші податки та збори ³⁾	-645,8	-10 951,6	-505,1	Other taxes and charges ³⁾
<i>з них:</i>				<i>of which:</i>
екологічний податок	1 619,2	1 720,8	2 779,6	environmental tax
Неподаткові надходження	103 643,7	128 579,1	164 683,1	Non-tax revenues
<i>у тому числі:</i>				<i>including:</i>
Доходи від власності та підприємницької діяльності	51 589,9	71 553,7	87 170,4	Property and entrepreneurial activity income
<i>з них:</i>				<i>of which:</i>
кошти, що перераховуються Національним банком України відповідно до Закону України "Про Національний банк України"	38 163,8	44 378,8	44 614,3	funds transferred by the National Bank of Ukraine according to the Law of Ukraine "On National Bank of Ukraine"

<i>Продовження (млн гривень)</i>				<i>Continued (mln UAH)</i>
	2016	2017	2018	
Адміністративні збори та платежі, доходи від некомерційної господарської діяльності	8 026,6	10 437,6	18 413,6	Administrative fees and charges, receipts from non-commercial and economic activity
<i>з них:</i>				<i>of which:</i>
плата за надання адміністративних послуг	1 340,1	3 327,2	10 224,8	fee for administrative services
судовий збір та надходження від звернення застави у дохід держави	3 597,6	3 591,8	3 639,0	court fee and proceeds from forfeiture the bail to the state revenue
кошти, отримані за вчинення консульських дій	768,3	928,4	1 079,2	receipts from consular activity
виконавчий збір надходження від орендної плати за користування цілісним майновим комплексом та іншим державним майном	1 028,7	1 055,9	1 445,6	enforcement fee receipts from rent payments for using the integral property complex and other state property
Інші неподаткові надходження	9 944,3	10 882,6	12 399,9	Other non-tax revenues
<i>з них:</i>				<i>of which:</i>
збори на обов'язкове державне пенсійне страхування з окремих видів господарських операцій	5 358,5	6 183,3	7 161,1	fees for state pension insurance for specific economic activity
Власні надходження бюджетних установ	34 082,8	35 705,1	46 699,2	Own-source revenues of budgetary institutions
Доходи від операцій з капіталом	191,5	286,9	657,5	Revenues from capital transactions
<i>у тому числі:</i>				<i>including:</i>
Надходження від продажу основного капіталу	37,1	39,8	33,6	Receipts from fixed capital disposal
Надходження від реалізації державних запасів товарів	117,9	182,0	573,2	Receipts from disposal of the state inventories of goods
Кошти від продажу землі і нематеріальних активів	36,5	65,1	50,8	Receipts from disposal of land and intangible assets

<i>Продовження (млн гривень)</i>				<i>Continued (mln UAH)</i>
	2016	2017	2018	
Від Європейського Союзу, урядів іноземних держав, міжнародних організацій, донорських установ	4 109,4	1 607,4	1 464,8	From the European Union, foreign governments, international organizations, donor institutions
Цільові фонди	287,7	29 847,1	187,5	Special funds
<i>у тому числі:</i>				<i>including:</i>
Надходження до Фонду соціального захисту інвалідів	287,7	179,9	187,4	Receipts into the Fund for Social protection of disabled
Надходження до цільового фонду для забезпечення оборони і безпеки держави	0,2	29 667,2	0,1	Receipts into the special fund for country's defence and security
Разом доходів	612 111,6	787 474,1	920 808,7	Revenues
Офіційні трансферти	4 171,6	5 967,7	7 306,3	Official transfers
Всього доходів	616 283,2	793 441,9	928 114,9	Total revenue

¹⁾ З 2016 року рентна плата за транспортування нафти, нафтопродуктів та аміаку відображається окремо від зборів на паливно-енергетичні ресурси та є частиною ренти.

²⁾ З 2016 року скасовано додатковий імпорتنний збір.

³⁾ Враховано кошти, що передаються з державного бюджету до місцевих бюджетів, у сумі 2 267,8 млн грн у 2016 році, у сумі 12 308,4 млн грн у 2017 році та 3 285,8 млн грн у 2018 році.

¹⁾ Starting 2016, rent for transportation of oil, oil products and ammonia separated from taxes on fuel and energy resources and is a part of rent.

²⁾ Starting 2016, import surcharge is abolished.

³⁾ Including fund transfers from the state budget to the local budgets in amount of 2 267,8 mln UAH in 2016, 12 308,4 mln UAH in 2017 and 3 285,8 mln UAH in 2018.

3.2. Структура доходів Державного бюджету України 3.2. State budget of Ukraine revenue structure

<i>(відсотків)</i>				<i>(percent)</i>
	2016	2017	2018	
Всього доходів	100	100	100	Total revenue
Податкові надходження	81,8	79,0	81,2	Tax revenues
<i>у тому числі:</i>				<i>including:</i>
Податки на доходи, податки на прибуток, податки на збільшення ринкової вартості	18,5	17,9	20,3	Taxes on revenue, taxes on income, taxes on market value increase
<i>у тому числі:</i>				<i>including:</i>
податок та збір на доходи фізичних осіб	9,7	9,5	9,9	personal income tax and charge
<i>з них:</i>				<i>of which:</i>
військовий збір	1,9	1,9	2,0	military charge
податок на прибуток підприємств	8,8	8,4	10,4	corporate profit tax
Рентна плата та плата за використання інших природних ресурсів	7,2	6,1	4,9	Rent and fees for use of other natural resources
<i>з них:</i>				<i>of which:</i>
рентна плата за спеціальне використання лісових ресурсів	0,1	0,04	0,04	rent for special use of forest resources
рентна плата за спеціальне використання води	0,1	0,1	0,1	rent for special use of water
рентна плата за користування надрами	6,4	5,5	4,3	rent for subsoil use
рентна плата за користування радіочастотним ресурсом України	0,3	0,3	0,3	rent for use of radio frequency resource of Ukraine
рентна плата за транспортування	0,2	0,1	0,2	rent on transporting
Внутрішні податки на товари та послуги	52,8	53,2	53,2	Domestic taxes on goods and services
<i>у тому числі:</i>				<i>including:</i>
акцизний податок з вироблених в Україні підакцизних товарів (продукції)	8,9	8,4	7,7	excise tax on goods (products) made in Ukraine
акцизний податок з ввезених на митну територію України підакцизних товарів (продукції)	5,7	5,3	5,1	excise tax on imported goods (products) into the territory of Ukraine
податок на додану вартість	38,2	39,6	40,4	value-added tax
<i>у тому числі:</i>				<i>including:</i>
податок на додану вартість з вироблених в Україні товарів (робіт, послуг) з урахуванням відшкодування	8,8	8,0	8,5	value-added tax on goods (products, services) made in Ukraine including tax refund

<i>Продовження (відсотків)</i>				<i>Continued (percent)</i>
	2016	2017	2018	
податок на додану вартість з ввезених на територію України товарів	29,4	31,6	31,8	value-added tax on imported goods into the territory of Ukraine
Податки на міжнародну торгівлю та зовнішні операції	3,3	3,1	2,9	Taxes on international trade and external transactions
<i>з них:</i>				<i>of which:</i>
ввізне мито	3,3	3,0	2,9	import duty
вивізне мито	0,1	0,1	0,1	export duty
Збори на паливно-енергетичні ресурси	0,05	0,00	0,00	Energy resources charges
Єдиний податок	-	0,1	-	Flat tax
Інші податки та збори	-0,1	-1,4	-0,1	Other taxes and charges
<i>з них:</i>				<i>of which:</i>
екологічний податок	0,3	0,2	0,3	environmental tax
Неподаткові надходження	16,8	16,2	17,7	Non-tax revenues
<i>у тому числі:</i>				<i>including:</i>
Доходи від власності та підприємницької діяльності	8,4	9,0	9,4	Property and entrepreneurial activity income
<i>з них:</i>				<i>of which:</i>
кошти, що перераховуються Національним банком України відповідно до Закону України "Про Національний банк України"	6,2	5,6	4,8	funds transferred by the National Bank of Ukraine according to the Law of Ukraine "On National Bank of Ukraine"
Адміністративні збори та платежі, доходи від некомерційної господарської діяльності	1,3	1,3	2,0	Administrative fees and charges, receipts from non-commercial and economic activity
<i>з них:</i>				<i>of which:</i>
плата за надання адміністративних послуг	0,2	0,4	1,1	fee for administrative services
судовий збір та надходження від звернення застави у дохід держави	0,6	0,5	0,4	court fee and proceeds from forfeiture the bail to the state revenue
кошти, отримані за вчинення консульських дій	0,1	0,1	0,1	receipts from consular activity
виконавчий збір надходження від орендної плати за користування цілісним майновим комплексом та іншим державним майном	0,2	0,1	0,2	enforcement fee receipts from rent payments for using the integral property complex and other state property
Інші неподаткові надходження	1,6	1,4	1,3	Other non-tax revenues
<i>з них:</i>				<i>of which:</i>

<i>Продовження (відсотків)</i>				<i>Continued (percent)</i>
	2016	2017	2018	
збори на обов'язкове державне пенсійне страхування з окремих видів господарських операцій	0,9	0,8	0,8	fees for state pension insurance for specific economic activity
Власні надходження бюджетних установ	5,5	4,5	5,0	Own-source revenues of budgetary institutions
Доходи від операцій з капіталом	0,03	0,04	0,1	Revenues from capital transactions
<i>у тому числі:</i>				<i>including:</i>
Надходження від продажу основного капіталу	0,01	0,01	0,00	Receipts from fixed capital disposal
Надходження від реалізації державних запасів товарів	0,02	0,02	0,1	Receipts from disposal of the state inventories of goods
Кошти від продажу землі і нематеріальних активів	0,01	0,01	0,01	Receipts from disposal of land and intangible assets
Від Європейського Союзу, урядів іноземних держав, міжнародних організацій, донорських установ	0,7	0,2	0,2	From the European Union, foreign governments, international organizations, donor institutions
Цільові фонди	0,05	3,8	0,02	Special funds
<i>у тому числі:</i>				<i>including:</i>
Надходження до Фонду соціального захисту інвалідів	0,1	0,02	0,02	Receipts into the Fund for social protection of disabled
Надходження до цільового фонду для забезпечення оборони і безпеки держави	0,00	3,7	0,00	Receipts into the special fund for country's defence and security
Разом доходів	99,3	99,2	99,2	Revenues
Офіційні трансферти	0,7	0,8	0,8	Official transfers

3.3. Видатки Державного бюджету України 3.3. State budget of Ukraine expenditure

<i>(млн гривень)</i>				<i>(mln UAH)</i>
	2016	2017	2018	
Загальнодержавні функції	118 049,3	142 492,7	162 958,1	General public services
<i>з них:</i>				<i>of which:</i>
Вищі органи державного управління, органи місцевої влади та місцевого самоврядування, фінансова та зовнішньополітична діяльність	17 213,0	25 533,8	38 622,5	Superior government bodies, local government bodies and authorities, financial and external activity
<i>з них:</i>				<i>of which:</i>
фінансова та фіскальна діяльність	7 696,7	11 040,0	15 376,4	financial and fiscal activity
зовнішньополітична діяльність	3 117,7	4 233,8	4 707,1	external activity
Інші загальні функції державного управління	2 026,6	2 558,4	3 551,6	Other public services
<i>з них:</i>				<i>of which:</i>
загальнодержавне планування та статистика	767,5	1 215,0	1 939,9	general public planning and statistics
Фундаментальні та прикладні дослідження і розробки у сфері державного управління	2 888,7	3 827,6	5 162,3	Basic and applied researches and developments in public services
Проведення виборів та референдумів	126,8	106,8	180,6	Conducting elections and referendums
Обслуговування боргу	95 794,2	110 456,1	115 431,2	Debt servicing
Оборона	59 350,8	74 346,2	97 024,1	Defence
Громадський порядок, безпека та судова влада	71 670,4	87 850,5	116 875,9	Public order, security and judiciary
<i>з них:</i>				<i>of which:</i>
Діяльність із забезпечення громадського порядку, боротьба із злочинністю та охорона державного кордону	39 277,2	40 972,0	53 672,8	Providing public order, counteraction criminality and state border protection
Протипожежний захист та рятування	6 044,2	8 699,5	11 048,5	Fire protection and rescue
Судова влада	7 098,7	9 660,9	15 088,6	Judiciary
Кримінально-виконавча система та виправні заходи	3 620,8	4 640,9	6 600,0	Criminal-executive system and penitentiary measures

<i>Продовження (млн гривень)</i>				<i>Continued (mln UAH)</i>
	2016	2017	2018	
Діяльність у сфері безпеки держави	7 668,9	10 101,9	12 520,4	State defence activity
Нагляд за додержанням законів та представницькі функції в суді	3 124,6	5 656,9	7 175,5	Supervision over the law adherence and representing functions in court
Інша діяльність у сфері громадського порядку, безпеки та судової влади	4 673,8	8 046,2	10 770,2	Other activity in public order, defence and judiciary
Економічна діяльність	31 422,3	47 000,1	63 600,9	Economic affairs
<i>у тому числі:</i>				<i>including:</i>
Загальна економічна, торговельна та трудова діяльність	1 436,4	2 524,6	3 487,1	General economic, trade and labour affairs
Сільське господарство, лісове господарство та мисливство, рибне господарство	4 372,8	11 072,4	13 757,3	Agriculture, forestry, hunting and fishing
Паливно-енергетичний комплекс	2 200,4	2 765,2	3 444,0	Fuel and energy complex
<i>з них:</i>				<i>of which:</i>
вугільна галузь та інші галузі з видобутку твердого палива	2 029,5	2 535,5	3 059,2	coal and other solid mineral fuels extraction
Інша промисловість та будівництво	368,6	1 641,8	3 634,2	Other industry and construction
<i>з них:</i>				<i>of which:</i>
будівництво	130,0	221,6	335,4	construction
Транспорт	15 335,2	20 575,1	27 952,5	Transport
<i>з них:</i>				<i>of which:</i>
дорожнє господарство	15 090,8	20 165,0	27 366,5	road economy
Зв'язок, телекомунікації та інформатика	119,3	196,8	271,6	Communication, telecommunication and informatics
Інші галузі економіки	5 598,3	5 935,7	7 983,0	Other economic sectors
Фундаментальні та прикладні дослідження і розробки в галузях економіки	1 009,8	1 410,7	1 520,5	Basic and applied researches and developments in economic sectors
Інша економічна діяльність	981,5	877,8	1 550,8	Other economic affairs
Охорона навколишнього природного середовища	4 771,6	4 739,9	5 241,2	Environmental protection
<i>у тому числі:</i>				<i>including:</i>

<i>Продовження (млн гривень)</i>				<i>Continued (mln UAH)</i>
	2016	2017	2018	
Запобігання та ліквідація забруднення навколишнього природного середовища	4 054,8	3 651,1	3 660,8	Preventing and liquidation of environmental pollution
Збереження природно-заповідного фонду	209,6	361,6	420,0	Protection of the nature reserve fund
Фундаментальні та прикладні дослідження і розробки у сфері охорони навколишнього природного середовища	84,8	104,3	130,4	Basic and applied reseaches and developments in environmental protection
Інша діяльність у сфері охорони навколишнього природного середовища	422,5	622,8	1 029,9	Other activity in environmental protection
Житлово-комунальне господарство	12,5	16,9	296,9	Housing and utilities
<i>з них:</i>				<i>of which:</i>
Комунальне господарство	12,5	16,9	296,9	Public utilities
Охорона здоров'я	12 464,6	16 729,4	22 618,0	Health
<i>у тому числі:</i>				<i>including:</i>
Поліклініки і амбулаторії, швидка та невідкладна допомога	1 167,1	1 323,5	149,6	Outpatient clinics, ambulance stations, rescue emergency care
Лікарні та санаторно-курортні заклади	4 757,4	6 102,4	7 296,7	Hospitals and sanatorium-and-spa institution
<i>з них:</i>				<i>of which:</i>
санаторно-курортні заклади	497,8	610,3	687,5	sanatorium-and-spa institution
Санітарно-профілактичні та протиепідемічні заходи і заклади	1 162,5	1 424,6	1 583,4	Sanitary and disease control and prevention arrangements and institutions
Фундаментальні та прикладні дослідження і розробки у сфері охорони здоров'я	354,3	389,9	482,1	Basic and applied reseaches and developments in health
Інша діяльність у сфері охорони здоров'я	5 023,2	7 489,0	13 106,2	Other activity in health

<i>Продовження (млн гривень)</i>				<i>Continued (mln UAH)</i>
	2016	2017	2018	
Духовний та фізичний розвиток	4 958,9	7 898,1	10 107,1	Cultural and physical development
<i>з них:</i>				<i>of which:</i>
Фізична культура і спорт	1 410,7	2 385,0	2 869,1	Physical culture and sport
Культура та мистецтво	2 012,0	3 952,1	5 257,0	Culture and art
Засоби масової інформації	1 483,7	1 440,6	1 496,8	Mass media
Освіта	34 826,5	41 297,3	44 324,3	Education
<i>у тому числі:</i>				<i>including:</i>
Дошкільна освіта	107,5	-	-	Pre-school education
Загальна середня освіта	196,9	284,0	402,0	Secondary education
Професійно-технічна освіта	130,4	192,5	283,6	Professional training
Вища освіта	31 876,8	34 616,7	36 689,6	Higher education
Післядипломна освіта	677,0	884,8	999,5	Postgraduate education
Позашкільна освіта та заходи із позашкільної роботи з дітьми	141,8	283,3	326,1	Alternative provision and outside school mesuares
Програми матеріального забезпечення навчальних закладів	352,8	405,5	803,1	Material security programmes for educational institutions
Фундаментальні та прикладні дослідження і розробки у сфері освіти	804,2	1 070,3	1 231,6	Basic and applied reseaches and developments in education
Інші заклади та заходи у сфері освіти	539,1	3 560,4	3 588,9	Other institutions and activity in education
Соціальний захист та соціальне забезпечення	151 961,5	144 478,9	163 865,6	Social protection and social security
<i>у тому числі:</i>				<i>including:</i>
Соціальний захист на випадок непрацездатності	1 472,6	2 062,1	1 731,1	Social protection in case of disability
Соціальний захист пенсіонерів	142 586,2	133 458,6	150 091,0	Social protection for retirees
Соціальний захист ветеранів війни та праці	1 293,7	1 452,2	1 418,8	Social protection for war and labour veterans
Соціальний захист сім'ї, дітей та молоді	42,2	72,9	113,1	Social protection for families, children and youth
Соціальний захист безробітних	40,9	-	-	Social protection for the unemployed

<i>Продовження (млн гривень)</i>				<i>Continued (mln UAH)</i>
	2016	2017	2018	
Допомога у вирішенні житлового питання	1 351,3	1 633,1	3 830,5	Housing assistance
Соціальний захист інших категорій населення	5 107,2	5 653,0	6 233,3	Social protection for other categories of population
Фундаментальні та прикладні дослідження і розробки у сфері соціального захисту	16,3	21,5	31,6	Basic and applied reseaches and developments in social protection
Інша діяльність у сфері соціального захисту	51,1	125,5	416,3	Other activity in social protection
Разом видатків	489 488,5	566 850,1	686 912,1	Expenditures
Міжбюджетні трансферти	195 395,3	272 602,9	298 939,7	Interbudgetary transfers
Всього видатків	684 883,7	839 453,0	985 851,8	Total expenditure
Кредитування	1 661,6	1 870,9	1 514,3	Net lending
<i>Перевищення видатків над доходами (дефіцит)</i>	<i>70 262,1</i>	<i>47 882,1</i>	<i>59 251,1</i>	<i>Expenditure exceeding over revenue (deficit)</i>

3.4. Структура видатків Державного бюджету України 3.4. State budget of Ukraine expenditure structure

<i>(відсотків)</i>				<i>(percent)</i>
	2016	2017	2018	
Всього видатків	100	100	100	Total expenditure
Загальнодержавні функції	17,2	17,0	16,5	General public services
<i>з них:</i>				<i>of which:</i>
Вищі органи державного управління, органи місцевої влади та місцевого самоврядування, фінансова та зовнішньополітична діяльність	2,5	3,0	3,9	Superior government bodies, local government bodies and authorities, financial and external activity
<i>з них:</i>				<i>of which:</i>
фінансова та фіскальна діяльність	1,1	1,3	1,6	financial and fiscal activity
зовнішньополітична діяльність	0,5	0,5	0,5	external activity
Інші загальні функції державного управління	0,3	0,3	0,4	Other public services
<i>з них:</i>				<i>of which:</i>
загальнодержавне планування та статистика	0,1	0,1	0,2	general public planning and statistics
Фундаментальні та прикладні дослідження і розробки у сфері державного управління	0,4	0,5	0,5	Basic and applied researches and developments in public services
Проведення виборів та референдумів	0,02	0,01	0,02	Conducting elections and referendums
Обслуговування боргу	14,0	13,2	11,7	Debt servicing
Оборона	8,7	8,9	9,9	Defence
Громадський порядок, безпека та судова влада	10,5	10,4	11,9	Public order, security and judiciary
<i>з них:</i>				<i>of which:</i>
Діяльність із забезпечення громадського порядку, боротьба із злочинністю та охорона державного кордону	5,7	4,9	5,4	Providing public order, counteraction criminality and state border protection
Протипожежний захист та рятування	0,9	1,0	1,1	Fire protection and rescue
Судова влада	1,0	1,2	1,5	Judiciary
Кримінально-виконавча система та виправні заходи	0,5	0,6	0,7	Criminal-executive system and penitentiary measures
Діяльність у сфері безпеки держави	1,1	1,2	1,3	State defence activity

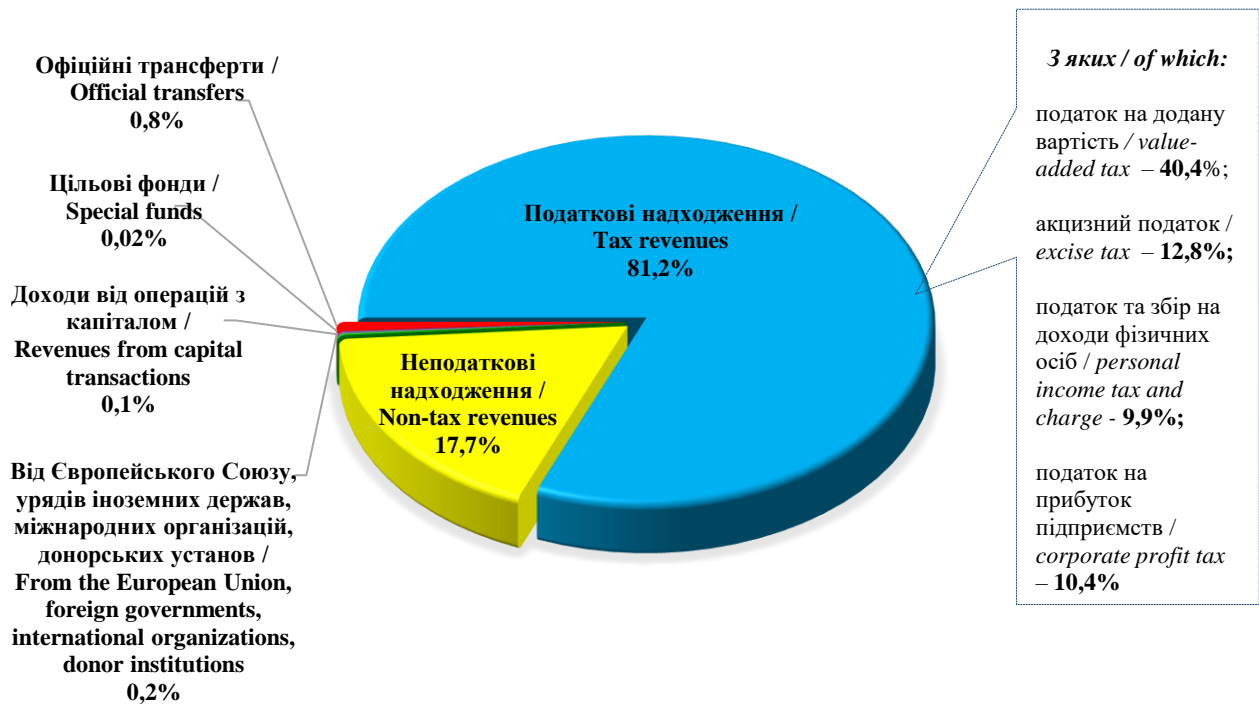
<i>Продовження (відсотків)</i>				<i>Continued (percent)</i>
	2016	2017	2018	
Нагляд за додержанням законів та представницькі функції в суді	0,5	0,7	0,7	Supervision over the law adherence and representing functions in court
Інша діяльність у сфері громадського порядку, безпеки та судової влади	0,7	1,0	1,1	Other activity in public order, defence and judiciary
Економічна діяльність	4,6	5,6	6,5	Economic affairs
<i>у тому числі:</i>				<i>including:</i>
Загальна економічна, торговельна та трудова діяльність	0,2	0,3	0,4	General economic, trade and labour affairs
Сільське господарство, лісове господарство та мисливство, рибне господарство	0,6	1,3	1,4	Agriculture, forestry, hunting and fishing
Паливно-енергетичний комплекс	0,3	0,3	0,3	Fuel and energy complex
<i>з них:</i>				<i>of which:</i>
вугільна галузь та інші галузі з видобутку твердого палива	0,3	0,3	0,3	coal and other solid mineral fuels extraction
Інша промисловість та будівництво	0,1	0,2	0,4	Other industry and construction
<i>з них:</i>				<i>of which:</i>
будівництво	0,02	0,03	0,03	construction
Транспорт	2,2	2,5	2,8	Transport
<i>з них:</i>				<i>of which:</i>
дорожнє господарство	4,0	2,4	2,8	road facilities
Зв'язок, телекомунікації та інформатика	0,02	0,02	0,03	Communication, telecommunication and informatics
Інші галузі економіки	0,8	0,7	0,8	Other economic sectors
Фундаментальні та прикладні дослідження і розробки в галузях економіки	0,1	0,2	0,2	Basic and applied researches and developments in economic sectors
Інша економічна діяльність	0,1	0,1	0,2	Other economic affairs
Охорона навколишнього природного середовища	0,7	0,6	0,5	Environmental protection
<i>у тому числі:</i>				<i>including:</i>
Запобігання та ліквідація забруднення навколишнього природного середовища	0,6	0,4	0,4	Preventing and liquidation of environmental pollution
Збереження природно-заповідного фонду	0,03	0,04	0,04	Protection of the nature reserve fund

<i>Продовження (відсотків)</i>				<i>Continued (percent)</i>
	2016	2017	2018	
Фундаментальні та прикладні дослідження і розробки у сфері охорони навколишнього природного середовища	0,01	0,01	0,01	Basic and applied reseaches and developments in environmental protection
Інша діяльність у сфері охорони навколишнього природного середовища	0,1	0,1	0,1	Other activity in environmental protection
Житлово-комунальне господарство	0,00	0,00	0,03	Housing and utilities
<i>з них:</i>				<i>of which:</i>
Комунальне господарство	0,00	0,00	0,03	Public utilities
Охорона здоров'я	1,8	2,0	2,3	Health
<i>у тому числі:</i>				<i>including:</i>
Поліклініки і амбулаторії, швидка та невідкладна допомога	0,2	0,2	0,02	Outpatient clinics, ambulance stations, rescue emergency care
Лікарні та санаторно-курортні заклади	0,7	0,7	0,7	Hospitals and sanatorium-and-spa institution
<i>з них:</i>				<i>of which:</i>
санаторно-курортні заклади	0,1	0,1	0,1	sanatorium-and-spa institution
Санітарно-профілактичні та протиепідемічні заходи і заклади	0,2	0,2	0,2	Sanitary and disease control and prevention arrangements and institutions
Фундаментальні та прикладні дослідження і розробки у сфері охорони здоров'я	0,1	0,05	0,05	Basic and applied reseaches and developments in health
Інша діяльність у сфері охорони здоров'я	0,7	0,9	1,3	Other activity in health
Духовний та фізичний розвиток	0,7	0,9	1,0	Cultural and physical development
<i>з них:</i>				<i>of which:</i>
Фізична культура і спорт	0,2	0,3	0,3	Physical culture and sport
Культура та мистецтво	0,3	0,5	0,5	Culture and art
Засоби масової інформації	0,2	0,2	0,2	Mass media
Освіта	5,1	4,9	4,5	Education
<i>у тому числі:</i>				<i>including:</i>
Дошкільна освіта	0,02	-	-	Pre-school education
Загальна середня освіта	0,03	0,03	0,04	Secondary education
Професійно-технічна освіта	0,02	0,02	0,03	Professional training
Вища освіта	4,7	4,1	3,7	Higher education

<i>Продовження (відсотків)</i>				<i>Continued (percent)</i>
	2016	2017	2018	
Післядипломна освіта	0,1	0,1	0,1	Postgraduate education
Позашкільна освіта та заходи із позашкільної роботи з дітьми	0,02	0,03	0,03	Alternative provision and outside school measures
Програми матеріального забезпечення навчальних закладів	0,1	0,05	0,1	Material security programmes for educational institutions
Фундаментальні та прикладні дослідження і розробки у сфері освіти	0,1	0,1	0,1	Basic and applied researches and developments in education
Інші заклади та заходи у сфері освіти	0,1	0,4	0,4	Other institutions and activity in education
Соціальний захист та соціальне забезпечення	22,2	17,2	16,6	Social protection and social security
<i>у тому числі:</i>				<i>including:</i>
Соціальний захист на випадок непрацездатності	0,2	0,2	0,2	Social protection in case of disability
Соціальний захист пенсіонерів	20,8	15,9	15,2	Social protection for retirees
Соціальний захист ветеранів війни та праці	0,2	0,2	0,1	Social protection for war and labour veterans
Соціальний захист сім'ї, дітей та молоді	0,01	0,01	0,01	Social protection for households, children and youth
Соціальний захист безробітних	0,01	-	-	Social protection for the unemployed
Допомога у вирішенні житлового питання	0,2	0,2	0,4	Housing assistance
Соціальний захист інших категорій населення	0,7	0,7	0,6	Social protection for other categories of population
Фундаментальні та прикладні дослідження і розробки у сфері соціального захисту	0,00	0,00	0,00	Basic and applied researches and developments in social protection
Інша діяльність у сфері соціального захисту	0,01	0,01	0,04	Other activity in social protection
Разом видатків	71,5	67,5	69,7	Expenditures
Міжбюджетні трансферти	28,5	32,5	30,3	Interbudgetary transfers

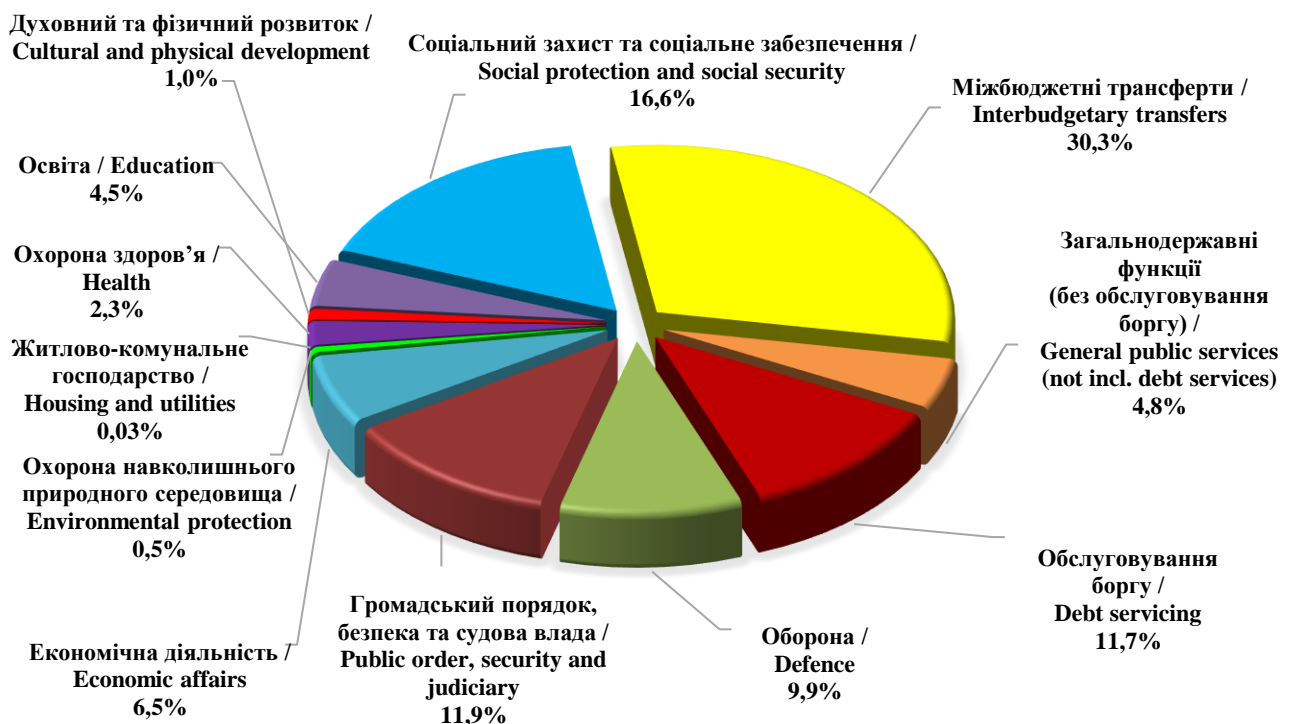
Діаграма 8 / Diagram 8

Структура доходів Державного бюджету України у 2018 році
State budget of Ukraine revenue structure in 2018



Діаграма 9 / Diagram 9

Структура видатків Державного бюджету України у 2018 році
State budget of Ukraine expenditure structure in 2018



**3.5. Кредитування¹⁾ Державного бюджету України
за функціональною класифікацією видатків та кредитування**
3.5. State budget of Ukraine net lending¹⁾
by functional classification of expenditure and lending

<i>(млн гривень)</i>				<i>(mln UAH)</i>
	2016	2017	2018	
Економічна діяльність	1 422,9	1 340,2	-97,9	Economic affairs
<i>у тому числі:</i>				<i>including:</i>
Сільське господарство, лісове господарство та мисливство, рибне господарство	-74,2	-159,1	-19,2	Agriculture, forestry, hunting and fishing
<i>з них:</i>				<i>of which:</i>
сільське господарство	-74,2	-159,1	-19,2	agriculture
Паливно-енергетичний комплекс	4 052,3	2 016,4	1 941,7	Fuel and energy complex
<i>у тому числі:</i>				<i>including:</i>
вугільна галузь та інші галузі з видобутку твердого палива	-0,3	-0,1	98,8	coal and other solid mineral fuels extraction
електроенергетична галузь	4 052,6	2 016,5	1 842,9	electric power industry
Транспорт	1 874,9	1 739,3	3 722,3	Transport
<i>у тому числі:</i>				<i>including:</i>
дорожнє господарство	1 874,9	1 739,3	3 722,3	road economy
Інші галузі економіки	-370,0	-13,0	63,5	Other economic sectors
Інша економічна діяльність	-4 060,1	-2 243,4	-5 806,2	Other economic affairs
Житлово-комунальне господарство	229,5	522,0	1 606,9	Housing and utilities
<i>у тому числі:</i>				<i>including:</i>
Комунальне господарство	229,5	522,0	1 606,9	Public utilities
Соціальний захист та соціальне забезпечення	9,2	8,7	5,2	Social protection and social security
<i>з них:</i>				<i>of which:</i>
Допомога у вирішенні житлового питання	9,2	8,7	5,2	Housing assistance
Всього кредитування	1 661,6	1 870,9	1 514,3	Total net lending

¹⁾ Наведено сальдо кредитування: сальдо операцій з надання коштів з бюджету (зі знаком «+») та операцій з повернення таких коштів до бюджету (зі знаком «-»).

¹⁾ Net lending: the balancing item in either the lending operations from the budget («+») or repayment operations to the budget («-»).

**3.6. Видатки Державного бюджету України
за економічною бюджетною класифікацією**
3.6. State budget of Ukraine expenditure by economic budget classification

<i>(млн гривень)</i>				<i>(mln UAH)</i>
	2016	2017	2018	
Всього видатків	684 883,7	839 453,0	985 851,8	Total expenditure
<i>у тому числі:</i>				<i>including:</i>
Поточні видатки	658 248,6	798 597,7	916 046,3	Current expenditures
Оплата праці і нарахування на заробітну плату	105 351,4	134 779,9	171 258,5	Compensation of employees and charges on wages and salaries
Оплата праці	88 311,2	112 732,4	143 432,8	Compensation of employees
Нарахування на оплату праці	17 040,2	22 047,5	27 825,7	Charges on compensation of employees
Використання товарів і послуг	95 827,7	122 111,9	157 552,4	Use of goods and services
Предмети, матеріали, обладнання та інвентар	15 133,0	15 425,5	20 901,2	Goods, materials, equipment and inventory
Медикаменти та перев'язувальні матеріали	6 228,0	8 304,6	9 882,1	Medical supplies and surgical dressings
Продукти харчування	4 543,8	5 053,4	5 515,9	Food
Оплата послуг (крім комунальних)	5 626,5	7 331,7	13 259,8	Service charges (except for municipal)
Видатки на відрядження	2 346,4	3 058,2	3 804,5	Business trip expenses
Видатки та заходи спеціального призначення	11 911,3	19 541,2	31 411,5	Special purpose expenditures and measures
Оплата комунальних послуг та енергоносіїв	6 472,9	7 771,9	8 948,2	Municipal services and energy charges
Дослідження і розробки, окремі заходи по реалізації державних (регіональних) програм	43 565,8	55 625,4	63 829,1	Research and development, specific measures for state (local)-interest programs implementation
Обслуговування боргових зобов'язань	97 374,5	111 480,2	116 297,3	Debt liabilities service
Поточні трансферти	199 606,4	274 740,7	297 695,2	Current transfers
Субсидії та поточні трансферти підприємствам (установам, організаціям)	7 999,1	13 701,0	13 075,1	Subsidies and current transfers to enterprises (institutions, organizations)

<i>Продовження (млн гривень)</i>				<i>Continued (mln UAH)</i>
	2016	2017	2018	
Поточні трансферти органам державного управління інших рівнів	189 665,8	258 263,2	282 927,3	Transfers to other level government bodies
Поточні трансферти урядам іноземних держав та міжнародним організаціям	1 941,5	2 776,5	1 692,8	Transfers to foreign governments and international organizations
Соціальне забезпечення	153 282,5	148 982,1	166 624,8	Social security
Виплата пенсій і допомоги	143 764,6	134 649,7	151 244,5	Pension payments and benefits
Стипендії	44,0	3 932,2	3 791,0	Scholarships
Інші виплати населенню	9 473,8	10 400,2	11 589,3	Other payments to population
Інші поточні видатки	6 806,1	6 503,1	6 618,2	Other current expenditures
Капітальні видатки	26 635,1	40 855,3	69 805,5	Capital expenditures
Придбання основного капіталу	15 044,4	18 532,7	32 673,2	Acquisition of fixed capital
Придбання обладнання і предметів довгострокового користування	9 139,3	7 620,4	11 831,5	Purchase of equipment and items of long-term use
Капітальне будівництво (придбання)	2 400,8	4 714,4	12 122,6	Capital construction (acquiring)
Капітальний ремонт	1 135,3	2 196,0	3 208,8	Renovation
Реконструкція та реставрація	1 963,3	2 726,6	4 151,4	Reconstruction and restoration
Створення державних запасів і резервів	106,2	527,7	589,2	Creation of state reserves and inventories
Придбання землі та нематеріальних активів	299,5	747,6	769,8	Acquiring of land and intangible assets
Капітальні трансферти	11 590,7	22 322,6	37 132,3	Capital transfers
Капітальні трансферти підприємствам (установам, організаціям)	5 603,0	7 784,1	20 674,8	Capital transfers to enterprises (institutions, organizations)
Капітальні трансферти органам державного управління інших рівнів	5 729,5	14 339,7	16 012,4	Capital transfers to other level government bodies
Капітальні трансферти урядам іноземних держав та міжнародним організаціям	-	117,2	-	Capital transfers to foreign governments and international organizations
Капітальні трансферти населенню	258,3	81,5	445,0	Capital transfers to population
<i>Довідково:</i>				<i>Reference:</i>
<i>кредитування</i>	<i>1 661,6</i>	<i>1 870,9</i>	<i>1 514,3</i>	<i>net lending</i>

3.7. Структура видатків Державного бюджету України за економічною бюджетною класифікацією

3.7. State budget of Ukraine expenditure structure by economic budget classification

<i>(відсоток)</i>				<i>(percent)</i>
	2016	2017	2018	
Всього видатків	100	100	100	Total expenditure
<i>у тому числі:</i>				<i>including:</i>
Поточні видатки	96,1	95,1	92,9	Current expenditures
Оплата праці і нарахування на заробітну плату	15,4	16,1	17,4	Compensation of employees and charges on wages and salaries
Оплата праці	12,9	13,4	14,5	employees
Нарахування на оплату праці	2,5	2,6	2,8	Charges on compensation of employees
Використання товарів і послуг	14,0	14,5	16,0	Use of goods and services
Предмети, матеріали, обладнання та інвентар	2,2	1,8	2,1	Goods, materials, equipment and inventory
Медикаменти та перев'язувальні матеріали	0,9	1,0	1,0	Medical supplies and surgical dressings
Продукти харчування	0,7	0,6	0,6	Food
Оплата послуг (крім комунальних)	0,8	0,9	1,3	Service charges (except for municipal)
Видатки на відрядження	0,3	0,4	0,4	Business trip expenses
Видатки та заходи спеціального призначення	1,7	2,3	3,2	Special purpose expenditures and measures
Оплата комунальних послуг та енергоносіїв	0,9	0,9	0,9	Municipal services and energy charges
Дослідження і розробки, окремі заходи по реалізації державних (регіональних) програм	6,4	6,6	6,5	Research and development, specific measures for state (local)-interest programs implementation
Обслуговування боргових зобов'язань	14,2	13,3	11,8	Debt liabilities service
Поточні трансферти	29,1	32,7	30,2	Current transfers
Субсидії та поточні трансферти підприємствам (установам, організаціям)	1,2	1,6	1,3	Subsidies and current transfers to enterprises (institutions, organizations)
Поточні трансферти органам державного управління інших рівнів	27,7	30,8	28,7	Transfers to other level government bodies
Поточні трансферти урядам іноземних держав та міжнародним організаціям	0,3	0,3	0,2	Transfers to foreign governments and international organizations
Соціальне забезпечення	22,4	17,7	16,9	Social security
Виплати пенсій і допомоги	21,0	16,0	15,3	Pension payments and benefits

<i>Продовження (відсоток)</i>				<i>Continued (percent)</i>
	2016	2017	2018	
Стипендії	0,01	0,5	0,4	Scholarships
Інші виплати населенню	1,4	1,2	1,2	Other payments to population
Інші поточні видатки	1,0	0,8	0,7	Other current expenditures
<i>Капітальні видатки</i>	<i>3,9</i>	<i>4,9</i>	<i>7,1</i>	<i>Capital expenditures</i>
Придбання основного капіталу	2,2	2,2	3,3	Acquisition of fixed capital
Придбання обладнання і предметів довгострокового користування	1,3	0,9	1,2	Purchase of equipment and items of long-term use
Капітальне будівництво (придбання)	0,4	0,6	1,2	Capital construction (acquiring)
Капітальний ремонт	0,2	0,3	0,3	Renovation
Реконструкція та реставрація	0,3	0,3	0,4	Reconstruction and restoration
Створення державних запасів і резервів	0,02	0,1	0,1	Creation of state reserves and inventories
Придбання землі та нематеріальних активів	0,04	0,1	0,1	Acquiring of land and intangible assets
Капітальні трансферти	1,7	2,7	3,8	Capital transfers
Капітальні трансферти підприємствам (установам, організаціям)	0,8	0,9	2,1	Capital transfers to enterprises (institutions, organizations)
Капітальні трансферти органам державного управління інших рівнів	0,8	1,7	1,6	Capital transfers to other level government bodies
Капітальні трансферти урядам іноземних держав та міжнародним організаціям	-	0,01	-	Capital transfers to foreign governments and international organizations
Капітальні трансферти населенню	0,04	0,01	0,05	Capital transfers to population

**3.8. Фінансування Державного бюджету України
за типом боргового зобов'язання**
3.8. State budget of Ukraine financing by type of debt instrument

<i>(млн гривень)</i>	2016	2017	2018	<i>(mln UAH)</i>
Фінансування за борговими операціями	177 262,9	120 436,8	52 105,1	Financing by debt operation
Запозичення	307 664,9	478 699,1	286 572,9	Borrowing
<u>у тому числі:</u>				<u>including:</u>
внутрішні запозичення	246 410,3	375 268,1	174 226,3	internal borrowings
зовнішні запозичення	61 254,6	103 431,1	112 346,6	external borrowings
Погащення	-111 410,0	-363 501,3	-234 467,8	Reimbursement
<u>у тому числі:</u>				<u>including:</u>
внутрішні зобов'язання	-102 373,3	-297 028,7	-166 880,4	internal liabilities
зовнішні зобов'язання	-9 036,7	-66 472,6	-67 587,4	external liabilities
коригування (зовнішні зобов'язання)	-18 991,9	5 238,9	-	adjustments (external liabilities)
Фінансування за рахунок надходжень від приватизації	188,9	3 376,8	268,8	Financing from state property privatization
Фінансування за активними операціями	-107 189,7	-75 931,4	6 877,3	Financing from active transactions
Зміни обсягів депозитів і цінних паперів, що використовуються для управління ліквідністю	-129 215,5	-70 703,0	1 000,0	Changes in deposits and securities used for liquidity management
Зміни обсягів бюджетних коштів	22 025,8	-5 228,4	5 877,3	Changes in budget funds
Загальне фінансування	70 262,1	47 882,1	59 251,1	Total financing

**Основні показники місцевих
бюджетів України**

***Basic indicators of the Local Budgets
of Ukraine***



4.1. Доходи бюджетів Автономної Республіки Крим, областей, міст Києва та Севастополя¹⁾

4.1. Revenue of the Autonomous Republic of Crimea, regions, cities of Kyiv and Sevastopol budgets¹⁾

(млн гривень)

(mln UAH)

	2016	2017	2018	
Податкові надходження	146 902,2	201 005,1	232 532,9	Tax revenues
<i>у тому числі:</i>				<i>including:</i>
Податки на доходи, податки на прибуток, податки на збільшення ринкової вартості	84 850,4	117 137,6	147 458,9	Taxes on revenue, taxes on income, taxes on the market value increase
<i>у тому числі:</i>				<i>including:</i>
податок та збір на доходи фізичних осіб	78 971,3	110 652,7	138 158,8	personal income tax and charge
податок на прибуток підприємств	5 879,1	6 484,9	9 300,0	corporate profit tax
Податки на власність	1,4	1,0	1,1	Taxes on property
Рентна плата та плата за використання інших природних ресурсів	2 516,2	2 471,2	4 821,2	Rent and fees for use of other natural resources
<i>у тому числі:</i>				<i>including:</i>
рентна плата за спеціальне використання лісових ресурсів	731,1	613,1	789,4	rent for special use of forest resources
рентна плата за спеціальне використання води	699,0	750,6	799,7	rent for special use of water
рентна плата за користування надрами	1 081,7	1 103,1	3 227,9	rent for subsoil use
плата за використання інших природних ресурсів	4,4	4,4	4,2	fee for other natural sources use
Внутрішні податки на товари та послуги	11 628,2	13 156,0	13 797,4	Domestic taxes on goods and services
<i>у тому числі:</i>				<i>including:</i>
акцизний податок з вироблених в Україні підакцизних товарів (продукції)	-	1 470,5	1 551,7	excise tax on goods (products) made in Ukraine
акцизний податок з ввезених на митну територію України підакцизних товарів (продукції)	-	5 684,7	6 353,7	excise tax on imported goods (products) into the territory of Ukraine

<i>Продовження (млн гривень)</i>				<i>Continued (mln UAH)</i>
	2016	2017	2018	
акцизний податок з реалізації суб'єктами господарювання роздрібною торгівлі підакцизних товарів	11 628,2	6 000,8	5 892,0	excise tax on retailers of excisable goods
Місцеві податки і збори, включаючи нараховані до 1 січня 2011 року	42 261,6	52 587,1	61 025,7	Local taxes and charges, incl. accrued before January 1, 2011
<i>з них:</i>				<i>of which:</i>
податок на майно	24 989,4	29 056,1	31 272,0	property tax
<i>з них:</i>				<i>of which:</i>
земельний податок та орендна плата за землю	23 323,6	26 384,5	27 321,1	land tax and land rental
<i>з них:</i>				<i>of which:</i>
земельний податок з юридичних осіб	7 061,0	8 262,3	8 241,2	land tax on legal entities
орендна плата з юридичних осіб	13 351,5	14 701,6	15 288,1	land rental on legal entities
земельний податок з фізичних осіб	1 032,3	1 387,4	1 629,4	land tax on individuals
орендна плата з фізичних осіб	1 878,9	2 033,2	2 162,4	land rental on individuals
транспортний податок з фізичних осіб	159,9	132,2	176,0	personal vehicle tax
транспортний податок з юридичних осіб	87,0	113,7	138,9	vehicle tax on legal persons
збір за місця для паркування транспортних засобів	66,2	77,6	99,9	parking charges
туристичний збір	54,1	70,2	90,7	tourist fee
єдиний податок	17 167,1	23 388,3	29 564,2	flat tax
місцеві податки і збори, нараховані до 1 січня 2011 року	0,1	0,3	-0,7	local taxes and charges, accrued before January 1, 2011
Інші податки та збори	5 644,5	15 652,2	5 428,6	Other taxes and charges
<i>з них:</i>				<i>of which:</i>
екологічний податок	3 368,3	2 977,6	2 141,9	environmental tax
Неподаткові надходження	21 859,2	25 973,0	28 033,5	Non-tax revenues
<i>у тому числі:</i>				<i>including:</i>
Доходи від власності та підприємницької діяльності	1 774,5	2 340,9	1 860,2	Property and entrepreneurial activity income

<i>Продовження (млн гривень)</i>				<i>Continued (mln UAH)</i>
	2016	2017	2018	
<i>з них:</i>				<i>of which:</i>
плата за розміщення тимчасово вільних коштів місцевих бюджетів	1 420,4	1 884,1	1 344,2	fee for temporally free funds of the local budgets placement
Адміністративні збори та платежі, доходи від некомерційної господарської діяльності	3 360,4	3 980,8	4 588,8	Administrative fees and charges, receipts from non-commercial and economic activity
<i>з них:</i>				<i>of which:</i>
плата за надання адміністративних послуг	2 105,1	2 949,7	3 404,2	fee for administrative services
надходження від орендної плати за користування цілісним майновим комплексом та іншим державним майном	859,7	904,6	1 043,0	receipts from rent payments for using the entire property complex and other state property
державне мито	387,6	116,5	130,1	state duty
Інші неподаткові надходження	1 857,4	2 697,7	2 398,9	Other non-tax revenues
<i>з них:</i>				<i>of which:</i>
надходження коштів пайової участі у розвитку інфраструктури населеного пункту	1 353,7	1 853,3	1 560,3	receipts from equity investments in localities infrastructure development
Власні надходження бюджетних установ	14 866,9	16 953,6	19 185,6	Own-source revenues of budgetary institutions
Доходи від операцій з капіталом	1 402,5	1 873,6	2 143,5	Revenues from capital transactions
<i>у тому числі:</i>				<i>including:</i>
Надходження від продажу основного капіталу	481,4	606,4	706,5	Receipts from fixed capital disposal
Кошти від продажу землі і нематеріальних активів	921,1	1 267,1	1 437,0	Receipts from disposal of land and intangible assets
Від Європейського Союзу, урядів іноземних держав, міжнародних організацій, донорських установ	88,8	23,8	94,2	From the European Union, foreign governments, international organizations, donor agencies

<i>Продовження (млн гривень)</i>				<i>Continued (mln UAH)</i>
	2016	2017	2018	
Цільові фонди	495,1	619,9	678,1	Special funds
<i>у тому числі:</i>				<i>including:</i>
Цільові фонди, утворені Верховною Радою Автономної Республіки Крим, органами місцевого самоврядування та місцевими органами виконавчої влади	495,1	619,9	678,1	Special funds established by the Verkhovna Rada of the Autonomous Republic of Crimea and other local government bodies and authorities
Разом доходів	170 747,8	229 495,4	263 482,1	Revenues
Офіційні трансферти від органів державного управління	195 395,3	272 602,9	298 939,7	Official transfers from governments
<i>у тому числі:</i>				<i>including:</i>
дотації	6 836,6	21 998,5	25 166,0	subsidies
субвенції	188 558,7	250 604,4	273 773,7	subventions
Всього доходів	366 143,1	502 098,3	562 421,8	Total revenue

¹⁾ Тут і надалі (табл. 4.2 - 4.11) дані наведено без урахування тимчасово окупованої території Автономної Республіки Крим, м. Севастополя та тимчасово окупованих територій у Донецькій та Луганській областях.

¹⁾ Here and elsewhere (tabl. 4.2 - 4.11) data exclude the temporarily occupied territory of the Autonomous Republic of Crimea, the city of Sevastopol and the temporarily occupied territories in the Donetsk and Luhansk regions.

4.2. Структура доходів бюджетів Автономної Республіки Крим, областей, міст Києва та Севастополя

4.2. Structure of revenue of the Autonomous Republic of Crimea, regions, cities of Kyiv and Sevastopol budgets

(відсотків)

(percent)

	2016	2017	2018	
Всього доходів	100	100	100	Total revenue
Податкові надходження	40,1	40,0	41,3	Tax revenues
<i>у тому числі:</i>				<i>including:</i>
Податки на доходи, податки на прибуток, податки на збільшення ринкової вартості	23,2	23,3	26,2	Taxes on revenue, taxes on income, taxes on the market value increase
<i>у тому числі:</i>				<i>including:</i>
податок на доходи фізичних осіб	21,6	22,0	24,6	personal income tax and charge
податок на прибуток підприємств	1,6	1,3	1,7	corporate profit tax
Податки на власність	0,00	0,00	0,00	Taxes on property
Рентна плата та плата за використання інших природних ресурсів	0,7	0,5	0,9	Rent and fees for use of other natural resources
<i>у тому числі:</i>				<i>including:</i>
рентна плата за спеціальне використання лісових ресурсів	0,2	0,1	0,1	rent for special use of forest resources
рентна плата за спеціальне використання води	0,2	0,1	0,1	rent for special use of water
рентна плата за користування надрами	0,3	0,2	0,6	rent for subsoil use
плата за використання інших природних ресурсів	0,00	0,00	0,00	fee for other natural sources use
Внутрішні податки на товари та послуги	3,2	2,6	2,5	Domestic taxes on goods and services
<i>у тому числі:</i>				<i>including:</i>
акцизний податок з вироблених в Україні підакцизних товарів (продукції)	-	0,3	0,3	excise tax on goods (products) made in Ukraine
акцизний податок з ввезених на митну територію України підакцизних товарів (продукції)	-	1,1	1,1	excise tax on imported goods (products) into the territory of Ukraine
акцизний податок з реалізації суб'єктами господарювання роздрібною торгівлі підакцизних товарів	3,2	1,2	1,1	excise tax on retailers of excisable goods
Місцеві податки і збори, включаючи нараховані до 1 січня 2011 року	11,5	10,5	10,9	Local taxes and charges, incl. accrued before January 1, 2011

<i>Продовження (відсотків)</i>				<i>Continued (percent)</i>
	2016	2017	2018	
<i>з них:</i>				<i>of which:</i>
податок на майно	6,8	5,8	5,6	property tax
<i>з них:</i>				<i>of which:</i>
земельний податок та орендна плата за землю	6,4	5,3	4,9	land tax and land rental
<i>з них:</i>				<i>of which:</i>
земельний податок з юридичних осіб	1,9	1,6	1,5	land tax on legal entities
орендна плата з юридичних осіб	3,6	2,9	2,7	land rental on legal entities
земельний податок з фізичних осіб	0,3	0,3	0,3	land tax on individuals
орендна плата з фізичних осіб	0,5	0,4	0,4	land rental on individuals
транспортний податок з фізичних осіб	0,04	0,03	0,03	personal vehicle tax
транспортний податок з юридичних осіб	0,02	0,02	0,02	vehicle tax on legal persons
збір за місця для паркування транспортних засобів	0,02	0,02	0,02	parking charges
туристичний збір	0,01	0,01	0,02	tourist fee
єдиний податок	4,7	4,7	5,3	flat tax
місцеві податки і збори, нараховані до 1 січня 2011 року	0,00	0,00	0,00	local taxes and charges, accrued before January 1, 2011
Інші податки та збори	1,5	3,1	1,0	Other taxes and charges
<i>з них:</i>				<i>of which:</i>
екологічний податок	0,9	0,6	0,4	environmental tax
Неподаткові надходження	6,0	5,2	5,0	Non-tax revenues
<i>у тому числі:</i>				<i>including:</i>
Доходи від власності та підприємницької діяльності	0,5	0,5	0,3	Property and entrepreneurial activity income
<i>з них:</i>				<i>of which:</i>
плата за розміщення тимчасово вільних коштів місцевих бюджетів	0,4	0,4	0,2	fee for temporally free funds of the local budgets placement
Адміністративні збори та платежі, доходи від некомерційної господарської діяльності	0,9	0,8	0,8	Administrative fees and charges, receipts from non-commercial and economic activity
<i>з них:</i>				<i>of which:</i>
плата за надання адміністративних послуг	0,6	0,6	0,6	fee for administrative services
надходження від орендної плати за користування цілісним майновим комплексом та іншим державним майном	0,2	0,2	0,2	receipts from rent payments for using the entire property complex and other state property

<i>Продовження (відсотків)</i>				<i>Continued (percent)</i>
	2016	2017	2018	
державне мито	0,1	0,02	0,02	state duty
Інші неподаткові надходження	0,5	0,5	0,4	Other non-tax revenues
<i>з них:</i>				<i>of which:</i>
надходження коштів пайової участі у розвитку інфраструктури населеного пункту	0,4	0,4	0,3	receipts from equity investments in localities infrastructure development
Власні надходження бюджетних установ	4,1	3,4	3,4	Own-source revenues of budgetary institutions
Доходи від операцій з капіталом	0,4	0,4	0,4	Revenues from capital transactions
<i>у тому числі:</i>				<i>including:</i>
Надходження від продажу основного капіталу	0,1	0,1	0,1	Receipts from fixed capital disposal
Кошти від продажу землі і нематеріальних активів	0,3	0,3	0,3	Receipts from disposal of land and intangible assets
Від Європейського Союзу, урядів іноземних держав, міжнародних організацій, донорських установ	0,02	0,01	0,02	From the European Union, foreign governments, international organizations, donor agencies
Цільові фонди	0,1	0,1	0,1	Special funds
<i>у тому числі:</i>				<i>including:</i>
Цільові фонди, утворені Верховною Радою Автономної Республіки Крим, органами місцевого самоврядування та місцевими органами виконавчої влади	0,1	0,1	0,1	Special funds established by the Verkhovna Rada of the Autonomous Republic of Crimea and other local government bodies and authorities
Разом доходів	46,6	45,7	46,8	Revenues
Офіційні трансферти від органів державного управління	53,4	54,3	53,2	Official transfers from governments
<i>у тому числі:</i>				<i>including:</i>
дотації	1,9	4,4	4,5	subsidies
субвенції	51,5	49,9	48,7	subventions

4.3. Видатки бюджетів Автономної Республіки Крим, областей, міст Києва та Севастополя

4.3. Expenditure of the Autonomous Republic of Crimea, regions, cities of Kyiv and Sevastopol budgets

(млн гривень)

(mln UAH)

	2016	2017	2018	
Загальнодержавні функції	16 207,7	23 802,4	28 591,9	General public services
<i>у тому числі:</i>				<i>including:</i>
Вищі органи державного управління, органи місцевої влади та місцевого самоврядування, фінансова та зовнішньополітична діяльність	13 193,6	20 205,0	26 979,5	Superior government bodies, local government bodies and authorities, financial and external activity
Інші загальні функції державного управління	2 636,4	3 371,2	905,5	Other public services
Проведення виборів та референдумів	66,7	104,1	50,1	Conducting elections and referendums
Обслуговування боргу	311,0	122,1	656,9	Debt servicing
Оборона (цивільна)	8,4	14,2	-	Defence (civilian)
Громадський порядок, безпека та судова влада	386,2	634,8	1 149,6	Public order, security and judiciary
<i>у тому числі:</i>				<i>including:</i>
Протипожежний захист та рятування	364,0	601,8	805,1	Fire protection and rescue
Інша діяльність у сфері громадського порядку, безпеки та судової влади	22,2	33,0	344,5	Other activity in public order, defence and judiciary
Економічна діяльність	34 768,9	55 883,2	77 160,5	Economic affairs
<i>у тому числі:</i>				<i>including:</i>
Загальна економічна, торговельна та трудова діяльність	1 079,0	1 418,0	85,8	General economic, trade and labour affairs
Сільське господарство, лісове господарство та мисливство, рибне господарство	1 409,0	1 871,2	350,1	Agriculture, forestry, hunting and fishing
Паливно-енергетичний комплекс	48,5	51,0	61,0	Fuel and energy complex
<i>у тому числі:</i>				<i>including:</i>
нафтогазова галузь	48,5	51,0	61,0	oil and gas

<i>Продовження (млн гривень)</i>				<i>Continued (mln UAH)</i>
	2016	2017	2018	
Інша промисловість та будівництво	178,0	227,2	11 419,0	Other industry and construction
<i>у тому числі:</i>				<i>including:</i>
будівництво	178,0	227,2	11 419,0	construction
Транспорт	13 926,8	28 814,7	42 340,9	Transport
Зв'язок, телекомунікації та інформатика	262,7	753,4	1 006,7	Communication, telecommunication and informatics
Інші галузі економіки	914,1	1 607,8	513,7	Other economic sectors
Інша економічна діяльність	16 950,9	21 140,0	21 383,3	Other economic affairs
Охорона навколишнього природного середовища	1 483,8	2 609,3	3 000,9	Environmental protection
Житлово-комунальне господарство	17 535,0	27 170,5	30 048,5	Housing and utilities
Охорона здоров'я	63 038,8	85 663,0	93 233,9	Health
Духовний та фізичний розвиток	11 938,9	16 444,2	18 886,0	Cultural and physical development
Освіта	94 611,2	136 618,5	165 708,0	Education
<i>у тому числі:</i>				<i>including:</i>
Дошкільна освіта	20 008,0	28 210,1	31 786,3	Pre-school education
Загальна середня освіта	56 335,2	84 062,4	101 288,6	Secondary education
Професійно-технічна освіта	6 051,9	8 086,4	9 720,4	Professional training
Вища освіта	3 356,8	4 221,5	7 554,0	Higher education
Післядипломна освіта	381,9	523,5	680,5	Postgraduate education
Позашкільна освіта та заходи із позашкільної роботи з дітьми	5 264,5	7 524,1	8 943,5	Alternative provision and outside school measures
Програми матеріального забезпечення навчальних закладів	26,4	8,1	-	Material security programs for educational institutions
Інші заклади та заходи у сфері освіти	3 186,5	3 982,4	5 734,7	Other institutions and measures in education
Соціальний захист та соціальне забезпечення	106 364,7	141 282,8	145 498,0	Social protection and social security
<i>у тому числі:</i>				<i>including:</i>
Соціальний захист на випадок непрацездатності	8 836,1	10 767,9	14 377,5	Social protection in case of disability
Соціальний захист пенсіонерів	5 025,0	6 768,4	7 849,7	Social protection for retirees
Соціальний захист ветеранів війни та праці	5 682,8	5 339,8	8 815,6	Social protection for war and labour veterans

<i>Продовження (млн гривень)</i>				<i>Continued (mln UAH)</i>
	2016	2017	2018	
Соціальний захист сім'ї, дітей та молоді	40 664,6	44 050,8	41 771,8	Social protection for families, children and youth
Соціальний захист безробітних	53,1	107,5	150,9	Social protection for the unemployed
Допомога у вирішенні житлового питання	40 274,0	67 095,6	65 402,5	Housing assistance
Соціальний захист інших категорій населення	3 230,7	3 819,8	3 014,2	Social protection for other categories of population
Інша діяльність у сфері соціального захисту	2 598,3	3 332,8	4 115,8	Other activity in social protection
Разом видатків	346 343,6	490 123,0	563 277,4	Expenditures
Міжбюджетні трансферти	4 171,6	5 967,7	7 306,3	Interbudgetary transfers
Всього видатків	350 515,2	496 090,7	570 583,7	Total expenditure
Кредитування	179,8	251,2	378,8	Net lending
<i>Перевищення доходів над видатками (профіцит)</i>	<i>15 448,2</i>	<i>5 756,4</i>	<i>-8 540,6</i>	<i>Revenue exceeding over expenditure (surplus)</i>

4.4. Структура видатків бюджетів Автономної Республіки Крим, областей, міст Києва та Севастополя

4.4. Structure of expenditure of the Autonomous Republic of Crimea, regions, cities of Kyiv and Sevastopol budgets

(відсотків)

(percent)

	2016	2017	2018	
Всього видатків	100	100	100	Total expenditure
Загальнодержавні функції	4,6	4,8	5,0	General public services
<i>у тому числі:</i>				<i>including:</i>
Вищі органи державного управління, органи місцевої влади та місцевого самоврядування, фінансова та зовнішньополітична діяльність	3,8	4,1	4,7	Superior government bodies, local government bodies and authorities, financial and external activity
Інші загальні функції державного управління	0,8	0,7	0,2	Other public services
Проведення виборів та референдумів	0,02	0,02	0,01	Conducting elections and referendums
Обслуговування боргу	0,1	0,02	0,1	Debt servicing
Оборона (цивільна)	0,00	0,00	-	Defence (civilian)
Громадський порядок, безпека та судова влада	0,1	0,1	0,2	Public order, security and judiciary
<i>у тому числі:</i>				<i>including:</i>
Протипожежний захист та рятування	0,1	0,1	0,1	Fire protection and rescue
Інша діяльність у сфері громадського порядку, безпеки та судової влади	0,01	0,01	0,1	Other activity in public order, defence and judiciary
Економічна діяльність	9,9	11,3	13,5	Economic affairs
<i>у тому числі:</i>				<i>including:</i>
Загальна економічна, торговельна та трудова діяльність	0,3	0,3	0,02	General economic, trade and labour affairs
Сільське господарство, лісове господарство та мисливство, рибне господарство	0,4	0,4	0,1	Agriculture, forestry, hunting and fishing
Паливно-енергетичний комплекс	0,01	0,01	0,01	Fuel and energy complex
<i>у тому числі:</i>				<i>including:</i>
нафтогазова галузь	0,01	0,01	0,01	oil and gas
Інша промисловість та будівництво	0,05	0,05	2,0	Other industry and construction
<i>у тому числі:</i>				<i>including:</i>
будівництво	0,05	0,05	2,0	construction
Транспорт	4,0	5,8	7,4	Transport
Зв'язок, телекомунікації та інформатика	0,1	0,2	0,2	Communication, telecommunication and informatics

<i>Продовження (відсотків)</i>				<i>Continued (percent)</i>
	2016	2017	2018	
Інші галузі економіки	0,3	0,3	0,1	Other economic sectors
Інша економічна діяльність	4,8	4,3	3,7	Other economic affairs
Охорона навколишнього природного середовища	0,4	0,5	0,5	Environmental protection
Житлово-комунальне господарство	5,0	5,5	5,3	Housing and utilities
Охорона здоров'я	18,0	17,3	16,3	Health
Духовний та фізичний розвиток	3,4	3,3	3,3	Cultural and physical development
Освіта	27,0	27,5	29,0	Education
<i>у тому числі:</i>				<i>including:</i>
Дошкільна освіта	5,7	5,7	5,6	Pre-school education
Загальна середня освіта	16,1	16,9	17,8	Secondary education
Професійно-технічна освіта	1,7	1,6	1,7	Professional training
Вища освіта	1,0	0,9	1,3	Higher education
Післядипломна освіта	0,1	0,1	0,1	Postgraduate education
Позашкільна освіта та заходи із позашкільної роботи з дітьми	1,5	1,5	1,6	Alternative provision and outside school measures
Програми матеріального забезпечення навчальних закладів	0,01	0,00	-	Material security programs for educational institutions
Інші заклади та заходи у сфері освіти	0,9	0,8	1,0	Other institutions and activity in education
Соціальний захист та соціальне забезпечення	30,3	28,5	25,5	Social protection and social security
<i>у тому числі:</i>				<i>including:</i>
Соціальний захист на випадок непрацездатності	2,5	2,2	2,5	Social protection in case of disability
Соціальний захист пенсіонерів	1,4	1,4	1,4	Social protection for retirees
Соціальний захист ветеранів війни та праці	1,6	1,1	1,5	Social protection for war and labour veterans
Соціальний захист сім'ї, дітей та молоді	11,6	8,9	7,3	Social protection for families, children and youth
Соціальний захист безробітних	0,02	0,02	0,03	Social protection for the unemployed
Допомога у вирішенні житлового питання	11,5	13,5	11,5	Housing assistance
Соціальний захист інших категорій населення	0,9	0,8	0,5	Social protection for other categories of population
Інша діяльність у сфері соціального захисту	0,7	0,7	0,7	Other activity in social protection
Разом видатків	98,8	98,8	98,7	Expenditures
Міжбюджетні трансферти	1,2	1,2	1,3	Interbudgetary transfers

4.5. Видатки бюджетів Автономної Республіки Крим, областей, міст Києва та Севастополя (за напрямом видатків)
4.5. Expenditure of the Autonomous Republic of Crimea, regions, cities of Kyiv and Sevastopol budgets (by spending areas)

<i>(млн гривень)</i>				<i>(mln UAH)</i>
	2016	2017	2018	
Державне управління	13 193,6	20 205,0	27 823,0	State government
Освіта	90 854,8	130 709,1	165 708,0	Education
Охорона здоров'я	62 869,8	85 240,5	93 233,9	Health
Соціальний захист та соціальне забезпечення	104 171,0	140 676,6	145 498,0	Social protection and social security
Культура і мистецтво	11 429,5	15 484,0	12 719,9	Culture and art
Фізична культура і спорт	3 117,6	4 575,8	5 640,2	Physical culture and sport
Житлово - комунальне господарство	17 530,0	27 200,7	30 048,5	Housing and utilities
Економічна діяльність	37 967,1	58 741,8	77 272,6	Economic affairs
Інша діяльність	5 210,1	7 289,4	5 333,3	Other activity
<i>з них:</i>				<i>of which:</i>
обслуговування боргу	311,0	122,1	656,9	debt servicing
Разом видатків	346 343,6	490 123,0	563 277,4	Expenditures
Кошти, що передаються до Державного бюджету України	4 171,6	5 967,7	7 306,3	Funds transferred to the State budget of Ukraine
Всього видатків	350 515,2	496 090,7	570 583,7	Total expenditure
Кредитування	179,8	251,2	378,8	Net lending
Перевищення доходів над видатками (профіцит)	15 448,2	5 756,4	-8 540,6	Revenue exceeding over expenditure (surplus)

4.6. Структура видатків бюджетів Автономної Республіки Крим, областей, міст Києва та Севастополя (за напрямом видатків)
4.6. Structure of expenditure of the Autonomous Republic of Crimea, regions, cities of Kyiv and Sevastopol budgets (by spending areas)

(відсотків)

(percent)

	2016	2017	2018	
Всього видатків	100	100	100	Total expenditure
Державне управління	3,8	4,1	4,9	State government
Освіта	25,9	26,3	29,0	Education
Охорона здоров'я	17,9	17,2	16,3	Health
Соціальний захист та соціальне забезпечення	29,7	28,4	25,5	Social protection and social security
Культура і мистецтво	3,3	3,1	2,2	Culture and art
Фізична культура і спорт	0,9	0,9	1,0	Physical culture and sport
Житлово - комунальне господарство	5,0	5,5	5,3	Housing and utilities
Економічна діяльність	10,8	11,8	13,5	Economic affairs
Інша діяльність	1,5	1,5	0,9	Other activity
<i>з них:</i>				<i>of which:</i>
обслуговування боргу	0,1	0,02	0,1	debt servicing
Разом видатків	98,8	98,8	98,7	Expenditures
Кошти, що передаються до Державного бюджету України	1,2	1,2	1,3	Funds transferred to the State budget of Ukraine

4.7. Кредитування¹⁾ бюджетів Автономної Республіки Крим, областей, міст Києва та Севастополя України
за функціональною класифікацією видатків та кредитування
4.7. Net lending¹⁾ of the Autonomous Republic of Crimea, regions, cities of Kyiv and Sevastopol budgets
by functional classification of expenditure and lending

<i>(млн гривень)</i>				<i>(mln UAH)</i>
	2016	2017	2018	
Економічна діяльність	37,5	58,8	123,7	Economic affairs
<i>у тому числі:</i>				<i>including:</i>
Загальна економічна, торговельна та трудова діяльність	0,6	0,4	2,1	General economic, trade and labour affairs
Інша економічна діяльність	36,9	58,4	121,6	Other economic affairs
Освіта	-0,2	0,5	0,2	Education
<i>у тому числі:</i>				<i>including:</i>
Інші заклади та заходи у сфері освіти	-0,2	0,5	0,2	Other institutions and activity in education
Соціальний захист та соціальне забезпечення	142,5	192,0	254,8	Social protection and social security
<i>у тому числі:</i>				<i>including:</i>
Допомога у вирішенні житлового питання	142,5	192,0	254,8	Housing assistance
Всього кредитування	179,8	251,2	378,8	Total net lending

¹⁾ Наведено сальдо кредитування: сальдо операцій з надання коштів з бюджету (зі знаком «+») та операцій з повернення таких коштів до бюджету (зі знаком «-»).

¹⁾ Net lending: the balancing item in either the lending operations from the budget («+») or repayment operations to the budget («-»).

4.8. Видатки бюджетів Автономної Республіки Крим, областей, міст Києва та Севастополя за економічною бюджетною класифікацією
4.8. Expenditure of the Autonomous Republic of Crimea, regions, cities of Kyiv and Sevastopol by economic budget classification

(млн гривень)

(mln UAH)

	2016	2017	2018	
Всього видатків	350 515,2	496 090,7	570 583,7	Total expenditure
<i>у тому числі:</i>				<i>including:</i>
Поточні видатки	297 857,5	421 749,1	479 406,5	Current expenditures
Оплата праці і нарахування на заробітну плату	116 312,7	128 930,2	154 860,5	Compensation of employees and charges on wages and salaries
Оплата праці	95 462,9	105 619,0	126 929,6	Compensation of employees
Нарахування на оплату праці	20 849,8	23 311,2	27 930,9	Charges on compensation of employees
Використання товарів і послуг	61 831,9	125 822,2	144 911,6	Use of goods and services
Предмети, матеріали, обладнання та інвентар	8 676,4	7 700,6	9 398,0	Goods, materials, equipment and inventory
Медикаменти та перев'язувальні матеріали	8 617,3	1 287,8	1 127,1	Medical supplies and surgical dressings
Продукти харчування	8 490,4	8 428,9	9 595,2	Food
Оплата послуг (крім комунальних)	12 721,2	14 714,7	20 521,4	Service charges (except for municipal)
Видатки на відрядження	266,0	305,7	390,2	Business trip expenses
Оплата комунальних послуг та енергоносіїв	17 793,9	14 228,3	16 341,6	Municipal services and energy charges
Дослідження і розробки, окремі заходи по реалізації державних (регіональних) програм	5 266,7	79 156,2	87 538,1	Research and development, special measures for state (local)-interest programs implementation
Обслуговування боргових зобов'язань	312,9	112,7	639,5	Debt liabilities servicing
Поточні трансферти	19 150,3	35 253,3	44 601,7	Current transfers
Субсидії та поточні трансферти підприємствам (установам, організаціям)	15 410,1	30 252,3	37 506,1	Subsidies and current transfers to enterprises (institutions, organizations)

<i>Продовження (млн гривень)</i>				<i>Continued (mln UAH)</i>
	2016	2017	2018	
Поточні трансферти органам державного управління інших рівнів	3 738,6	5 000,4	6 515,3	Transfers to other level government bodies
Поточні трансферти урядам іноземних держав та міжнародним організаціям	1,5	0,6	580,3	Transfers to foreign governments and international organizations
Соціальне забезпечення	99 802,0	131 063,4	134 112,6	Social security
Виплата пенсій і допомоги	311,9	56,8	44,8	Pension payments and benefits
Стипендії	1 215,4	1 232,7	1 447,0	Scholarships
Інші виплати населенню	98 274,7	129 773,9	132 620,7	Other payments to population
Інші поточні видатки	447,6	567,3	280,6	Other current expenditures
<i>Капітальні видатки</i>	<i>52 657,7</i>	<i>74 341,6</i>	<i>91 177,2</i>	<i>Capital expenditures</i>
Придбання основного капіталу	36 913,8	41 772,6	53 209,9	Acquisition of fixed capital
Придбання обладнання і предметів довгострокового користування	9 258,3	8 185,9	10 644,0	Purchase of equipment and items of long-term use
Капітальне будівництво (придбання)	4 613,0	5 109,9	8 293,4	Capital construction (acquiring)
Капітальний ремонт	16 135,1	20 545,4	24 871,4	Renovation
Реконструкція та реставрація	5 707,9	7 597,2	9 285,2	Reconstruction and restoration
Придбання землі та нематеріальних активів	1 199,5	334,2	115,9	Acquiring of land and intangible assets
Капітальні трансферти	15 743,9	32 569,0	37 967,2	Capital transfers
Капітальні трансферти підприємствам (установам, організаціям)	14 894,3	31 037,5	36 119,7	Capital transfers to enterprises (institutions, organizations)
Капітальні трансферти органам державного управління інших рівнів	433,7	967,3	791,0	Capital transfers to other level government bodies
Капітальні трансферти населенню	416,0	564,3	1 056,5	Capital transfers to population
<i>Довідково: кредитування</i>	<i>179,8</i>	<i>251,2</i>	<i>378,8</i>	<i>Reference: net lending</i>

4.9. Структура видатків бюджетів Автономної Республіки Крим, областей, міст Києва та Севастополя за економічною бюджетною класифікацією
4.9. Structure of expenditure of the Autonomous Republic of Crimea, regions, cities of Kyiv and Sevastopol by economic budget classification

(відсотків)

(percent)

	2016	2017	2018	
Всього видатків	100	100	100	Total expenditure
<i>у тому числі:</i>				<i>including:</i>
Поточні видатки	85,0	85,0	84,0	Current expenditures
Оплата праці і нарахування на заробітну плату	33,2	26,0	27,1	Compensation of employees and charges on wages and salaries
Оплата праці	27,2	21,3	22,2	Compensation of employees
Нарахування на оплату праці	5,9	4,7	4,9	Charges on compensation of employees
Використання товарів і послуг	17,6	25,4	25,4	Use of goods and services
Предмети, матеріали, обладнання та інвентар	2,5	1,6	1,6	Goods, materials, equipment and inventory
Медикаменти та перев'язувальні матеріали	2,5	0,3	0,2	Medical supplies and surgical dressings
Продукти харчування	2,4	1,7	1,7	Food
Оплата послуг (крім комунальних)	3,6	3,0	3,6	Service charges (except for municipal)
Видатки на відрядження	0,1	0,1	0,1	Business trip expenses
Оплата комунальних послуг та енергоносіїв	5,1	2,9	2,9	Municipal services and energy charges
Дослідження і розробки, окремі заходи по реалізації державних (регіональних) програм	1,5	16,0	15,3	Research and development, special measures for state (local)-interest programs implementation
Обслуговування боргових зобов'язань	0,1	0,02	0,1	Debt liabilities servicing
Поточні трансферти	5,5	7,1	7,8	Current transfers
Субсидії та поточні трансферти підприємствам (установам, організаціям)	4,4	6,1	6,6	Subsidies and current transfers to enterprises (institutions, organizations)
Поточні трансферти органам державного управління інших рівнів	1,1	1,0	1,1	Transfers to other level government bodies
Поточні трансферти урядам іноземних держав та міжнародним організаціям	0,00	0,00	0,1	Transfers to foreign governments and international organizations

<i>Продовження (відсотків)</i>				<i>Continued (percent)</i>
	2016	2017	2018	
Соціальне забезпечення	28,5	26,4	23,5	Social security
Виплата пенсій і допомоги	0,1	0,01	0,01	Pension payments and benefits
Стипендії	0,3	0,2	0,3	Scholarships
Інші виплати населенню	28,0	26,2	23,2	Other payments to population
Інші поточні видатки	0,1	0,1	0,05	Other current expenditures
<i>Капітальні видатки</i>	<i>15,0</i>	<i>15,0</i>	<i>16,0</i>	<i>Capital expenditures</i>
Придбання основного капіталу	10,5	8,4	9,3	Acquisition of fixed capital
Придбання обладнання і предметів довгострокового користування	2,6	1,7	1,9	Purchase of equipment and items of long-term use
Капітальне будівництво (придбання)	1,3	1,0	1,5	Capital construction (acquiring)
Капітальний ремонт	4,6	4,1	4,4	Renovation
Реконструкція та реставрація	1,6	1,5	1,6	Reconstruction and restoration
Придбання землі та нематеріальних активів	0,3	0,1	0,02	Acquiring of land and intangible assets
Капітальні трансферти	4,5	6,6	6,7	Capital transfers
Капітальні трансферти підприємствам (установам, організаціям)	4,2	6,3	6,3	Capital transfers to enterprises (institutions, organizations)
Капітальні трансферти органам державного управління інших рівнів	0,1	0,2	0,1	Capital transfers to other level government bodies
Капітальні трансферти населенню	0,1	0,1	0,2	Capital transfers to population

4.10. Фінансування бюджету Автономної Республіки Крим, областей, міст Києва та Севастополя за типом боргового зобов'язання
4.10. Financing of the Autonomous Republic of Crimea, regions, cities of Kyiv and Sevastopol by type of debt instrument

(млн гривень)

(mln UAH)

	2016	2017	2018	
Фінансування за борговими операціями	-2 888,1	293,8	2 262,5	Financing from debt operations
Запозичення	47,3	550,4	2 458,3	Borrowing
у тому числі:				including:
внутрішні запозичення	-	506,0	2 347,5	internal borrowings
зовнішні запозичення	47,3	44,4	110,8	external borrowings
Погашення	-2 935,3	-256,5	-195,7	Reimbursement
у тому числі:				including:
внутрішні зобов'язання	-2 924,2	-236,8	-159,0	internal liabilities
зовнішні зобов'язання	-11,1	-19,7	-36,7	external liabilities
Фінансування за активними операціями	-12 560,1	-6 050,2	6 278,1	Financing from active transactions
у тому числі:				including:
Зміни обсягів депозитів і цінних паперів, що використовуються для управління ліквідністю	-	-	-59,9	Changes in deposits and securities used for liquidity management
Зміни обсягів бюджетних коштів	-12 560,1	-6 046,6	6 338,8	Changes in budget funds
Фінансування за рахунок коштів єдиного казначеського рахунку	-	-3,6	-0,7	Financing from single treasury account
Загальне фінансування	-15 448,2	-5 756,4	8 540,6	Total financing

4.11. Доходи бюджетів Автономної Республіки Крим, областей, міст Києва та Севастополя (враховуючи трансферти з державного бюджету)
4.11. Revenues of the Autonomous Republic of Crimea, regions, cities of Kyiv and Sevastopol (including transfers from the state budget)

(млн гривень)

(mln UAH)

	2016	2017	2018	Темпи зростання/зниження, %			
				Growth / reduction rate, %			
				2016 до / to 2015	2017 до / to 2016	2018 до / to 2017	
Україна¹⁾	366 143,1	502 098,3	562 421,8	124,3	137,1	112,0	Ukraine¹⁾
Автономна Республіка Крим	Autonomous Republic of Crimea
області							regions
Вінницька	14 304,4	20 615,1	22 833,8	126,9	144,1	110,8	Vinnitsia
Волинська	9 523,2	13 628,0	15 000,7	119,9	143,1	110,1	Volyn
Дніпропетровська	32 471,2	43 419,2	49 652,0	123,1	133,7	114,4	Dnipropetrovsk
Донецька	17 990,7	25 823,7	26 505,7	108,4	143,5	102,6	Donetsk
Житомирська	11 219,5	15 634,2	17 630,2	125,7	139,4	112,8	Zhytomyr
Закарпатська	10 122,2	14 011,3	16 034,8	120,0	138,4	114,4	Zakarpattia
Запорізька	16 715,4	22 271,3	24 741,2	131,6	133,2	111,1	Zaporizhzhia
Івано-Франківська	12 314,6	16 992,9	18 829,7	125,9	138,0	110,8	Ivano-Frankivsk
Київська	17 448,0	26 078,6	28 235,1	128,2	149,5	108,3	Kyiv
Кіровоградська	8 810,7	12 125,8	13 700,5	125,2	137,6	113,0	Kirovohrad
Луганська	6 353,8	8 033,4	9 222,5	117,1	126,4	114,8	Luhansk
Львівська	23 347,6	32 088,4	34 840,3	126,5	137,4	108,6	Lviv
Миколаївська	9 932,4	13 348,2	14 720,8	122,9	134,4	110,3	Mykolaiv
Одеська	20 780,0	29 215,6	32 280,1	125,9	140,6	110,5	Odesa
Полтавська	14 699,6	20 215,0	23 217,0	132,7	137,5	114,9	Poltava
Рівненська	10 439,5	14 868,3	16 620,9	121,7	142,4	111,8	Rivne
Сумська	10 372,4	13 956,6	15 601,0	131,9	134,6	111,8	Sumy
Тернопільська	9 347,2	12 632,2	13 992,1	129,3	135,1	110,8	Ternopil
Харківська	22 913,8	31 162,1	36 274,6	124,2	136,0	116,4	Kharkiv
Херсонська	8 564,0	11 672,0	13 451,1	122,0	136,3	115,2	Kherson
Хмельницька	11 528,0	16 168,3	17 792,8	124,7	140,3	110,0	Khmelnyskyi
Черкаська	11 497,9	16 044,5	17 561,2	129,2	139,5	109,5	Cherkasy
Чернівецька	7 625,6	10 228,3	11 638,0	125,0	134,1	113,8	Chernivtsi
Чернігівська	9 134,3	13 100,2	14 914,5	127,0	143,4	113,8	Chernihiv
міста							cities
м. Київ	38 687,2	48 765,1	57 130,9	122,2	126,1	117,2	Kyiv
м. Севастополь	Sevastopol

¹⁾ Без урахування тимчасово окупованої території Автономної Республіки Крим, м.Севастополя та тимчасово окупованих територій у Донецькій та Луганській областях.

¹⁾ Data exclude the temporarily occupied territory of the Autonomous Republic of Crimea, the city of Sevastopol and the temporarily occupied territories in the Donetsk and Luhansk regions.

4.12. Доходи бюджетів Автономної Республіки Крим, областей, міст Києва та Севастополя (без трансфертів з державного бюджету)
4.12. Revenues of the Autonomous Republic of Crimea, regions, cities of Kyiv and Sevastopol (excluding transfers from the state budget)

	<i>(млн гривень)</i>			<i>(mln UAH)</i>			
	2016	2017	2018	Темпи зростання/зниження, % Growth / reduction rate, %			
				2016 до / to 2015	2017 до / to 2016	2018 до / to 2017	
Україна¹⁾	170 747,8	229 495,4	263 482,1	141,7	134,4	114,8	Ukraine¹⁾
Автономна Республіка Крим	Autonomous Republic of Crimea
області							regions
Вінницька	5 651,4	8 225,0	9 324,6	149,1	145,5	113,4	Vinnitsia
Волинська	3 092,3	4 726,1	5 008,8	140,0	152,8	106,0	Volyn
Дніпропетровська	17 944,7	23 266,4	27 745,7	135,9	129,7	119,3	Dnipropetrovsk
Донецька	8 764,6	11 944,9	12 959,4	123,6	136,3	108,5	Donetsk
Житомирська	4 021,7	5 695,8	6 610,3	145,4	141,6	116,1	Zhytomyr
Закарпатська	3 106,9	4 608,8	5 120,8	150,0	148,3	111,1	Zakarpattia
Запорізька	8 678,0	10 879,0	12 507,2	154,9	125,4	115,0	Zaporizhzhia
Івано-Франківська	3 662,6	5 071,1	5 894,1	142,5	138,5	116,2	Ivano-Frankivsk
Київська	9 224,0	13 762,5	14 645,3	150,2	149,2	106,4	Kyiv
Кіровоградська	3 564,1	4 902,6	5 634,4	147,3	137,6	114,9	Kirovohrad
Луганська	2 479,1	3 163,4	3 437,5	114,6	127,6	108,7	Luhansk
Львівська	9 956,4	13 310,0	15 101,6	155,2	133,7	113,5	Lviv
Миколаївська	4 338,9	5 812,1	6 433,2	147,4	134,0	110,7	Mykolaiv
Одеська	10 763,3	15 998,7	17 279,7	155,1	148,6	108,0	Odesa
Полтавська	6 931,4	9 359,9	11 499,8	143,7	135,0	122,9	Poltava
Рівненська	3 122,5	4 621,0	5 423,4	141,4	148,0	117,4	Rivne
Сумська	3 998,9	5 664,0	6 357,7	147,1	141,6	112,2	Sumy
Тернопільська	2 571,6	3 623,3	4 316,4	138,2	140,9	119,1	Ternopil
Харківська	11 305,6	15 070,0	18 134,8	143,6	133,3	120,3	Kharkiv
Херсонська	3 299,8	4 502,1	5 186,2	145,2	136,4	115,2	Kherson
Хмельницька	4 169,8	5 822,2	6 700,1	142,1	139,6	115,1	Khmelnitskyi
Черкаська	4 650,6	6 329,5	7 151,0	145,6	136,1	113,0	Cherkasy
Чернівецька	2 529,9	3 116,5	3 498,7	152,8	123,2	112,3	Chernivtsi
Чернігівська	3 651,3	5 016,6	5 776,9	150,0	137,4	115,2	Chernihiv
міста							cities
м. Київ	29 268,2	35 004,0	41 734,5	132,0	119,6	119,2	Kyiv
м. Севастополь	Sevastopol

¹⁾Без урахування тимчасово окупованої території Автономної Республіки Крим, м.Севастополя та тимчасово окупованих територій у Донецькій та Луганській областях.

¹⁾Data exclude the temporarily occupied territory of the Autonomous Republic of Crimea, the city of Sevastopol and the temporarily occupied territories in the Donetsk and Luhansk regions.

4.13. Видатки бюджетів Автономної Республіки Крим, областей, міст Києва та Севастополя (враховуючи трансферти до державного бюджету)
4.13. Expenditures of the Autonomous Republic of Crimea, regions, cities of Kyiv and Sevastopol (including transfers to the state budget)

(млн гривень)

(mln UAH)

	2016	2017	2018	Темпи зростання/зниження, % Growth / reduction rate, %			
				2016	2017	2018	
				до / to 2015	до / to 2016	до / to 2017	
Україна¹⁾	350 515,2	496 090,7	570 583,7	125,1	141,5	115,0	Ukraine¹⁾
Автономна Республіка Крим	Autonomous Republic of Crimea
області							regions
Вінницька	13 830,3	20 084,2	22 920,3	124,8	145,2	114,1	Vinnitsia
Волинська	9 438,4	13 140,0	15 079,2	123,0	139,2	114,8	Volyn
Дніпропетровська	32 124,0	43 050,8	51 412,8	128,1	134,0	119,4	Dnipropetrovsk
Донецька	16 142,5	25 136,2	28 127,6	116,1	155,7	111,9	Donetsk
Житомирська	11 126,2	15 283,2	17 717,7	126,7	137,4	115,9	Zhytomyr
Закарпатська	10 044,5	13 530,6	15 876,2	118,3	134,7	117,3	Zakarpattia
Запорізька	15 869,6	22 198,9	25 942,6	130,9	139,9	116,9	Zaporizhzhia
Івано-Франківська	12 162,0	16 621,0	18 871,9	125,1	136,7	113,5	Ivano-Frankivsk
Київська	16 327,7	24 345,4	29 495,2	125,5	149,1	121,2	Kyiv
Кіровоградська	8 531,8	11 919,4	13 684,8	122,4	139,7	114,8	Kirovohrad
Луганська	6 142,3	8 923,7	9 258,6	137,0	145,3	103,8	Luhansk
Львівська	22 821,5	31 212,6	35 729,7	126,4	136,8	114,5	Lviv
Миколаївська	9 575,7	13 133,1	14 778,1	123,2	137,2	112,5	Mykolaiv
Одеська	19 912,6	29 629,4	32 744,5	124,8	148,8	110,5	Odesa
Полтавська	14 173,6	20 259,8	23 055,3	133,1	142,9	113,8	Poltava
Рівненська	10 186,6	14 381,1	16 819,1	120,5	141,2	117,0	Rivne
Сумська	10 025,5	13 750,9	15 802,9	129,1	137,2	114,9	Sumy
Тернопільська	9 258,2	12 336,1	13 989,2	131,5	133,3	113,4	Ternopil
Харківська	22 291,5	31 331,4	35 923,2	127,8	140,6	114,7	Kharkiv
Херсонська	8 318,0	11 371,1	13 421,0	121,5	136,7	118,0	Kherson
Хмельницька	11 294,6	15 884,4	17 981,8	124,3	140,6	113,2	Khmelnitskyi
Черкаська	11 251,9	15 860,3	17 421,8	129,0	141,0	109,8	Cherkasy
Чернівецька	7 355,6	10 206,3	11 454,1	125,0	138,8	112,2	Chernivtsi
Чернігівська	8 743,3	12 988,0	14 965,5	123,2	148,6	115,2	Chernihiv
міста							cities
м. Київ	33 567,4	49 512,8	58 110,7	119,9	147,5	117,4	Kyiv
м. Севастополь	Sevastopol

¹⁾ Без урахування тимчасово окупованої території Автономної Республіки Крим, м.Севастополя та тимчасово окупованих територій у Донецькій та Луганській областях.

¹⁾ Data exclude the temporarily occupied territory of the Autonomous Republic of Crimea, the city of Sevastopol and the temporarily occupied territories in the Donetsk and Luhansk regions.

4.14. Видатки бюджетів Автономної Республіки Крим, областей, міст Києва та Севастополя (без трансфертів до державного бюджету)
4.14. Expenditures of the Autonomous Republic of Crimea, regions, cities of Kyiv and Sevastopol (excluding transfers to the state budget)

(млн гривень)

(mln UAH)

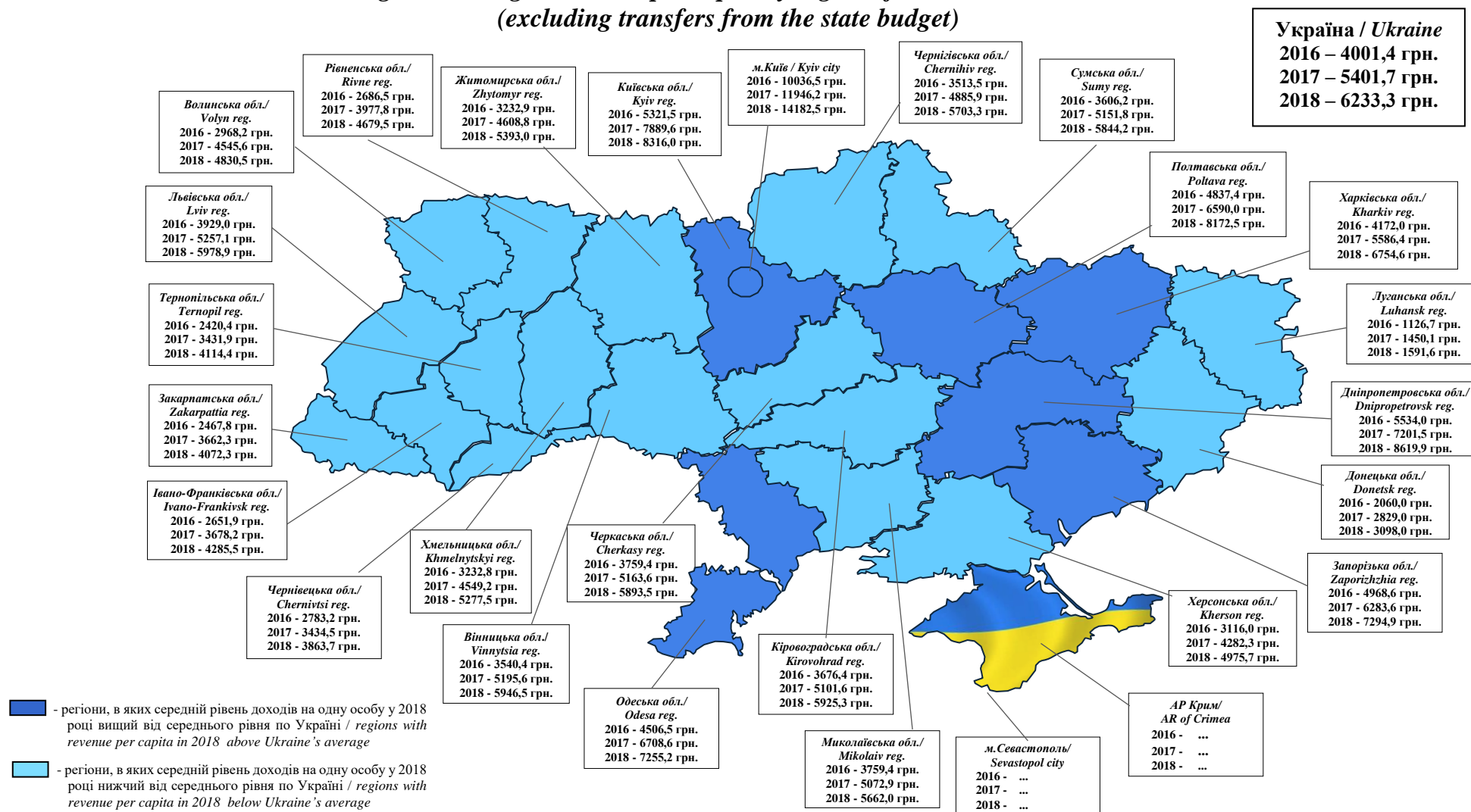
	2016	2017	2018	Темпи зростання/зниження, %			
				Growth / reduction rate, %			
				2016 до / to 2015	2017 до / to 2016	2018 до / to 2017	
Україна¹⁾	346 343,6	490 123,0	563 277,4	125,1	141,5	114,9	Ukraine¹⁾
Автономна Республіка Крим	Autonomous Republic of Crimea
області							regions
Вінницька	13 713,3	19 917,6	22 687,7	124,7	145,2	113,9	Vinnitsia
Волинська	9 408,0	13 096,4	14 992,0	122,9	139,2	114,5	Volyn
Дніпропетровська	30 962,9	41 374,3	49 828,7	128,3	133,6	120,4	Dnipropetrovsk
Донецька	15 772,9	24 668,2	27 507,5	115,4	156,4	111,5	Donetsk
Житомирська	11 040,1	15 188,2	17 581,0	126,2	137,6	115,8	Zhytomyr
Закарпатська	9 982,3	13 445,4	15 747,9	118,1	134,7	117,1	Zakarpattia
Запорізька	15 517,1	21 718,2	25 187,7	130,7	140,0	116,0	Zaporizhzhia
Івано-Франківська	12 106,8	16 550,6	18 772,2	125,2	136,7	113,4	Ivano-Frankivsk
Київська	16 004,2	23 926,0	28 845,7	125,8	149,5	120,6	Kyiv
Кіровоградська	8 467,9	11 832,6	13 569,4	122,0	139,7	114,7	Kirovohrad
Луганська	6 077,6	8 716,6	9 113,9	135,6	143,4	104,6	Luhansk
Львівська	22 574,0	30 887,8	35 250,3	126,3	136,8	114,1	Lviv
Миколаївська	9 494,3	13 005,5	14 585,2	123,0	137,0	112,1	Mykolaiv
Одеська	19 692,3	29 258,3	32 270,5	124,9	148,6	110,3	Odesa
Полтавська	13 939,9	19 939,5	22 606,9	134,4	143,0	113,4	Poltava
Рівненська	10 112,9	14 291,4	16 690,0	120,5	141,3	116,8	Rivne
Сумська	9 940,7	13 637,9	15 637,4	129,1	137,2	114,7	Sumy
Тернопільська	9 224,3	12 286,1	13 902,6	131,4	133,2	113,2	Ternopil
Харківська	22 063,4	31 065,6	35 629,5	127,8	140,8	114,7	Kharkiv
Херсонська	8 302,2	11 346,3	13 357,4	121,3	136,7	117,7	Kherson
Хмельницька	11 236,9	15 815,6	17 882,9	124,1	140,7	113,1	Khmelnitskyi
Черкаська	11 187,0	15 778,8	17 314,5	128,8	141,0	109,7	Cherkasy
Чернівецька	7 347,0	10 190,5	11 437,6	125,0	138,7	112,2	Chernivtsi
Чернігівська	8 724,2	12 928,7	14 914,4	123,2	148,2	115,4	Chernihiv
міста							cities
м. Київ	33 451,2	49 257,1	57 964,4	119,6	147,3	117,7	Kyiv
м. Севастополь	Sevastopol

¹⁾ Без урахування тимчасово окупованої території Автономної Республіки Крим, м.Севастополя та тимчасово окупованих територій у Донецькій та Луганській областях.

¹⁾ Data exclude the temporarily occupied territory of the Autonomous Republic of Crimea, the city of Sevastopol and the temporarily occupied territories in the Donetsk and Luhansk regions.

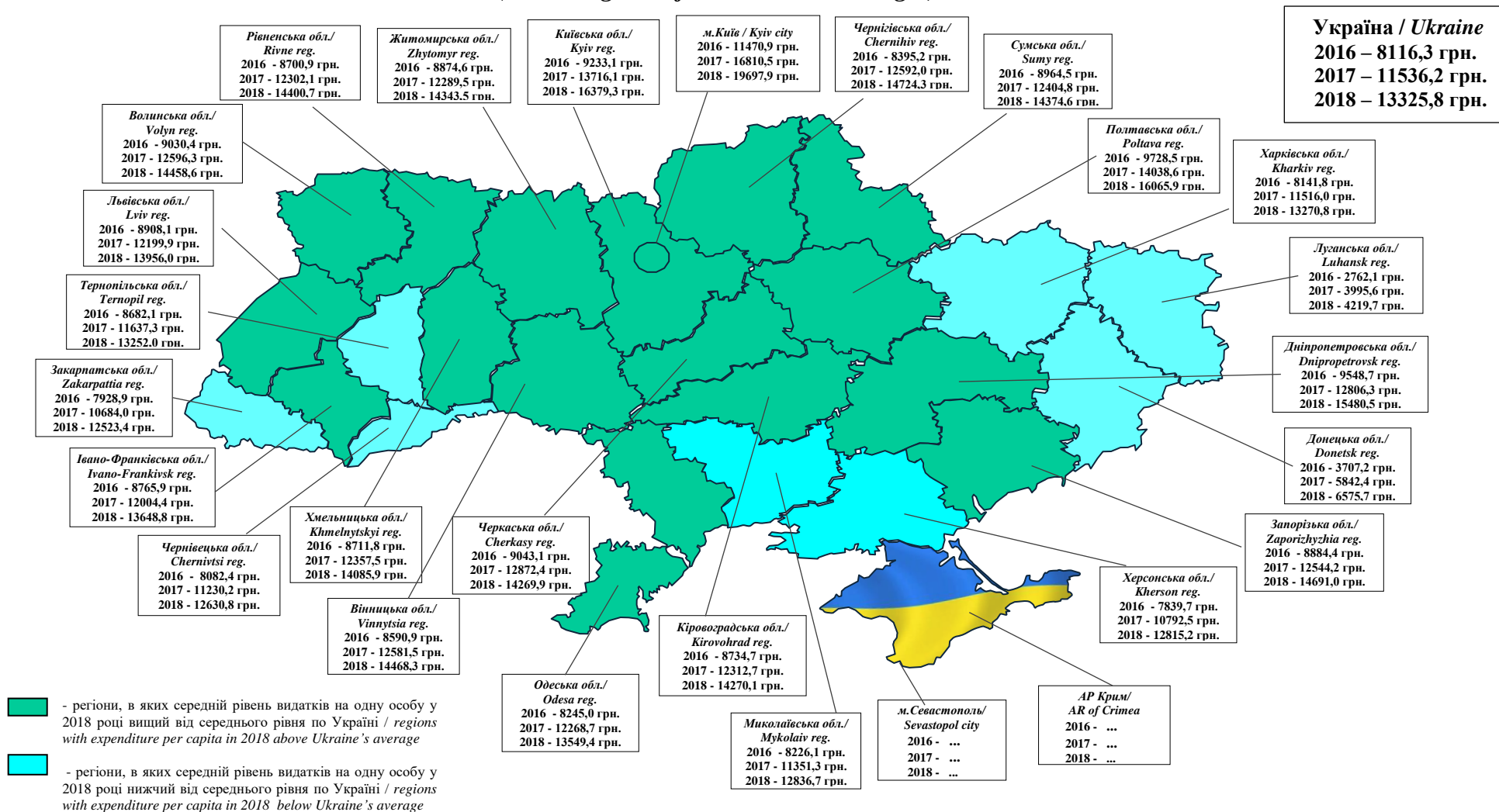
Діаграма 10 / Diagram 10

**Середній рівень доходів місцевих бюджетів на одну особу за регіонами України у 2016-2018 роках
(без трансфертів з державного бюджету)**
*Average local budgets revenue per capita by region of Ukraine in 2016-2018
(excluding transfers from the state budget)*



Діаграма 11 / Diagram 11

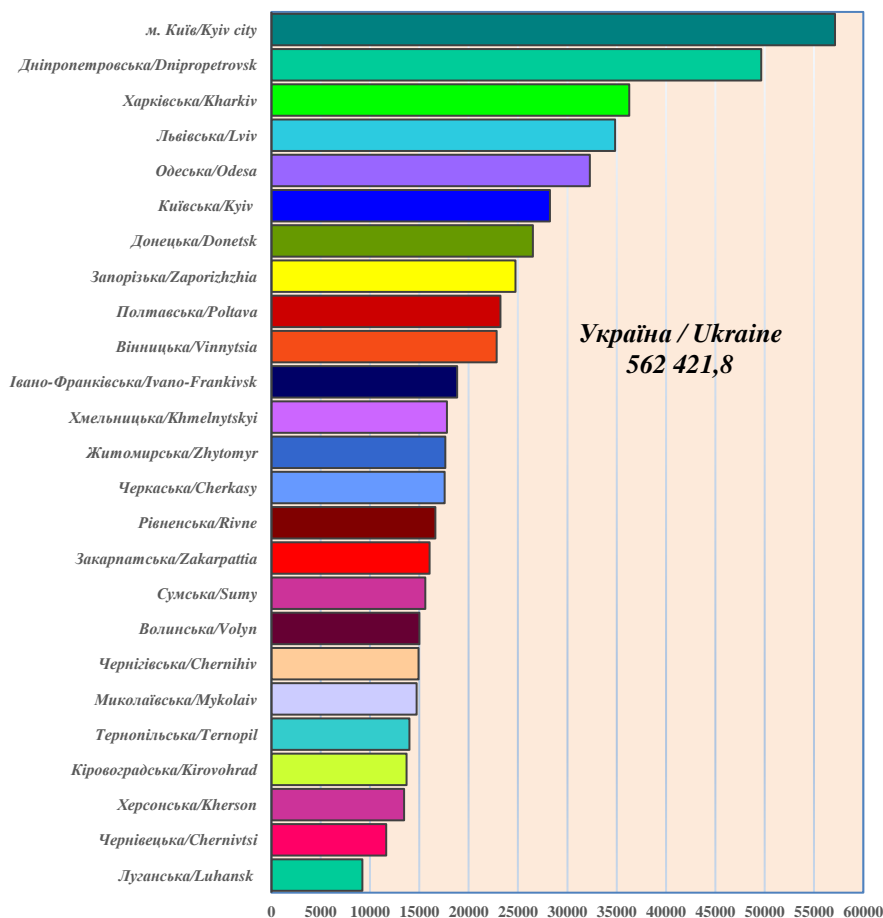
**Середній рівень видатків місцевих бюджетів на одну особу за регіонами України у 2016-2018 роках
(без трансфертів до державного бюджету)**
*Average local budgets expenditure per capita by region of Ukraine in 2016-2018
(excluding transfers to the state budget)*



Діаграма 12 / Diagram 12

**Регіональний розподіл доходів місцевих бюджетів у 2018
(враховуючи трансферти з державного бюджету)
Local budgets revenue distribution by region in 2018
(including transfers from the state budget)**

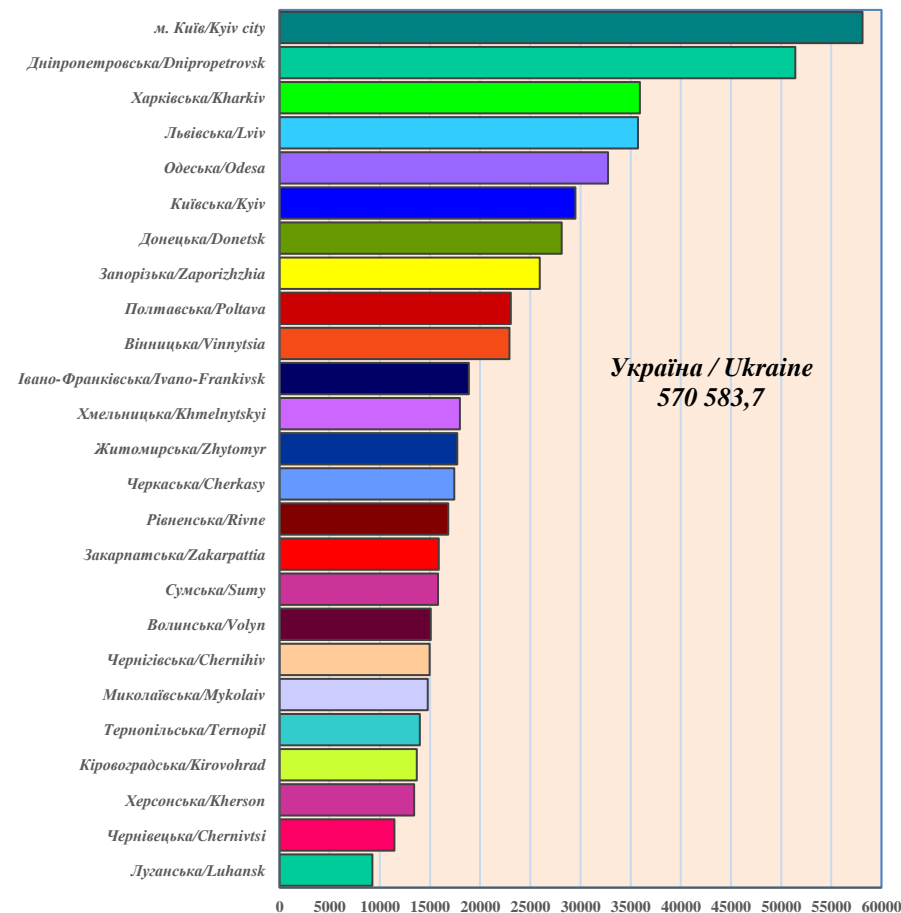
(млн гривень / mln UAH)



Діаграма 13 / Diagram 13

**Регіональний розподіл видатків місцевих бюджетів у 2018
(враховуючи трансферти до державного бюджету)
Local budgets expenditure distribution by region in 2018
(including transfers to the state budget)**

(млн гривень / mln UAH)



Місцеві бюджети України
у розрізі регіонів
Regional Distribution
of Local Budgets of Ukraine



5.1. Місцеві бюджети Вінницької області
5.1. Local budgets of Vinnytsia region

(млн гривень)

(mln UAH)

Доходи	2016	2017	2018	Revenue
Податкові надходження	4 722,6	6 780,8	7 972,7	Tax revenues
<i>у тому числі:</i>				<i>including:</i>
Податки на доходи, податки на прибуток, податки на збільшення ринкової вартості	2 795,0	4 097,7	5 237,3	Taxes on revenue, taxes on income, taxes on market value increase
<i>у тому числі:</i>				<i>including:</i>
податок та збір на доходи фізичних осіб	2 716,1	4 028,9	5 137,2	personal income tax and charge
податок на прибуток підприємств	78,9	68,8	100,0	corporate profit tax
Податки на власність	0,02	0,01	0,01	Taxes on property
Рентна плата та плата за використання інших природних ресурсів	40,8	41,9	53,1	Rent and fees for other natural resources use
<i>у тому числі:</i>				<i>including:</i>
рентна плата за спеціальне використання лісових ресурсів	19,5	18,0	24,6	rent for special use of forest resources
рентна плата за спеціальне використання води	15,8	18,3	20,2	rent for special use of water
рентна плата за користування надрами	5,6	5,6	8,2	rent for subsoil use
плата за використання інших природних ресурсів	0,00	0,00	0,00	fee for other natural sources use
Внутрішні податки на товари та послуги	380,7	435,0	462,0	Domestic taxes on goods and services
<i>у тому числі:</i>				<i>including:</i>
акцизний податок з вироблених в Україні підакцизних товарів (продукції)	-	53,8	57,7	excise tax on goods (products) made in Ukraine
акцизний податок з ввезених на митну територію України підакцизних товарів (продукції)	-	208,0	236,2	excise tax on imported goods (products) into the territory of Ukraine
акцизний податок з реалізації суб'єктами господарювання роздрібною торгівлю підакцизних товарів	380,7	173,2	168,1	excise tax on retailers of excisable goods
Місцеві податки і збори, вкл. нараховані до 1 січня 2011 року	1 373,6	1 774,5	2 110,9	Local taxes and charges, incl. accrued before January 1, 2011
<i>з них:</i>				<i>of which:</i>
податок на майно	661,3	826,6	950,3	property tax
<i>з них:</i>				<i>of which:</i>
земельний податок та орендна плата за землю	627,1	754,3	842,7	land tax and land rental
<i>з них:</i>				<i>of which:</i>

Продовження
(млн гривень)

Continued
(mln UAH)

Доходи	2016	2017	2018	Revenue
земельний податок з юридичних осіб	138,9	186,1	180,0	land tax on legal entities
орендна плата з юридичних осіб	359,7	413,5	481,0	land rental on legal entities
земельний податок з фізичних осіб	41,2	60,3	68,9	land tax on individuals
орендна плата з фізичних осіб	87,2	94,3	112,9	land rental on individuals
транспортний податок з фізичних осіб	3,8	4,5	5,0	transport tax on individuals
транспортний податок з юридичних осіб	1,5	3,5	4,6	transport tax on legal entities
збір за місця для паркування транспортних засобів	0,05	0,05	0,05	parking charges
туристичний збір	0,3	0,4	0,5	tourist fee
єдиний податок	712,4	947,6	1 160,0	flat tax
місцеві податки і збори, нараховані до 1 січня 2011 року	0,00	0,00	0,01	local taxes and charges, accrued before January 1, 2011
Інші податки та збори	132,5	431,6	109,4	Other taxes and charges
з них:				of which:
екологічний податок	132,5	168,4	107,9	environmental tax
Неподаткові надходження	836,2	1 330,2	1 196,5	Non-tax revenues
у тому числі:				including:
Доходи від власності та підприємницької діяльності	60,5	81,3	71,9	Property and entrepreneurial activity income
з них:				of which:
плата за розміщення тимчасово вільних коштів місцевих бюджетів	50,6	70,7	58,1	fee for temporally free funds of the local budgets management
Адміністративні збори та платежі, доходи від некомерційної господарської діяльності	102,8	125,9	148,7	Administrative fees and charges, receipts from non-commercial and economic activity
з них:				of which:
плата за надання адміністративних послуг	78,2	109,4	124,9	fee for administrative services
надходження від орендної плати за користування цілісним майновим комплексом та іншим державним майном	12,2	13,0	19,6	receipts from rent payments for using the integral property complex and other state property
державне мито	11,9	2,7	3,2	state duty

Продовження
(млн гривень)

Continued
(mln UAH)

Доходи	2016	2017	2018	Revenue
Інші неподаткові надходження	24,7	33,5	33,1	Other non-tax revenues
з них:				of which:
надходження коштів пайової участі у розвитку інфраструктури населеного пункту	19,0	23,2	21,3	receipt from equity investments in localities infrastructure development
Власні надходження бюджетних установ	648,3	1 089,6	942,8	Own-source revenues of budgetary institutions
Доходи від операцій з капіталом	63,0	82,7	112,7	Revenues from capital transactions
у тому числі:				including:
Надходження від продажу основного капіталу	7,8	10,6	18,8	Receipts from fixed capital disposal
Кошти від продажу землі і нематеріальних активів	55,2	72,1	93,9	Funds from disposal of land and intangible assets
Від Європейського Союзу, урядів іноземних держав, міжнародних організацій, донорських установ	11,7	9,7	13,9	From the European Union, foreign governments, international organizations, donor agencies
Цільові фонди	18,0	21,7	28,9	Special funds
у тому числі:				including:
Цільові фонди, утворені Верховною Радою Автономної Республіки Крим, органами місцевого самоврядування та місцевими органами виконавчої влади	18,0	21,7	28,9	Special funds established by the Verkhovna Rada of the Autonomous Republic of Crimea and other local government bodies and authorities
Разом доходів	5 651,4	8 225,0	9 324,6	Revenues
Офіційні трансферти від органів державного управління	8 653,0	12 390,0	13 509,2	Official transfers from governments
у тому числі:				including:
дотації	341,9	1 084,6	1 080,3	subsidies
субвенції	8 311,1	11 305,5	12 428,9	subventions
Всього доходів	14 304,4	20 615,1	22 833,8	Total revenue

Продовження
(млн гривень)

Continued
(mln UAH)

Видатки	2016	2017	2018	Expenditure
Державне управління	573,6	895,0	1 297,4	State government
Освіта	3 684,2	5 342,1	6 657,1	Education
Охорона здоров'я	2 365,0	3 584,0	3 646,4	Health
Соціальний захист та соціальне забезпечення	4 768,0	6 327,7	6 513,1	Social protection and social security
Культура і мистецтво	438,8	581,1	523,4	Culture and art
Фізична культура і спорт	118,0	161,0	203,0	Physical culture and sport
Житлово-комунальне господарство	464,9	778,5	815,8	Housing and utilities
Економічна діяльність	1 095,6	1 896,4	2 761,3	Economic affairs
Інша діяльність	205,3	351,9	270,2	Other affairs
Разом видатків	13 713,3	19 917,6	22 687,7	Expenditures
Міжбюджетні трансферти	116,9	166,6	232,5	Interbudgetary transfers
Всього видатків	13 830,3	20 084,2	22 920,3	Total expenditure
Кредитування	16,2	28,3	20,6	Net lending
<i>Перевищення видатків над доходами (дефіцит)</i>	<i>x</i>	<i>x</i>	<i>-107,0</i>	<i>Expenditure exceeding over revenue (deficit)</i>
<i>Перевищення доходів над видатками (профіцит)</i>	<i>458,0</i>	<i>502,7</i>	<i>x</i>	<i>Revenue exceeding over expenditure (surplus)</i>

5.2. Місцеві бюджети Волинської області
5.2. Local budgets of Volyn region

(млн гривень)

(mln UAH)

Доходи	2016	2017	2018	Revenue
Податкові надходження	2 511,9	4 052,4	4 232,9	Tax revenues
<i>у тому числі:</i>				<i>including:</i>
Податки на доходи, податки на прибуток, податки на збільшення ринкової вартості	1 488,8	2 163,0	2 755,2	Taxes on revenue, taxes on income, taxes on market value increase
<i>у тому числі:</i>				<i>including:</i>
податок та збір на доходи фізичних осіб	1 436,5	2 119,8	2 696,3	personal income tax and charge
податок на прибуток підприємств	52,3	43,2	58,8	corporate profit tax
Податки на власність	0,02	0,00	0,00	Taxes on property
Рентна плата та плата за використання інших природних ресурсів	44,1	46,8	76,8	Rent and fees for other natural resources use
<i>у тому числі:</i>				<i>including:</i>
рентна плата за спеціальне використання лісових ресурсів	38,7	40,5	66,3	rent for special use of forest resources
рентна плата за спеціальне використання води	3,0	3,4	4,1	rent for special use of water
рентна плата за користування надрами	2,4	2,7	6,4	rent for subsoil use
плата за використання інших природних ресурсів	0,1	0,2	-	fee for other natural sources use
Внутрішні податки на товари та послуги	308,2	340,7	341,8	Domestic taxes on goods and services
<i>у тому числі:</i>				<i>including:</i>
акцизний податок з вироблених в Україні підакцизних товарів (продукції)	-	42,2	44,0	excise tax on goods (products) made in Ukraine
акцизний податок з ввезених на митну територію України підакцизних товарів (продукції)	-	163,5	180,1	excise tax on imported goods (products) into the territory of Ukraine
акцизний податок з реалізації суб'єктами господарювання роздрібною торгівлі підакцизних товарів	308,2	134,9	117,7	excise tax on retailers of excisable goods
Місцеві податки і збори, вкл. нараховані до 1 січня 2011 року	549,4	719,6	898,6	Local taxes and charges, incl. accrued before January 1, 2011
<i>з них:</i>				<i>of which:</i>
податок на майно	296,3	359,9	426,0	property tax
<i>з них:</i>				<i>of which:</i>
земельний податок та орендна плата за землю	268,2	314,4	353,6	land tax and land rental

Продовження
(млн гривень)

Continued
(mln UAH)

Доходи	2016	2017	2018	Revenue
<i>з них:</i>				<i>of which:</i>
земельний податок з юридичних осіб	100,7	120,0	132,8	land tax on legal entities
орендна плата з юридичних осіб	121,7	135,5	155,0	land rental on legal entities
земельний податок з фізичних осіб	17,0	27,6	30,2	land tax on individuals
орендна плата з фізичних осіб	28,8	31,3	35,6	land rental on individuals
транспортний податок з фізичних осіб	1,4	0,7	1,7	transport tax on individuals
транспортний податок з юридичних осіб	1,2	1,5	1,9	transport tax on legal entities
збір за місця для паркування транспортних засобів	0,5	0,5	0,5	parking charges
туристичний збір	0,4	0,5	0,6	tourist fee
єдиний податок	252,6	358,8	471,5	flat tax
Інші податки та збори	121,4	782,3	160,5	Other taxes and charges
<i>з них:</i>				<i>of which:</i>
екологічний податок	5,7	7,1	6,2	environmental tax
Неподаткові надходження	528,4	618,5	658,3	Non-tax revenues
<i>у тому числі:</i>				<i>including:</i>
Доходи від власності та підприємницької діяльності	57,0	93,6	71,1	Property and entrepreneurial activity income
<i>з них:</i>				<i>of which:</i>
плата за розміщення тимчасово вільних коштів місцевих бюджетів	51,9	86,5	61,3	fee for temporally free funds of the local budgets management
Адміністративні збори та платежі, доходи від некомерційної господарської діяльності	80,3	95,8	117,4	Administrative fees and charges, receipts from non-commercial and economic activity
<i>з них:</i>				<i>of which:</i>
плата за надання адміністративних послуг надходження від орендної плати за користування цілісним майновим комплексом та іншим державним майном	60,0	84,0	104,9	fee for administrative services receipts from rent payments for using the integral property complex and other state property
державне мито	9,3	10,3	10,9	state duty
	10,9	1,4	1,3	

<i>Продовження</i> (млн гривень)				<i>Continued</i> (mln UAH)
Доходи	2016	2017	2018	Revenue
Інші неподаткові надходження	30,8	39,8	71,7	Other non-tax revenues
<i>з них:</i>				<i>of which:</i>
надходження коштів пайової участі у розвитку інфраструктури населеного пункту	13,8	22,5	37,4	receipts from equity investments in localities infrastructure development
Власні надходження бюджетних установ	360,2	389,3	398,1	Own-source revenues of budgetary institutions
Доходи від операцій з капіталом	43,6	47,5	46,1	Revenues from capital transactions
<i>у тому числі:</i>				<i>including:</i>
Надходження від продажу основного капіталу	4,7	7,9	3,3	Receipts from fixed capital disposal
Кошти від продажу землі і нематеріальних активів	38,9	39,6	42,7	Funds from disposal of land and intangible assets
Цільові фонди	8,4	7,7	8,1	Special funds
<i>у тому числі:</i>				<i>including:</i>
Цільові фонди, утворені Верховною Радою Автономної Республіки Крим, органами місцевого самоврядування та місцевими органами виконавчої влади	8,4	7,7	8,1	Special funds established by the Verkhovna Rada of the Autonomous Republic of Crimea and other local government bodies and authorities
Разом доходів	3 092,3	4 726,1	5 008,8	Revenues
Офіційні трансферти від органів державного управління	6 430,8	8 902,0	9 991,9	Official transfers from governments
<i>у тому числі:</i>				<i>including:</i>
дотації	367,3	881,9	1 085,3	subsidies
субвенції	6 063,5	8 020,1	8 906,6	subventions
Всього доходів	9 523,2	13 628,0	15 000,7	Total revenue

Продовження
(млн гривень)

Continued
(mln UAH)

Видатки	2016	2017	2018	Expenditure
Державне управління	278,3	465,8	672,6	State government
Освіта	2 798,3	4 001,0	5 092,2	Education
Охорона здоров'я	1 422,9	1 973,7	2 183,3	Health
Соціальний захист та соціальне забезпечення	3 356,9	4 433,9	4 527,9	Social protection and social security
Культура і мистецтво	270,3	375,2	324,4	Culture and art
Фізична культура і спорт	74,6	104,5	131,3	Physical culture and sport
Житлово-комунальне господарство	184,9	293,1	382,0	Housing and utilities
Економічна діяльність	976,1	1 391,0	1 636,6	Economic affairs
Інша діяльність	45,6	58,1	41,7	Other affairs
<i>з них:</i>				<i>of which:</i>
обслуговування боргу	0,1	0,05	1,0	debt servicing
Разом видатків	9 408,0	13 096,4	14 992,0	Expenditures
Міжбюджетні трансферти	30,4	43,6	87,2	Interbudgetary transfers
Всього видатків	9 438,4	13 140,0	15 079,2	Total expenditure
Кредитування	7,5	7,8	6,2	Net lending
<i>Перевищення видатків над доходами (дефіцит)</i>	<i>x</i>	<i>x</i>	<i>-84,7</i>	<i>Expenditure exceeding over revenue (deficit)</i>
<i>Перевищення доходів над видатками (профіцит)</i>	<i>77,2</i>	<i>480,3</i>	<i>x</i>	<i>Revenue exceeding over expenditure (surplus)</i>

5.3. Місцеві бюджети Дніпропетровської області
5.3. Local budgets of Dnipropetrovsk region

(млн гривень)

(mln UAH)

Доходи	2016	2017	2018	Revenue
Податкові надходження	16 144,6	21 314,2	24 922,8	Tax revenues
<i>у тому числі:</i>				<i>including:</i>
Податки на доходи, податки на прибуток, податки на збільшення ринкової вартості	8 955,9	12 544,7	15 983,8	Taxes on revenue, taxes on income, taxes on market value increase
<i>у тому числі:</i>				<i>including:</i>
податок та збір на доходи фізичних осіб	8 301,0	11 297,1	14 233,4	personal income tax and charge
податок на прибуток підприємств	654,8	1 247,7	1 750,4	corporate profit tax
Податки на власність	0,00	-0,2	0,03	Taxes on property
Рентна плата та плата за використання інших природних ресурсів	671,5	685,3	775,2	Rent and fees for other natural resources use
<i>у тому числі:</i>				<i>including:</i>
рентна плата за спеціальне використання лісових ресурсів	1,3	0,9	1,3	rent for special use of forest resources
рентна плата за спеціальне використання води	105,7	116,8	112,7	rent for special use of water
рентна плата за користування надрами	564,4	567,6	661,1	rent for subsoil use
плата за використання інших природних ресурсів	0,1	0,1	0,1	fee for other natural sources use
Внутрішні податки на товари та послуги	933,0	1 063,7	1 098,0	Domestic taxes on goods and services
<i>у тому числі:</i>				<i>including:</i>
акцизний податок з вироблених в Україні підакцизних товарів (продукції)	-	112,5	116,8	excise tax on goods (products) made in Ukraine
акцизний податок з ввезених на митну територію України підакцизних товарів (продукції)	-	435,3	478,6	excise tax on imported goods (products) into the territory of Ukraine
акцизний податок з реалізації суб'єктами господарювання роздрібною торгівлю підакцизних товарів	933,0	515,9	502,6	excise tax on retailers of excisable goods
Місцеві податки і збори, вкл. нараховані до 1 січня 2011 року	4 908,8	6 077,1	6 419,6	Local taxes and charges, incl. accrued before January 1, 2011
<i>з них:</i>				<i>of which:</i>
податок на майно	3 506,0	4 222,7	4 075,9	property tax
<i>з них:</i>				<i>of which:</i>
земельний податок та орендна плата за землю	3 375,6	3 974,1	3 721,2	land tax and land rental

Продовження
(млн гривень)

Continued
(mln UAH)

Доходи	2016	2017	2018	Revenue
<i>з них:</i>				<i>of which:</i>
земельний податок з юридичних осіб	922,2	1 076,1	1 104,9	land tax on legal entities
орендна плата з юридичних осіб	2 156,2	2 561,6	2 261,5	land rental on legal entities
земельний податок з фізичних осіб	129,6	162,0	172,2	land tax on individuals
орендна плата з фізичних осіб	167,6	174,4	182,6	land rental on individuals
транспортний податок з фізичних осіб	15,7	14,8	15,8	transport tax on individuals
транспортний податок з юридичних осіб	5,1	8,2	10,5	transport tax on legal entities
збір за місця для паркування транспортних засобів	7,5	11,9	10,7	parking charges
туристичний збір	1,7	2,1	2,5	tourist fee
єдиний податок місцеві податки і збори, нараховані до 1 січня 2011 року	1 394,6	1 840,8	2 330,4	flat tax local taxes and charges, accrued before January 1, 2011
Інші податки та збори	675,3	943,4	646,2	Other taxes and charges
<i>з них:</i>				<i>of which:</i>
екологічний податок	671,2	609,5	400,7	environmental tax
Неподаткові надходження	1 761,7	1 892,0	2 636,8	Non-tax revenues
<i>у тому числі:</i>				<i>including:</i>
Доходи від власності та підприємницької діяльності	330,7	388,7	267,8	Property and entrepreneurial activity income
<i>з них:</i>				<i>of which:</i>
плата за розміщення тимчасово вільних коштів місцевих бюджетів	295,9	322,1	164,8	fee for temporally free funds of the local budgets management
Адміністративні збори та платежі, доходи від некомерційної господарської діяльності	238,4	278,9	321,6	Administrative fees and charges, receipts from non-commercial and economic activity
<i>з них:</i>				<i>of which:</i>
плата за надання адміністративних послуг надходження від орендної плати за користування цілісним майновим комплексом та іншим державним майном	156,7	213,0	244,1	fee for administrative services
	52,8	56,0	64,5	receipts from rent payments for using the integral property complex and other state property

Продовження
(млн гривень)

Continued
(mln UAH)

Доходи	2016	2017	2018	Revenue
державне мито	28,6	9,5	12,5	state duty
Інші неподаткові надходження	123,7	73,9	129,8	Other non-tax revenues
<i>з них:</i>				<i>of which:</i>
надходження коштів пайової участі у розвитку інфраструктури населеного пункту	49,7	69,5	86,5	receipts from equity investments in localities infrastructure development
Власні надходження бюджетних установ	1 068,9	1 150,6	1 917,7	Own-source revenues of budgetary institutions
Доходи від операцій з капіталом	24,8	45,3	72,4	Revenues from capital transactions
<i>у тому числі:</i>				<i>including:</i>
Надходження від продажу основного капіталу	7,5	31,7	50,4	Receipts from fixed capital disposal
Кошти від продажу землі і нематеріальних активів	17,3	13,6	22,1	Funds from disposal of land and intangible assets
Від Європейського Союзу, урядів іноземних держав, міжнародних організацій, донорських установ	2,1	-	0,01	From the European Union, foreign governments, international organizations, donor agencies
Цільові фонди	11,5	14,9	113,7	Special funds
<i>у тому числі:</i>				<i>including:</i>
Цільові фонди, утворені Верховною Радою Автономної Республіки Крим, органами місцевого самоврядування та місцевими органами виконавчої влади	11,5	14,9	113,7	Special funds established by the Verkhovna Rada of the Autonomous Republic of Crimea and other local government bodies and authorities
Разом доходів	17 944,7	23 266,4	27 745,7	Revenues
Офіційні трансферти від органів державного управління	14 526,5	20 152,9	21 906,3	Official transfers from governments
<i>у тому числі:</i>				<i>including:</i>
дотації	295,9	1 321,7	1 292,1	subsidies
субвенції	14 230,6	18 831,1	20 614,2	subventions
Всього доходів	32 471,2	43 419,2	49 652,0	Total revenue

Продовження
(млн гривень)

Continued
(mln UAH)

Видатки	2016	2017	2018	Expenditure
Державне управління	1 064,5	1 607,8	2 182,1	State government
Освіта	7 745,9	10 618,8	13 939,0	Education
Охорона здоров'я	5 664,4	7 269,7	8 131,6	Health
Соціальний захист та соціальне забезпечення	7 334,7	10 356,5	10 847,8	Social protection and social security
Культура і мистецтво	825,0	1 087,2	865,6	Culture and art
Фізична культура і спорт	276,2	360,3	449,0	Physical culture and sport
Житлово-комунальне господарство	2 291,3	2 804,7	3 789,9	Housing and utilities
Економічна діяльність	4 999,6	6 318,3	8 929,0	Economic affairs
Інша діяльність	761,4	951,0	694,7	Other affairs
<i>з них:</i>				<i>of which:</i>
обслуговування боргу	21,5	24,8	51,8	debt servicing
Разом видатків	30 962,9	41 374,3	49 828,7	Expenditures
Міжбюджетні трансферти	1 161,1	1 676,5	1 584,2	Interbudgetary transfers
Всього видатків	32 124,0	43 050,8	51 412,8	Total expenditure
Кредитування	8,9	-0,6	-1,1	Net lending
<i>Перевищення видатків над доходами (дефіцит)</i>	<i>x</i>	<i>x</i>	<i>-1 759,7</i>	<i>Expenditure exceeding over revenue (deficit)</i>
<i>Перевищення доходів над видатками (профіцит)</i>	<i>338,2</i>	<i>369,0</i>	<i>x</i>	<i>Revenue exceeding over expenditure (surplus)</i>

5.4. Місцеві бюджети Донецької області¹⁾
5.4. Local budgets of Donetsk region¹⁾

(млн гривень)

(mln UAH)

Доходи	2016	2017	2018	Revenue
Податкові надходження	7 628,8	10 539,8	11 199,1	Tax revenues
<i>у тому числі:</i>				<i>including:</i>
Податки на доходи, податки на прибуток, податки на збільшення ринкової вартості	4 840,0	6 537,7	8 162,3	Taxes on revenue, taxes on income, taxes on market value increase
<i>у тому числі:</i>				<i>including:</i>
податок та збір на доходи фізичних осіб	4 660,0	6 349,7	7 589,2	personal income tax and charge
податок на прибуток підприємств	180,0	188,0	573,1	corporate profit tax
Податки на власність	-0,2	0,00	0,00	Taxes on property
Рентна плата та плата за використання інших природних ресурсів	190,0	187,2	193,0	Rent and fees for other natural resources use
<i>у тому числі:</i>				<i>including:</i>
рентна плата за спеціальне використання лісових ресурсів	4,2	2,4	1,1	rent for special use of forest resources
рентна плата за спеціальне використання води	95,3	83,6	61,6	rent for special use of water
рентна плата за користування надрами	90,1	100,8	129,8	rent for subsoil use
плата за використання інших природних ресурсів	0,4	0,4	0,5	fee for other natural sources use
Внутрішні податки на товари та послуги	366,3	403,6	419,4	Domestic taxes on goods and services
<i>у тому числі:</i>				<i>including:</i>
акцизний податок з вироблених в Україні підакцизних товарів (продукції)	-	37,6	40,3	excise tax on goods (products) made in Ukraine
акцизний податок з ввезених на митну територію України підакцизних товарів (продукції)	-	145,2	165,4	excise tax on imported goods (products) into the territory of Ukraine
акцизний податок з реалізації суб'єктами господарювання роздрібною торгівлю підакцизних товарів	366,3	220,9	213,8	excise tax on retailers of excisable goods
Місцеві податки і збори, вкл. нараховані до 1 січня 2011 року	1 223,7	1 629,3	1 831,1	Local taxes and charges, incl. accrued before January 1, 2011
<i>з них:</i>				<i>of which:</i>
податок на майно	764,1	945,2	994,6	property tax
<i>з них:</i>				<i>of which:</i>

Продовження
(млн гривень)

Continued
(mln UAH)

Доходи	2016	2017	2018	Revenue
земельний податок та орендна плата за землю	726,2	884,9	905,1	land tax and land rental
<i>з них:</i>				<i>of which:</i>
земельний податок з юридичних осіб	247,3	318,4	291,2	land tax on legal entities
орендна плата з юридичних осіб	349,2	427,8	458,5	land rental on legal entities
земельний податок з фізичних осіб	41,8	44,7	52,8	land tax on individuals
орендна плата з фізичних осіб	87,9	94,0	102,6	land rental on individuals
транспортний податок з фізичних осіб	2,0	2,1	3,0	transport tax on individuals
транспортний податок з юридичних осіб	1,1	1,5	2,3	transport tax on legal entities
туристичний збір	0,9	0,8	1,2	tourist fee
єдиний податок	459,0	683,6	835,3	flat tax
місцеві податки і збори, нараховані до 1 січня 2011 року	0,00	0,00	0,00	local taxes and charges, accrued before January 1, 2011
Інші податки та збори	1 008,9	1 781,9	593,3	Other taxes and charges
<i>з них:</i>				<i>of which:</i>
екологічний податок	1 008,8	745,3	498,4	environmental tax
Неподаткові надходження	1 071,0	1 352,3	1 717,7	Non-tax revenues
<i>у тому числі:</i>				<i>including:</i>
Доходи від власності та підприємницької діяльності	76,9	234,5	382,2	Property and entrepreneurial activity income
<i>з них:</i>				<i>of which:</i>
плата за розміщення тимчасово вільних коштів місцевих бюджетів	53,3	195,8	363,0	fee for temporally free funds of the local budgets management
Адміністративні збори та платежі, доходи від некомерційної господарської діяльності	103,1	121,7	141,5	Administrative fees and charges, receipts from non-commercial and economic activity
<i>з них:</i>				<i>of which:</i>
плата за надання адміністративних послуг	72,0	97,0	109,9	fee for administrative services
надходження від орендної плати за користування цілісним майновим комплексом та іншим державним майном	17,7	19,6	24,9	receipts from rent payments for using the integral property complex and other state property

<i>Продовження</i> (млн гривень)				<i>Continued</i> (mln UAH)
Доходи	2016	2017	2018	Revenue
державне мито	12,5	4,2	5,7	state duty
Інші неподаткові надходження	23,0	33,8	60,5	Other non-tax revenues
з них:				of which:
надходження коштів пайової участі у розвитку інфраструктури населеного пункту	4,1	2,2	4,8	receipts from equity investments in localities infrastructure development
Власні надходження бюджетних установ	868,0	962,3	1 133,6	Own-source revenues of budgetary institutions
Доходи від операцій з капіталом	16,3	15,8	36,5	Revenues from capital transactions
у тому числі:				including:
Надходження від продажу основного капіталу	3,5	6,6	3,8	Receipts from fixed capital disposal
Кошти від продажу землі і нематеріальних активів	12,9	9,2	32,7	Funds from disposal of land and intangible assets
Від Європейського Союзу, урядів іноземних держав, міжнародних організацій, донорських установ	39,1	3,1	-	From the European Union, foreign governments, international organizations, donor agencies
Цільові фонди	9,3	33,8	6,1	Special funds
у тому числі:				including:
Цільові фонди, утворені Верховною Радою Автономної Республіки Крим, органами місцевого самоврядування та місцевими органами виконавчої влади	9,3	33,8	6,1	Special funds established by the Verkhovna Rada of the Autonomous Republic of Crimea and other local government bodies and authorities
Разом доходів	8 764,6	11 944,9	12 959,4	Revenues
Офіційні трансферти від органів державного управління	9 226,1	13 878,8	13 546,3	Official transfers from governments
у тому числі:				including:
дотації	149,9	739,6	1 144,3	subsidies
субвенції	9 076,2	13 139,2	12 402,0	subventions
Всього доходів	17 990,7	25 823,7	26 505,7	Total revenue

¹⁾ Дані наведено без урахування тимчасово окупованої території.

¹⁾ Data exclude the temporarily occupied territory.

Продовження
(млн гривень)

Continued
(mln UAH)

Видатки	2016	2017	2018	Expenditure
Державне управління	684,2	1 022,2	1 368,0	State government
Освіта	4 001,5	5 780,6	7 408,0	Education
Охорона здоров'я	3 235,2	4 100,7	4 786,5	Health
Соціальний захист та соціальне забезпечення	4 871,2	6 524,8	6 655,2	Social protection and social security
Культура і мистецтво	572,5	608,3	538,1	Culture and art
Фізична культура і спорт	195,4	325,8	314,8	Physical culture and sport
Житлово-комунальне господарство	996,3	3 746,5	1 882,5	Housing and utilities
Економічна діяльність	915,4	1 783,7	3 670,7	Economic affairs
Інша діяльність	301,2	775,5	883,6	Other affairs
<i>з них:</i>				<i>of which:</i>
обслуговування боргу	0,04	67,6	-	debt servicing
Разом видатків	15 772,9	24 668,2	27 507,5	Expenditures
Міжбюджетні трансферти	369,6	468,0	620,1	Interbudgetary transfers
Всього видатків	16 142,5	25 136,2	28 127,6	Total expenditure
Кредитування	-0,3	-0,5	-0,1	Net lending
Перевищення видатків над доходами (дефіцит)	x	x	-1 621,7	Expenditure exceeding over revenue (deficit)
Перевищення доходів над видатками (профіцит)	1 848,5	688,0	x	Revenue exceeding over expenditure (surplus)

¹⁾ Дані наведено без урахування тимчасово окупованої території.

¹⁾ Data exclude the temporarily occupied territory.

5.5. Місцеві бюджети Житомирської області
5.5. Local budgets of Zhytomyr region

(млн гривень)

(mln UAH)

Доходи	2016	2017	2018	Revenue
Податкові надходження	3 452,4	4 994,9	5 811,0	Tax revenues
<i>у тому числі:</i>				<i>including:</i>
Податки на доходи, податки на прибуток, податки на збільшення ринкової вартості	2 113,9	3 026,2	3 831,3	Taxes on revenue, taxes on income, taxes on market value increase
<i>у тому числі:</i>				<i>including:</i>
податок та збір на доходи фізичних осіб	2 065,0	2 983,8	3 765,0	personal income tax and charge
податок на прибуток підприємств	49,0	42,4	66,2	corporate profit tax
Податки на власність	0,2	0,00	0,1	Taxes on property
Рентна плата та плата за використання інших природних ресурсів	156,1	147,2	177,2	Rent and fees for other natural resources use
<i>у тому числі:</i>				<i>including:</i>
рентна плата за спеціальне використання лісових ресурсів	120,5	110,6	129,9	rent for special use of forest resources
рентна плата за спеціальне використання води	8,0	8,9	10,1	rent for special use of water
рентна плата за користування надрами плата за використання інших природних ресурсів	27,4	27,7	37,3	rent for subsoil use
Внутрішні податки на товари та послуги	0,2	-	-	fee for other natural sources use
<i>у тому числі:</i>				<i>including:</i>
акцизний податок з вироблених в Україні підакцизних товарів (продукції)	361,5	421,3	426,6	Domestic taxes on goods and services
акцизний податок з ввезених на митну територію України підакцизних товарів (продукції)	-	52,5	53,6	excise tax on goods (products) made in Ukraine
акцизний податок з реалізації суб'єктами господарювання роздрібною торгівлі підакцизних товарів	-	202,9	219,6	excise tax on imported goods (products) into the territory of Ukraine
Місцеві податки і збори, вкл. нараховані до 1 січня 2011 року	361,5	165,9	153,4	excise tax on retailers of excisable goods
<i>з них:</i>	809,0	1 100,3	1 299,1	Local taxes and charges, incl. accrued before January 1, 2011
				<i>of which:</i>

Продовження
(млн гривень)

Continued
(mln UAH)

Доходи	2016	2017	2018	Revenue
податок на майно	408,7	538,1	575,4	property tax
з них:				of which:
земельний податок та орендна плата за землею	376,3	490,5	495,5	land tax and land rental
з них:				of which:
земельний податок з юридичних осіб	96,8	151,6	123,2	land tax on legal entities
орендна плата з юридичних осіб	220,1	269,2	298,7	land rental on legal entities
земельний податок з фізичних осіб	18,2	25,1	29,0	land tax on individuals
орендна плата з фізичних осіб	41,2	44,7	44,6	land rental on individuals
транспортний податок з фізичних осіб	1,1	0,3	1,3	transport tax on individuals
транспортний податок з юридичних осіб	0,9	1,4	2,1	transport tax on legal entities
збір за місця для паркування транспортних засобів	0,2	0,2	0,3	parking charges
туристичний збір	0,3	0,5	0,5	tourist fee
єдиний податок	400,2	561,7	722,9	flat tax
місцеві податки і збори, нараховані до 1 січня 2011 року	0,00	0,00	0,01	local taxes and charges, accrued before January 1, 2011
Інші податки та збори	11,7	300,0	76,7	Other taxes and charges
з них:				of which:
екологічний податок	11,7	13,9	10,9	environmental tax
Неподаткові надходження	537,9	624,1	712,2	Non-tax revenues
у тому числі:				including:
Доходи від власності та підприємницької діяльності	77,8	72,5	91,7	Property and entrepreneurial activity income
з них:				of which:
плата за розміщення тимчасово вільних коштів місцевих бюджетів	55,0	48,8	71,9	fee for temporally free funds of the local budgets management
Адміністративні збори та платежі, доходи від некомерційної господарської діяльності	86,3	103,0	120,1	Administrative fees and charges, receipts from non-commercial and economic activity
з них:				of which:
плата за надання адміністративних послуг	54,5	77,4	92,3	fee for administrative services
надходження від орендної плати за користування цілісним майновим комплексом та іншим державним майном	23,7	23,4	25,4	receipts from rent payments for using the integral property complex and other state property

<i>Продовження (млн гривень)</i>				<i>Continued (mln UAH)</i>
Доходи	2016	2017	2018	Revenue
державне мито	7,8	1,9	2,0	state duty
Інші неподаткові надходження	14,0	24,6	20,7	Other non-tax revenues
<i>з них:</i>				<i>of which:</i>
надходження коштів пайової участі у розвитку інфраструктури населеного пункту	6,9	11,7	9,1	receipts from equity investments in localities infrastructure development
Власні надходження бюджетних установ	359,7	424,0	479,8	Own-source revenues of budgetary institutions
Доходи від операцій з капіталом	28,3	72,7	79,5	Revenues from capital transactions
<i>у тому числі:</i>				<i>including:</i>
Надходження від продажу основного капіталу	4,0	31,0	38,4	Receipts from fixed capital disposal
Кошти від продажу землі і нематеріальних активів	24,2	41,7	41,1	Funds from disposal of land and intangible assets
Від Європейського Союзу, урядів іноземних держав, міжнародних організацій, донорських установ	0,2	1,6	1,6	From the European Union, foreign governments, international organizations, donor agencies
Цільові фонди	3,0	2,6	5,9	Special funds
<i>у тому числі:</i>				<i>including:</i>
Цільові фонди, утворені Верховною Радою Автономної Республіки Крим, органами місцевого самоврядування та місцевими органами виконавчої влади	3,0	2,6	5,9	Special funds established by the Verkhovna Rada of the Autonomous Republic of Crimea and other local government bodies and authorities
Разом доходів	4 021,7	5 695,8	6 610,3	Revenues
Офіційні трансферти від органів державного управління	7 197,8	9 938,3	11 019,9	Official transfers from governments
<i>у тому числі:</i>				<i>including:</i>
дотації	266,0	792,5	937,8	subsidies
субвенції	6 931,7	9 145,8	10 082,1	subventions
Всього доходів	11 219,5	15 634,2	17 630,2	Total revenue

Продовження
(млн гривень)

Continued
(mln UAH)

Видатки	2016	2017	2018	Expenditure
Державне управління	431,1	692,6	957,9	State government
Освіта	3 098,1	4 505,8	5 594,1	Education
Охорона здоров'я	1 884,1	2 501,9	2 733,7	Health
Соціальний захист та соціальне забезпечення	4 055,8	5 289,2	5 392,1	Social protection and social security
Культура і мистецтво	335,0	465,6	381,4	Culture and art
Фізична культура і спорт	79,3	124,6	155,7	Physical culture and sport
Житлово-комунальне господарство	337,3	437,7	573,5	Housing and utilities
Економічна діяльність	720,9	1 045,9	1 740,5	Economic affairs
Інша діяльність	98,5	124,9	52,2	Other affairs
з них:				of which:
обслуговування боргу	4,7	5,4	5,7	debt servicing
Разом видатків	11 040,1	15 188,2	17 581,0	Expenditures
Міжбюджетні трансферти	86,1	95,1	136,7	Interbudgetary transfers
Всього видатків	11 126,2	15 283,2	17 717,7	Total expenditure
Кредитування	6,7	18,2	17,0	Net lending
<i>Перевищення видатків над доходами (дефіцит)</i>	<i>x</i>	<i>x</i>	<i>-104,5</i>	<i>Expenditure exceeding over revenue (deficit)</i>
<i>Перевищення доходів над видатками (профіцит)</i>	<i>86,6</i>	<i>332,7</i>	<i>x</i>	<i>Revenue exceeding over expenditure (surplus)</i>

5.6. Місцеві бюджети Закарпатської області
5.6. Local budgets of Zakarpattia region

(млн гривень)

(mln UAH)

Доходи	2016	2017	2018	Revenue
Податкові надходження	2 653,7	3 991,1	4 412,1	Tax revenues
<i>у тому числі:</i>				<i>including:</i>
Податки на доходи, податки на прибуток, податки на збільшення ринкової вартості	1 553,3	2 264,3	2 842,7	Taxes on revenue, taxes on income, taxes on market value increase
<i>у тому числі:</i>				<i>including:</i>
податок та збір на доходи фізичних осіб	1 514,3	2 230,1	2 804,8	personal income tax and charge
податок на прибуток підприємств	39,1	34,3	38,0	corporate profit tax
Податки на власність	0,02	0,01	0,00	Taxes on property
Рентна плата та плата за використання інших природних ресурсів	70,6	54,7	65,6	Rent and fees for other natural resources use
<i>у тому числі:</i>				<i>including:</i>
рентна плата за спеціальне використання лісових ресурсів	62,0	43,6	53,4	rent for special use of forest resources
рентна плата за спеціальне використання води	6,1	7,1	7,1	rent for special use of water
рентна плата за користування надрами	2,4	4,0	5,1	rent for subsoil use
Внутрішні податки на товари та послуги	480,5	522,2	504,7	Domestic taxes on goods and services
<i>у тому числі:</i>				<i>including:</i>
акцизний податок з вироблених в Україні підакцизних товарів (продукції)	-	62,2	59,4	excise tax on goods (products) made in Ukraine
акцизний податок з ввезених на митну територію України підакцизних товарів (продукції)	-	239,8	243,2	excise tax on imported goods (products) into the territory of Ukraine
акцизний податок з реалізації суб'єктами господарювання роздрібною торгівлю підакцизних товарів	480,5	220,2	202,1	excise tax on retailers of excisable goods
Місцеві податки і збори, вкл. нараховані до 1 січня 2011 року	540,9	758,9	885,5	Local taxes and charges, incl. accrued before January 1, 2011
<i>з них:</i>				<i>of which:</i>
податок на майно	242,7	314,4	319,2	property tax
<i>з них:</i>				<i>of which:</i>

Продовження
(млн гривень)

Continued
(mln UAH)

Доходи	2016	2017	2018	Revenue
земельний податок та орендна плата за землю	224,6	281,8	272,9	land tax and land rental
з них:				of which:
земельний податок з юридичних осіб	92,5	137,1	111,7	land tax on legal entities
орендна плата з юридичних осіб	92,9	97,8	107,0	land rental on legal entities
земельний податок з фізичних осіб	16,1	22,1	28,1	land tax on individuals
орендна плата з фізичних осіб	23,2	24,8	26,1	land rental on individuals
транспортний податок з фізичних осіб	3,0	1,7	1,8	transport tax on individuals
транспортний податок з юридичних осіб	1,0	1,2	1,6	transport tax on legal entities
збір за місця для паркування транспортних засобів	0,05	0,04	0,2	parking charges
туристичний збір	2,2	2,9	3,8	tourist fee
єдиний податок	296,5	441,7	562,4	flat tax
місцеві податки і збори, нараховані до 1 січня 2011 року	0,01	0,00	0,01	local taxes and charges, accrued before January 1, 2011
Інші податки та збори	8,3	391,0	113,6	Other taxes and charges
з них:				of which:
екологічний податок	8,2	8,0	6,0	environmental tax
Неподаткові надходження	376,2	490,8	560,2	Non-tax revenues
у тому числі:				including:
Доходи від власності та підприємницької діяльності	13,9	15,5	20,1	Property and entrepreneurial activity income
з них:				of which:
плата за розміщення тимчасово вільних коштів місцевих бюджетів	7,9	6,3	6,4	fee for temporarily free funds of the local budgets management
Адміністративні збори та платежі, доходи від некомерційної господарської діяльності	89,5	111,1	131,1	Administrative fees and charges, receipts from non-commercial and economic activity
з них:				of which:
плата за надання адміністративних послуг	61,8	94,8	112,4	fee for administrative services
надходження від орендної плати за користування цілісним майновим комплексом та іншим державним майном	13,7	14,2	15,7	receipts from rent payments for using the integral property complex and other state property

<i>Продовження (млн гривень)</i>				<i>Continued (mln UAH)</i>
Доходи	2016	2017	2018	Revenue
державне мито	13,9	2,0	2,9	state duty
Інші неподаткові надходження	21,0	37,8	28,1	Other non-tax revenues
<i>з них:</i>				<i>of which:</i>
надходження коштів пайової участі у розвитку інфраструктури населеного пункту	12,0	18,8	16,9	receipts from equity investments in localities infrastructure development
Власні надходження бюджетних установ	251,8	326,5	380,9	Own-source revenues of budgetary institutions
Доходи від операцій з капіталом	76,2	125,7	146,7	Revenues from capital transactions
<i>у тому числі:</i>				<i>including:</i>
Надходження від продажу основного капіталу	11,0	30,6	15,8	Receipts from fixed capital disposal
Кошти від продажу землі і нематеріальних активів	65,2	95,1	130,9	Funds from disposal of land and intangible assets
Цільові фонди	0,8	1,2	1,8	Special funds
<i>у тому числі:</i>				<i>including:</i>
Цільові фонди, утворені Верховною Радою Автономної Республіки Крим, органами місцевого самоврядування та місцевими органами виконавчої влади	0,8	1,2	1,8	Special funds established by the Verkhovna Rada of the Autonomous Republic of Crimea and other local government bodies and authorities
Разом доходів	3 106,9	4 608,8	5 120,8	Revenues
Офіційні трансферти від органів державного управління	7 015,3	9 402,5	10 914,0	Official transfers from governments
<i>у тому числі:</i>				<i>including:</i>
дотації	528,5	1 186,1	1 435,7	subsidies
субвенції	6 486,8	8 216,4	9 478,3	subventions
Всього доходів	10 122,2	14 011,3	16 034,8	Total revenue

Продовження
(млн гривень)

Continued
(mln UAH)

Видатки	2016	2017	2018	Expenditure
Державне управління	345,5	522,3	765,5	State government
Освіта	3 145,7	4 436,2	5 785,8	Education
Охорона здоров'я	1 625,4	2 325,7	2 502,7	Health
Соціальний захист та соціальне забезпечення	3 343,9	3 996,8	4 347,4	Social protection and social security
Культура і мистецтво	324,6	441,1	321,0	Culture and art
Фізична культура і спорт	70,8	105,8	121,4	Physical culture and sport
Житлово-комунальне господарство	293,4	376,9	460,6	Housing and utilities
Економічна діяльність	719,8	1 111,3	1 387,5	Economic affairs
Інша діяльність	113,2	129,2	56,1	Other affairs
Разом видатків	9 982,3	13 445,4	15 747,9	Expenditures
Міжбюджетні трансферти	62,2	85,2	128,3	Interbudgetary transfers
Всього видатків	10 044,5	13 530,6	15 876,2	Total expenditure
Кредитування	13,4	12,0	17,9	Net lending
Перевищення доходів над видатками (профіцит)	64,3	468,8	140,6	Revenue exceeding over expenditure (surplus)

5.7. Місцеві бюджети Запорізької області
5.7. Local budgets of Zaporizhzhia region

<i>(млн гривень)</i>				<i>(mln UAH)</i>
Доходи	2016	2017	2018	Revenue
Податкові надходження	7 710,2	9 676,5	11 344,8	Tax revenues
<i>у тому числі:</i>				<i>including:</i>
Податки на доходи, податки на прибуток, податки на збільшення ринкової вартості	4 561,3	5 733,3	7 121,2	Taxes on revenue, taxes on income, taxes on market value increase
<i>у тому числі:</i>				<i>including:</i>
податок та збір на доходи фізичних осіб	4 060,5	5 382,4	6 665,3	personal income tax and charge
податок на прибуток підприємств	500,8	350,9	456,0	corporate profit tax
Податки на власність	-	0,00	0,00	Taxes on property
Рентна плата та плата за використання інших природних ресурсів	197,3	215,6	222,1	Rent and fees for other natural resources use
<i>у тому числі:</i>				<i>including:</i>
рентна плата за спеціальне використання лісових ресурсів	0,1	0,1	0,1	rent for special use of forest resources
рентна плата за спеціальне використання води	130,5	144,6	157,8	rent for special use of water
рентна плата за користування надрами	65,4	69,8	63,4	rent for subsoil use
плата за використання інших природних ресурсів	1,2	1,1	0,8	fee for other natural sources use
Внутрішні податки на товари та послуги	549,2	606,9	604,7	Domestic taxes on goods and services
<i>у тому числі:</i>				<i>including:</i>
акцизний податок з вироблених в Україні підакцизних товарів (продукції)	-	66,8	69,4	excise tax on goods (products) made in Ukraine
акцизний податок з ввезених на митну територію України підакцизних товарів (продукції)	-	258,0	284,1	excise tax on imported goods (products) into the territory of Ukraine
акцизний податок з реалізації суб'єктами господарювання роздрібною торгівлі підакцизних товарів	549,2	282,0	251,1	excise tax on retailers of excisable goods
Місцеві податки і збори, вкл. нараховані до 1 січня 2011 року	2 083,8	2 561,0	2 825,6	Local taxes and charges, incl. accrued before January 1, 2011
<i>з них:</i>				<i>of which:</i>
податок на майно	1 358,7	1 578,8	1 607,7	property tax
<i>з них:</i>				<i>of which:</i>
земельний податок та орендна плата за землю	1 304,4	1 491,4	1 481,7	land tax and land rental
<i>з них:</i>				<i>of which:</i>

Продовження
(млн гривень)

Continued
(mln UAH)

Доходи	2016	2017	2018	Revenue
земельний податок з юридичних осіб	386,8	439,0	411,0	land tax on legal entities
орендна плата з юридичних осіб	757,5	846,6	847,5	land rental on legal entities
земельний податок з фізичних осіб	50,1	87,6	99,8	land tax on individuals
орендна плата з фізичних осіб	110,0	118,3	123,4	land rental on individuals
транспортний податок з фізичних осіб	4,7	4,0	5,2	transport tax on individuals
транспортний податок з юридичних осіб	2,8	4,2	5,0	transport tax on legal entities
туристичний збір	2,1	2,7	3,7	tourist fee
єдиний податок	723,4	979,6	1 214,3	flat tax
місцеві податки і збори, нараховані до 1 січня 2011 року	0,00	0,00	0,00	local taxes and charges, accrued before January 1, 2011
Інші податки та збори	318,7	559,9	571,1	Other taxes and charges
з них:				of which:
екологічний податок	318,6	288,1	205,8	environmental tax
Неподаткові надходження	916,9	1 148,3	1 100,3	Non-tax revenues
у тому числі:				including:
Доходи від власності та підприємницької діяльності	152,7	183,3	84,6	Property and entrepreneurial activity income
з них:				of which:
плата за розміщення тимчасово вільних коштів місцевих бюджетів	134,7	171,3	68,5	fee for temporally free funds of the local budgets management
Адміністративні збори та платежі, доходи від некомерційної господарської діяльності	139,8	163,0	188,2	Administrative fees and charges, receipts from non-commercial and economic activity
з них:				of which:
плата за надання адміністративних послуг	85,2	114,3	131,1	fee for administrative services
надходження від орендної плати за користування цілісним майновим комплексом та іншим державним майном	40,0	44,5	52,9	receipts from rent payments for using the integral property complex and other state property
державне мито	13,3	3,1	3,1	state duty
Інші неподаткові надходження	19,8	39,3	44,4	Other non-tax revenues
з них:				of which:
надходження коштів пайової участі у розвитку інфраструктури населеного пункту	9,4	7,0	13,4	receipts from equity investments in localities infrastructure development

Продовження
(млн гривень)

Continued
(mln UAH)

Доходи	2016	2017	2018	Revenue
Власні надходження бюджетних установ	604,6	762,6	783,1	Own-source revenues of budgetary institutions
Доходи від операцій з капіталом	35,3	48,6	43,4	Revenues from capital transactions
<i>у тому числі:</i>				<i>including:</i>
Надходження від продажу основного капіталу	25,4	26,0	14,6	Receipts from fixed capital disposal
Кошти від продажу землі і нематеріальних активів	9,9	22,6	28,8	Funds from disposal of land and intangible assets
Від Європейського Союзу, урядів іноземних держав, міжнародних організацій, донорських установ	1,3	-	-	From the European Union, foreign governments, international organizations, donor agencies
Цільові фонди	14,3	5,6	18,7	Special funds
<i>у тому числі:</i>				<i>including:</i>
Цільові фонди, утворені Верховною Радою Автономної Республіки Крим, органами місцевого самоврядування та місцевими органами виконавчої влади	14,3	5,6	18,7	Special funds established by the Verkhovna Rada of the Autonomous Republic of Crimea and other local government bodies and authorities
Разом доходів	8 678,0	10 879,0	12 507,2	Revenues
Офіційні трансферти від органів державного управління	8 037,4	11 392,3	12 234,0	Official transfers from governments
<i>у тому числі:</i>				<i>including:</i>
дотації	188,3	893,5	909,8	subsidies
субвенції	7 849,0	10 498,8	11 324,3	subventions
Всього доходів	16 715,4	22 271,3	24 741,2	Total revenue

Продовження
(млн гривень)

Continued
(mln UAH)

Видатки	2016	2017	2018	Expenditure
Державне управління	649,2	953,5	1 223,2	State government
Освіта	4 282,1	5 922,6	7 350,4	Education
Охорона здоров'я	3 228,0	4 414,0	4 863,0	Health
Соціальний захист та соціальне забезпечення	4 102,1	5 805,8	5 733,0	Social protection and social security
Культура і мистецтво	458,3	644,2	522,0	Culture and art
Фізична культура і спорт	142,3	198,2	244,2	Physical culture and sport
Житлово-комунальне господарство	851,9	1 232,1	1 907,6	Housing and utilities
Економічна діяльність	1 146,1	1 758,0	2 841,0	Economic affairs
Інша діяльність	657,1	789,8	503,4	Other affairs
з них:				of which:
обслуговування боргу	-	-	17,1	debt servicing
Разом видатків	15 517,1	21 718,2	25 187,7	Expenditures
Міжбюджетні трансферти	352,5	480,8	754,9	Interbudgetary transfers
Всього видатків	15 869,6	22 198,9	25 942,6	Total expenditure
Кредитування	5,6	11,6	13,7	Net lending
<i>Перевищення видатків над доходами (дефіцит)</i>	<i>x</i>	<i>x</i>	<i>-1 215,1</i>	<i>Expenditure exceeding over revenue (deficit)</i>
<i>Перевищення доходів над видатками (профіцит)</i>	<i>840,1</i>	<i>60,8</i>	<i>x</i>	<i>Revenue exceeding over expenditure (surplus)</i>

5.8. Місцеві бюджети Івано-Франківської області

5.8. Local budgets of Ivano-Frankivsk region

(млн гривень)

(mln UAH)

Доходи	2016	2017	2018	Revenue
Податкові надходження	3 163,7	4 423,4	5 144,3	Tax revenues
<i>у тому числі:</i>				<i>including:</i>
Податки на доходи, податки на прибуток, податки на збільшення ринкової вартості	1 731,2	2 559,6	3 165,1	Taxes on revenue, taxes on income, taxes on market value increase
<i>у тому числі:</i>				<i>including:</i>
податок та збір на доходи фізичних осіб	1 681,9	2 517,2	3 114,9	personal income tax and charge
податок на прибуток підприємств	49,3	42,4	50,2	corporate profit tax
Податки на власність	0,03	0,1	0,03	Taxes on property
Рентна плата та плата за використання інших природних ресурсів	54,3	54,0	176,9	Rent and fees for other natural resources use
<i>у тому числі:</i>				<i>including:</i>
рентна плата за спеціальне використання лісових ресурсів	39,4	34,6	43,9	rent for special use of forest resources
рентна плата за спеціальне використання води	8,0	9,7	11,7	rent for special use of water
рентна плата за користування надрами	6,9	9,6	121,3	rent for subsoil use
Внутрішні податки на товари та послуги	334,9	356,8	356,0	Domestic taxes on goods and services
<i>у тому числі:</i>				<i>including:</i>
акцизний податок з вироблених в Україні підакцизних товарів (продукції)	-	39,3	38,1	excise tax on goods (products) made in Ukraine
акцизний податок з ввезених на митну територію України підакцизних товарів (продукції)	-	151,4	155,5	excise tax on imported goods (products) into the territory of Ukraine
акцизний податок з реалізації суб'єктами господарювання роздрібною торгівлю підакцизних товарів	334,9	166,1	162,4	excise tax on retailers of excisable goods
Місцеві податки і збори, вкл. нараховані до 1 січня 2011 року	777,6	1 021,1	1 206,9	Local taxes and charges, incl. accrued before January 1, 2011
<i>з них:</i>				<i>of which:</i>
податок на майно	449,8	545,1	607,7	property tax
<i>з них:</i>				<i>of which:</i>
земельний податок та орендна плата за землю	418,6	488,9	521,3	land tax and land rental
<i>з них:</i>				<i>of which:</i>

Продовження
(млн гривень)

Continued
(mln UAH)

Доходи	2016	2017	2018	Revenue
земельний податок з юридичних осіб	111,0	144,6	136,0	land tax on legal entities
орендна плата з юридичних осіб	249,9	276,4	309,4	land rental on legal entities
земельний податок з фізичних осіб	17,6	22,1	24,8	land tax on individuals
орендна плата з фізичних осіб	40,0	45,8	51,1	land rental on individuals
транспортний податок з фізичних осіб	2,0	1,4	2,8	transport tax on individuals
транспортний податок з юридичних осіб	0,8	1,3	1,8	transport tax on legal entities
збір за місця для паркування транспортних засобів	0,8	1,4	1,6	parking charges
туристичний збір	2,3	3,0	3,7	tourist fee
єдиний податок	325,3	471,7	594,0	flat tax
місцеві податки і збори, нараховані до 1 січня 2011 року	0,00	0,1	0,01	local taxes and charges, accrued before January 1, 2011
Інші податки та збори	265,7	431,8	239,3	Other taxes and charges
з них:				of which:
екологічний податок	265,7	280,6	238,8	environmental tax
Неподаткові надходження	429,5	571,1	636,7	Non-tax revenues
у тому числі:				including:
Доходи від власності та підприємницької діяльності	20,4	27,4	14,6	Property and entrepreneurial activity income
з них:				of which:
плата за розміщення тимчасово вільних коштів місцевих бюджетів	16,9	16,7	2,7	fee for temporally free funds of the local budgets management
Адміністративні збори та платежі, доходи від некомерційної господарської діяльності	104,6	128,8	158,4	Administrative fees and charges, receipts from non-commercial and economic activity
з них:				of which:
плата за надання адміністративних послуг	63,7	100,3	125,4	fee for administrative services
надходження від орендної плати за користування цілісним майновим комплексом та іншим державним майном	24,3	25,8	30,1	receipts from rent payments for using the integral property complex and other state property
державне мито	16,5	2,6	2,9	state duty
Інші неподаткові надходження	35,7	77,2	73,9	Other non-tax revenues

Продовження
(млн гривень)

Continued
(mln UAH)

Доходи	2016	2017	2018	Revenue
<i>з них:</i>				<i>of which:</i>
надходження коштів пайової участі у розвитку інфраструктури населеного пункту	22,8	54,7	54,3	receipts from equity investments in localities infrastructure development
Власні надходження бюджетних установ	268,8	337,6	389,8	Own-source revenues of budgetary institutions
Доходи від операцій з капіталом	55,9	66,3	102,6	Revenues from capital transactions
<i>у тому числі:</i>				<i>including:</i>
Надходження від продажу основного капіталу	11,0	20,0	44,9	Receipts from fixed capital disposal
Кошти від продажу землі і нематеріальних активів	44,9	46,3	57,7	Funds from disposal of land and intangible assets
Від Європейського Союзу, урядів іноземних держав, міжнародних організацій, донорських установ	8,3	2,5	3,2	From the European Union, foreign governments, international organizations, donor agencies
Цільові фонди	5,1	7,8	7,3	Special funds
<i>у тому числі:</i>				<i>including:</i>
Цільові фонди, утворені Верховною Радою Автономної Республіки Крим, органами місцевого самоврядування та місцевими органами виконавчої влади	5,1	7,8	7,3	Special funds established by the Verkhovna Rada of the Autonomous Republic of Crimea and other local government bodies and authorities
Разом доходів	3 662,6	5 071,1	5 894,1	Revenues
Офіційні трансферти від органів державного управління	8 652,0	11 921,8	12 935,6	Official transfers from governments
<i>у тому числі:</i>				<i>including:</i>
дотації	518,9	1 228,5	1 443,1	subsidies
субвенції	8 133,1	10 693,2	11 492,5	subventions
Всього доходів	12 314,6	16 992,9	18 829,7	Total revenue

Продовження
(млн гривень)

Continued
(mln UAH)

Видатки	2016	2017	2018	Expenditure
Державне управління	391,5	631,2	957,7	State government
Освіта	3 093,5	4 430,8	5 774,9	Education
Охорона здоров'я	2 034,8	2 747,6	2 934,8	Health
Соціальний захист та соціальне забезпечення	4 592,9	5 888,8	6 006,7	Social protection and social security
Культура і мистецтво	395,9	540,8	431,9	Culture and art
Фізична культура і спорт	99,8	146,0	181,8	Physical culture and sport
Житлово-комунальне господарство	318,2	475,7	700,0	Housing and utilities
Економічна діяльність	881,9	1 229,9	1 468,8	Economic affairs
Інша діяльність	298,4	459,7	315,7	Other affairs
з них:				of which:
обслуговування боргу	0,6	0,9	17,9	debt servicing
Разом видатків	12 106,8	16 550,6	18 772,2	Expenditures
Міжбюджетні трансферти	55,1	70,4	99,8	Interbudgetary transfers
Всього видатків	12 162,0	16 621,0	18 871,9	Total expenditure
Кредитування	8,3	8,8	16,1	Net lending
<i>Перевищення видатків над доходами (дефіцит)</i>	<i>x</i>	<i>x</i>	<i>-58,3</i>	<i>Expenditure exceeding over revenue (deficit)</i>
<i>Перевищення доходів над видатками (профіцит)</i>	<i>144,3</i>	<i>363,1</i>	<i>x</i>	<i>Revenue exceeding over expenditure (surplus)</i>

5.9. Місцеві бюджети Київської області
5.9. Local budgets of Kyiv region

(млн гривень)

(mln UAH)

Доходи	2016	2017	2018	Revenue
Податкові надходження	7 805,9	12 181,4	13 116,5	Tax revenues
<i>у тому числі:</i>				<i>including:</i>
Податки на доходи, податки на прибуток, податки на збільшення ринкової вартості	4 688,2	6 394,5	8 203,3	Taxes on revenue, taxes on income, taxes on market value increase
<i>у тому числі:</i>				<i>including:</i>
податок та збір на доходи фізичних осіб	4 510,2	6 196,5	7 930,7	personal income tax and charge
податок на прибуток підприємств	178,0	198,0	272,6	corporate profit tax
Податки на власність	0,1	0,1	0,2	Taxes on property
Рентна плата та плата за використання інших природних ресурсів	109,9	117,8	152,3	Rent and fees for other natural resources use
<i>у тому числі:</i>				<i>including:</i>
рентна плата за спеціальне використання лісових ресурсів	57,3	54,1	71,7	rent for special use of forest resources
рентна плата за спеціальне використання води	36,6	43,5	52,4	rent for special use of water
рентна плата за користування надрами	15,8	20,1	28,1	rent for subsoil use
плата за використання інших природних ресурсів	0,2	0,1	0,2	fee for other natural sources use
Внутрішні податки на товари та послуги	805,2	939,5	1 114,4	Domestic taxes on goods and services
<i>у тому числі:</i>				<i>including:</i>
акцизний податок з вироблених в Україні підакцизних товарів (продукції)	-	121,4	147,4	excise tax on goods (products) made in Ukraine
акцизний податок з ввезених на митну територію України підакцизних товарів (продукції)	-	470,2	605,7	excise tax on imported goods (products) into the territory of Ukraine
акцизний податок з реалізації суб'єктами господарювання роздрібною торгівлі підакцизних товарів	805,2	347,9	361,3	excise tax on retailers of excisable goods
Місцеві податки і збори, вкл. нараховані до 1 січня 2011 року	2 086,6	2 745,0	3 278,4	Local taxes and charges, incl. accrued before January 1, 2011
<i>з них:</i>				<i>of which:</i>
податок на майно	1 132,7	1 406,3	1 535,3	property tax
<i>з них:</i>				<i>of which:</i>

Продовження
(млн гривень)

Continued
(mln UAH)

Доходи	2016	2017	2018	Revenue
земельний податок та орендна плата за землю	1 012,1	1 197,8	1 218,6	land tax and land rental
з них:				of which:
земельний податок з юридичних осіб	313,6	440,5	392,2	land tax on legal entities
орендна плата з юридичних осіб	550,8	586,0	620,1	land rental on legal entities
земельний податок з фізичних осіб	53,0	71,9	100,6	land tax on individuals
орендна плата з фізичних осіб	94,7	99,3	105,6	land rental on individuals
транспортний податок з фізичних осіб	7,8	5,9	12,6	transport tax on individuals
транспортний податок з юридичних осіб	5,8	7,9	8,9	transport tax on legal entities
збір за місця для паркування транспортних засобів	0,6	0,5	0,5	parking charges
туристичний збір	1,2	1,6	2,3	tourist fee
єдиний податок	953,0	1 337,2	1 740,3	flat tax
місцеві податки і збори, нараховані до 1 січня 2011 року	0,00	0,00	0,00	local taxes and charges, accrued before January 1, 2011
Інші податки та збори	115,9	1 984,7	367,8	Other taxes and charges
з них:				of which:
екологічний податок	115,9	66,5	72,6	environmental tax
Неподаткові надходження	1 324,9	1 459,6	1 371,2	Non-tax revenues
у тому числі:				including:
Доходи від власності та підприємницької діяльності	77,2	122,1	66,8	Property and entrepreneurial activity income
з них:				of which:
плата за розміщення тимчасово вільних коштів місцевих бюджетів	65,3	94,7	46,9	fee for temporally free funds of the local budgets management
Адміністративні збори та платежі, доходи від некомерційної господарської діяльності	153,2	174,0	192,9	Administrative fees and charges, receipts from non-commercial and economic activity
з них:				of which:
плата за надання адміністративних послуг	111,6	135,8	149,2	fee for administrative services
надходження від орендної плати за користування цілісним майновим комплексом та іншим державним майном	27,7	28,7	32,7	receipts from rent payments for using the integral property complex and other state property

<i>Продовження</i> (млн гривень)				<i>Continued</i> (mln UAH)
Доходи	2016	2017	2018	Revenue
державне мито	13,1	8,5	10,1	state duty
Інші неподаткові надходження	194,7	247,6	230,5	Other non-tax revenues
<i>з них:</i>				<i>of which:</i>
надходження коштів пайової участі у розвитку інфраструктури населеного пункту	183,9	222,6	161,2	receipts from equity investments in localities infrastructure development
Власні надходження бюджетних установ	899,8	916,0	881,0	Own-source revenues of budgetary institutions
Доходи від операцій з капіталом	79,4	106,4	133,8	Revenues from capital transactions
<i>у тому числі:</i>				<i>including:</i>
Надходження від продажу основного капіталу	5,2	8,6	7,0	Receipts from fixed capital disposal
Кошти від продажу землі і нематеріальних активів	74,2	97,8	126,7	Funds from disposal of land and intangible assets
Від Європейського Союзу, урядів іноземних держав, міжнародних організацій, донорських установ	-	-	0,9	From the European Union, foreign governments, international organizations, donor agencies
Цільові фонди	13,7	15,1	23,0	Special funds
<i>у тому числі:</i>				<i>including:</i>
Цільові фонди, утворені Верховною Радою Автономної Республіки Крим, органами місцевого самоврядування та місцевими органами виконавчої влади	13,7	15,1	23,0	Special funds established by the Verkhovna Rada of the Autonomous Republic of Crimea and other local government bodies and authorities
Разом доходів	9 224,0	13 762,5	14 645,3	Revenues
Офіційні трансферти від органів державного управління	8 224,0	12 316,1	13 589,8	Official transfers from governments
<i>у тому числі:</i>				<i>including:</i>
дотації	103,1	865,4	696,7	subsidies
субвенції	8 120,9	11 450,7	12 893,1	subventions
Всього доходів	17 448,0	26 078,6	28 235,1	Total revenue

Продовження
(млн гривень)

Continued
(mln UAH)

Видатки	2016	2017	2018	Expenditure
Державне управління	712,0	1 067,3	1 592,4	State government
Освіта	4 395,7	6 328,1	8 255,0	Education
Охорона здоров'я	2 910,4	3 943,3	4 482,0	Health
Соціальний захист та соціальне забезпечення	4 497,9	6 721,0	7 068,3	Social protection and social security
Культура і мистецтво	535,7	723,2	616,5	Culture and art
Фізична культура і спорт	210,6	293,5	403,1	Physical culture and sport
Житлово-комунальне господарство	922,2	1 397,6	1 680,7	Housing and utilities
Економічна діяльність	1 647,1	3 115,1	4 490,0	Economic affairs
Інша діяльність	172,7	336,9	257,6	Other affairs
<i>з них:</i>				<i>of which:</i>
обслуговування боргу	0,1	0,2	0,3	debt servicing
Разом видатків	16 004,2	23 926,0	28 845,7	Expenditures
Міжбюджетні трансферти	323,6	419,4	649,5	Interbudgetary transfers
Всього видатків	16 327,7	24 345,4	29 495,2	Total expenditure
Кредитування	4,9	5,5	7,3	Net lending
<i>Перевищення видатків над доходами (дефіцит)</i>	<i>x</i>	<i>x</i>	<i>-1 267,4</i>	<i>Expenditure exceeding over revenue (deficit)</i>
<i>Перевищення доходів над видатками (профіцит)</i>	<i>1 115,4</i>	<i>1 727,7</i>	<i>x</i>	<i>Revenue exceeding over expenditure (surplus)</i>

5.10. Місцеві бюджети Кіровоградської області
5.10. Local budgets of Kirovohrad region

<i>(млн гривень)</i>				<i>(mln UAH)</i>
Доходи	2016	2017	2018	Revenue
Податкові надходження	3 169,0	4 442,7	5 164,3	Tax revenues
<i>у тому числі:</i>				<i>including:</i>
Податки на доходи, податки на прибуток, податки на збільшення ринкової вартості	1 803,4	2 631,2	3 244,4	Taxes on revenue, taxes on income, taxes on market value increase
<i>у тому числі:</i>				<i>including:</i>
податок та збір на доходи фізичних осіб	1 764,0	2 595,4	3 206,5	personal income tax and charge
податок на прибуток підприємств	39,5	35,8	37,8	corporate profit tax
Податки на власність	0,03	0,00	-	Taxes on property
Рентна плата та плата за використання інших природних ресурсів	78,3	88,4	120,0	Rent and fees for other natural resources use
<i>у тому числі:</i>				<i>including:</i>
рентна плата за спеціальне використання лісових ресурсів	10,8	5,0	7,8	rent for special use of forest resources
рентна плата за спеціальне використання води	15,7	20,1	27,2	rent for special use of water
рентна плата за користування надрами	51,7	63,3	84,9	rent for subsoil use
плата за використання інших природних ресурсів	0,1	0,1	0,1	fee for other natural sources use
Внутрішні податки на товари та послуги	258,3	292,1	310,5	Domestic taxes on goods and services
<i>у тому числі:</i>				<i>including:</i>
акцизний податок з вироблених в Україні підакцизних товарів (продукції)	-	34,6	37,9	excise tax on goods (products) made in Ukraine
акцизний податок з ввезених на митну територію України підакцизних товарів (продукції)	-	133,6	155,4	excise tax on imported goods (products) into the territory of Ukraine
акцизний податок з реалізації суб'єктами господарювання роздрібною торгівлі підакцизних товарів	258,3	123,9	117,1	excise tax on retailers of excisable goods
Місцеві податки і збори, вкл. нараховані до 1 січня 2011 року	985,2	1 221,2	1 444,4	Local taxes and charges, incl. accrued before January 1, 2011
<i>з них:</i>				<i>of which:</i>
податок на майно	544,9	661,2	773,8	property tax
<i>з них:</i>				<i>of which:</i>
земельний податок та орендна плата за землю	528,3	634,9	733,1	land tax and land rental

Продовження
(млн гривень)

Continued
(mln UAH)

Доходи	2016	2017	2018	Revenue
<i>з них:</i>				<i>of which:</i>
земельний податок з юридичних осіб	69,5	87,1	108,8	land tax on legal entities
орендна плата з юридичних осіб	337,4	397,2	455,0	land rental on legal entities
земельний податок з фізичних осіб	41,2	65,2	76,5	land tax on individuals
орендна плата з фізичних осіб	80,1	85,3	92,7	land rental on individuals
транспортний податок з фізичних осіб	2,6	1,9	2,0	transport tax on individuals
транспортний податок з юридичних осіб	2,8	4,8	5,2	transport tax on legal entities
збір за місця для паркування транспортних засобів	0,00	0,00	0,00	parking charges
туристичний збір	0,2	0,2	0,3	tourist fee
єдиний податок	440,4	560,0	670,2	flat tax
місцеві податки і збори, нараховані до 1 січня 2011 року	0,00	0,00	0,03	local taxes and charges, accrued before January 1, 2011
Інші податки та збори	43,8	209,8	45,0	Other taxes and charges
<i>з них:</i>				<i>of which:</i>
екологічний податок	43,8	55,8	44,1	environmental tax
Неподаткові надходження	370,3	441,2	458,9	Non-tax revenues
<i>у тому числі:</i>				<i>including:</i>
Доходи від власності та підприємницької діяльності	7,7	23,4	15,5	Property and entrepreneurial activity income
<i>з них:</i>				<i>of which:</i>
плата за розміщення тимчасово вільних коштів місцевих бюджетів	2,4	14,6	6,4	fee for temporally free funds of the local budgets management
Адміністративні збори та платежі, доходи від некомерційної господарської діяльності	52,8	70,0	77,7	Administrative fees and charges, receipts from non-commercial and economic activity
<i>з них:</i>				<i>of which:</i>
плата за надання адміністративних послуг надходження від орендної плати за користування цілісним майновим комплексом та іншим державним майном	40,3	57,2	62,5	fee for administrative services
плата за користування цілісним майновим комплексом та іншим державним майном	5,4	9,5	11,4	receipts from rent payments for using the integral property complex and other state property
державне мито	6,4	2,3	2,5	state duty
Інші неподаткові надходження	9,7	17,4	19,7	Other non-tax revenues

<i>Продовження</i> (млн гривень)				<i>Continued</i> (mln UAH)
Доходи	2016	2017	2018	Revenue
<i>з них:</i>				<i>of which:</i>
надходження коштів пайової участі у розвитку інфраструктури населеного пункту	3,9	8,7	9,2	receipts from equity investments in localities infrastructure development
Власні надходження бюджетних установ	300,1	330,4	345,9	Own-source revenues of budgetary institutions
Доходи від операцій з капіталом	14,1	15,1	10,5	Revenues from capital transactions
<i>у тому числі:</i>				<i>including:</i>
Надходження від продажу основного капіталу	5,6	5,9	2,9	Receipts from fixed capital disposal
Кошти від продажу землі і нематеріальних активів	8,4	9,1	7,6	Funds from disposal of land and intangible assets
Від Європейського Союзу, урядів іноземних держав, міжнародних організацій, донорських установ	10,2	2,9	-0,5	From the European Union, foreign governments, international organizations, donor agencies
Цільові фонди	0,6	0,7	0,7	Special funds
<i>у тому числі:</i>				<i>including:</i>
Цільові фонди, утворені Верховною Радою Автономної Республіки Крим, органами місцевого самоврядування та місцевими органами виконавчої влади	0,6	0,7	0,7	Special funds established by the Verkhovna Rada of the Autonomous Republic of Crimea and other local government bodies and authorities
Разом доходів	3 564,1	4 902,6	5 634,4	Revenues
Офіційні трансферти від органів державного управління	5 246,6	7 223,2	8 066,2	Official transfers from governments
<i>у тому числі:</i>				<i>including:</i>
дотації	168,4	616,7	697,1	subsidies
субвенції	5 078,2	6 606,5	7 369,1	subventions
Всього доходів	8 810,7	12 125,8	13 700,5	Total revenue

Продовження
(млн гривень)

Continued
(mln UAH)

Видатки	2016	2017	2018	Expenditure
Державне управління	369,7	583,1	814,3	State government
Освіта	2 435,2	3 544,1	4 340,2	Education
Охорона здоров'я	1 503,1	2 147,3	2 379,8	Health
Соціальний захист та соціальне забезпечення	2 938,6	3 802,3	4 008,6	Social protection and social security
Культура і мистецтво	291,1	403,6	340,6	Culture and art
Фізична культура і спорт	58,8	89,4	105,2	Physical culture and sport
Житлово-комунальне господарство	272,3	406,9	471,2	Housing and utilities
Економічна діяльність	503,5	739,4	1 027,6	Economic affairs
Інша діяльність	95,5	116,5	81,8	Other affairs
з них:				of which:
обслуговування боргу	-	-	0,00	debt servicing
Разом видатків	8 467,9	11 832,6	13 569,4	Expenditures
Міжбюджетні трансферти	63,9	86,9	115,4	Interbudgetary transfers
Всього видатків	8 531,8	11 919,4	13 684,8	Total expenditure
Кредитування	0,1	0,9	0,5	Net lending
Перевищення доходів над видатками (профіцит)	278,7	205,5	15,3	Revenue exceeding over expenditure (surplus)

5.11. Місцеві бюджети Луганської області¹⁾
5.11. Local budgets of Luhansk region¹⁾

(млн гривень)

(mln UAH)

Доходи	2016	2017	2018	Revenue
Податкові надходження	2 177,7	2 714,1	2 956,9	Tax revenues
<i>у тому числі:</i>				<i>including:</i>
Податки на доходи, податки на прибуток, податки на збільшення ринкової вартості	1 348,0	1 912,3	2 143,9	Taxes on revenue, taxes on income, taxes on market value increase
<i>у тому числі:</i>				<i>including:</i>
податок та збір на доходи фізичних осіб	1 324,3	1 897,5	2 099,4	personal income tax and charge
податок на прибуток підприємств	23,7	14,8	44,4	corporate profit tax
Податки на власність	0,1	0,00	0,00	Taxes on property
Рентна плата та плата за використання інших природних ресурсів	79,1	33,6	36,0	Rent and fees for other natural resources use
<i>у тому числі:</i>				<i>including:</i>
рентна плата за спеціальне використання лісових ресурсів	4,3	5,2	4,5	rent for special use of forest resources
рентна плата за спеціальне використання води	22,1	16,2	12,0	rent for special use of water
рентна плата за користування надрами	52,7	12,2	19,6	rent for subsoil use
Внутрішні податки на товари та послуги	94,2	101,5	105,6	Domestic taxes on goods and services
<i>у тому числі:</i>				<i>including:</i>
акцизний податок з вироблених в Україні підакцизних товарів (продукції)	-	10,1	10,5	excise tax on goods (products) made in Ukraine
акцизний податок з ввезених на митну територію України підакцизних товарів (продукції)	-	38,9	43,3	excise tax on imported goods (products) into the territory of Ukraine
акцизний податок з реалізації суб'єктами господарювання роздрібною торгівлю підакцизних товарів	94,2	52,6	51,7	excise tax on retailers of excisable goods
Місцеві податки і збори, вкл. нараховані до 1 січня 2011 року	426,5	520,3	619,9	Local taxes and charges, incl. accrued before January 1, 2011
<i>з них:</i>				<i>of which:</i>
податок на майно	235,8	231,4	272,3	property tax

Продовження
(млн гривень)

Continued
(mln UAH)

Доходи	2016	2017	2018	Revenue
<i>з них:</i>				<i>of which:</i>
земельний податок та орендна плата за землю	219,0	210,4	241,6	land tax and land rental
<i>з них:</i>				<i>of which:</i>
земельний податок з юридичних осіб	59,4	44,4	57,0	land tax on legal entities
орендна плата з юридичних осіб	114,9	114,1	123,0	land rental on legal entities
земельний податок з фізичних осіб	16,7	24,2	31,5	land tax on individuals
орендна плата з фізичних осіб	28,0	27,8	30,1	land rental on individuals
транспортний податок з фізичних осіб	0,7	0,7	1,1	transport tax on individuals
транспортний податок з юридичних осіб	0,7	1,3	1,7	transport tax on legal entities
туристичний збір	0,1	0,1	0,1	tourist fee
єдиний податок	190,7	288,8	347,5	flat tax
місцеві податки і збори, нараховані до 1 січня 2011 року	0,00	0,00	-	local taxes and charges, accrued before January 1, 2011
Інші податки та збори	229,8	146,4	51,5	Other taxes and charges
<i>з них:</i>				<i>of which:</i>
екологічний податок	226,2	110,7	40,3	environmental tax
Неподаткові надходження	297,9	436,3	477,9	Non-tax revenues
<i>у тому числі:</i>				<i>including:</i>
Доходи від власності та підприємницької діяльності	1,6	3,4	6,6	Property and entrepreneurial activity income
<i>з них:</i>				<i>of which:</i>
плата за розміщення тимчасово вільних коштів місцевих бюджетів	0,5	1,5	2,6	fee for temporally free funds of the local budgets management
Адміністративні збори та платежі, доходи від некомерційної господарської діяльності	32,3	37,1	42,6	Administrative fees and charges, receipts from non-commercial and economic activity
<i>з них:</i>				<i>of which:</i>
плата за надання адміністративних послуг	24,5	31,7	35,8	fee for administrative services
надходження від орендної плати за користування цілісним майновим комплексом та іншим державним майном	3,7	4,3	5,3	receipts from rent payments for using the integral property complex and other state property

Продовження
(млн гривень)

Continued
(mln UAH)

Доходи	2016	2017	2018	Revenue
державне мито	3,8	1,0	1,4	state duty
Інші неподаткові надходження	8,4	15,9	13,0	Other non-tax revenues
<i>з них:</i>				<i>of which:</i>
надходження коштів пайової участі у розвитку інфраструктури населеного пункту	1,1	1,1	0,6	receipts from equity investments in localities infrastructure development
Власні надходження бюджетних установ	255,6	379,9	415,7	Own-source revenues of budgetary institutions
Доходи від операцій з капіталом	3,5	12,9	2,8	Revenues from capital transactions
<i>у тому числі:</i>				<i>including:</i>
Надходження від продажу основного капіталу	1,5	10,4	0,7	Receipts from fixed capital disposal
Кошти від продажу землі і нематеріальних активів	2,0	2,5	2,0	Funds from disposal of land and intangible assets
Цільові фонди	0,1	0,1	0,02	Special funds
<i>у тому числі:</i>				<i>including:</i>
Цільові фонди, утворені Верховною Радою Автономної Республіки Крим, органами місцевого самоврядування та місцевими органами виконавчої влади	0,1	0,1	0,02	Special funds established by the Verkhovna Rada of the Autonomous Republic of Crimea and other local government bodies and authorities
Разом доходів	2 479,1	3 163,4	3 437,5	Revenues
Офіційні трансферти від органів державного управління	3 874,6	4 870,0	5 785,0	Official transfers from governments
<i>у тому числі:</i>				<i>including:</i>
дотації	137,9	502,8	929,4	subsidies
субвенції	3 736,7	4 367,3	4 855,6	subventions
Всього доходів	6 353,8	8 033,4	9 222,5	Total revenue

¹⁾ Дані наведено без урахування тимчасово окупованої території.

¹⁾ Data exclude the temporarily occupied territory.

Продовження
(млн гривень)

Continued
(mln UAH)

Видатки	2016	2017	2018	Expenditure
Державне управління	252,9	394,0	527,5	State government
Освіта	1 498,9	2 171,8	2 734,1	Education
Охорона здоров'я	1 353,2	1 987,6	1 867,8	Health
Соціальний захист та соціальне забезпечення	2 027,6	2 650,9	2 551,5	Social protection and social security
Культура і мистецтво	215,4	308,9	265,5	Culture and art
Фізична культура і спорт	81,5	102,2	113,7	Physical culture and sport
Житлово-комунальне господарство	176,6	300,3	308,6	Housing and utilities
Економічна діяльність	393,0	698,7	682,7	Economic affairs
Інша діяльність	78,5	102,1	62,6	Other affairs
Разом видатків	6 077,6	8 716,6	9 113,9	Expenditures
Міжбюджетні трансферти	64,7	207,1	144,7	Interbudgetary transfers
Всього видатків	6 142,3	8 923,7	9 258,6	Total expenditure
Кредитування	0,5	6,6	6,9	Net lending
<i>Перевищення видатків над доходами (дефіцит)</i>	<i>x</i>	<i>-896,9</i>	<i>-43,0</i>	<i>Expenditure exceeding over revenue (deficit)</i>
<i>Перевищення доходів над видатками (профіцит)</i>	<i>210,9</i>	<i>x</i>	<i>x</i>	<i>Revenue exceeding over expenditure (surplus)</i>

¹⁾ Дані наведено без урахування тимчасово окупованої території.

¹⁾ Data exclude the temporarily occupied territory.

5.12. Місцеві бюджети Львівської області
5.12. Local budgets of Lviv region

<i>(млн гривень)</i>				<i>(mln UAH)</i>
Доходи	2016	2017	2018	Revenue
Податкові надходження	8 662,3	11 667,1	13 278,8	Tax revenues
<i>у тому числі:</i>				<i>including:</i>
Податки на доходи, податки на прибуток, податки на збільшення ринкової вартості	4 804,1	6 808,6	8 671,9	Taxes on revenue, taxes on income, taxes on market value increase
<i>у тому числі:</i>				<i>including:</i>
податок та збір на доходи фізичних осіб	4 623,5	6 642,3	8 424,8	personal income tax and charge
податок на прибуток підприємств	180,6	166,4	247,1	corporate profit tax
Податки на власність	0,5	0,2	0,3	Taxes on property
Рентна плата та плата за використання інших природних ресурсів	94,4	94,3	196,9	Rent and fees for other natural resources use
<i>у тому числі:</i>				<i>including:</i>
рентна плата за спеціальне використання лісових ресурсів	43,9	35,4	46,0	rent for special use of forest resources
рентна плата за спеціальне використання води	27,9	32,5	33,5	rent for special use of water
рентна плата за користування надрами	22,5	26,4	117,3	rent for subsoil use
плата за використання інших природних ресурсів	0,1	0,1	0,00	fee for other natural sources use
Внутрішні податки на товари та послуги	837,5	919,5	924,4	Domestic taxes on goods and services
<i>у тому числі:</i>				<i>including:</i>
акцизний податок з вироблених в Україні підакцизних товарів (продукції)	-	108,2	107,7	excise tax on goods (products) made in Ukraine
акцизний податок з ввезених на митну територію України підакцизних товарів (продукції)	-	417,7	439,6	excise tax on imported goods (products) into the territory of Ukraine
акцизний податок з реалізації суб'єктами господарювання роздрібною торгівлі підакцизних товарів	837,5	393,6	377,0	excise tax on retailers of excisable goods
Місцеві податки і збори, вкл. нараховані до 1 січня 2011 року	1 947,4	2 588,9	3 168,0	Local taxes and charges, incl. accrued before January 1, 2011
<i>з них:</i>				<i>of which:</i>
податок на майно	933,3	1 153,3	1 310,9	property tax

Продовження
(млн гривень)

Continued
(mln UAH)

Доходи	2016	2017	2018	Revenue
<i>з них:</i>				<i>of which:</i>
земельний податок та орендна плата за землю	841,1	970,7	1 024,4	land tax and land rental
<i>з них:</i>				<i>of which:</i>
земельний податок з юридичних осіб	277,8	319,1	293,7	land tax on legal entities
орендна плата з юридичних осіб	466,3	542,8	615,6	land rental on legal entities
земельний податок з фізичних осіб	23,9	34,1	39,9	land tax on individuals
орендна плата з фізичних осіб	73,1	74,7	75,2	land rental on individuals
транспортний податок з фізичних осіб	6,8	7,3	7,4	transport tax on individuals
транспортний податок з юридичних осіб	4,8	6,6	7,7	transport tax on legal entities
збір за місця для паркування транспортних засобів	5,0	6,4	10,1	parking charges
туристичний збір	8,4	10,7	13,4	tourist fee
єдиний податок	1 001,8	1 418,8	1 833,6	flat tax
місцеві податки і збори, нараховані до 1 січня 2011 року	0,02	0,01	0,02	local taxes and charges, accrued before January, 2011
Інші податки та збори	978,3	1 255,6	317,4	Other taxes and charges
<i>з них:</i>				<i>of which:</i>
екологічний податок	107,9	101,5	77,3	environmental tax
Неподаткові надходження	1 100,5	1 302,3	1 456,8	Non-tax revenues
<i>у тому числі:</i>				<i>including:</i>
Доходи від власності та підприємницької діяльності	128,7	119,8	122,7	Property and entrepreneurial activity income
<i>з них:</i>				<i>of which:</i>
плата за розміщення тимчасово вільних коштів місцевих бюджетів	105,1	82,8	78,0	fee for temporally free funds of the local budgets management
Адміністративні збори та платежі, доходи від некомерційної господарської діяльності	242,1	302,9	378,0	Administrative fees and charges, receipts from non-commercial and economic activity
<i>з них:</i>				<i>of which:</i>
плата за надання адміністративних послуг надходження від орендної плати за користування цілісним майновим комплексом та іншим державним майном	138,7	209,8	253,2	fee for administrative services
плата за надання адміністративних послуг надходження від орендної плати за користування цілісним майновим комплексом та іншим державним майном	70,1	86,0	115,8	receipts from rent payments for using the integral property complex and other state property
державне мито	33,1	6,9	8,7	state duty

Продовження
(млн гривень)

Continued
(mln UAH)

Доходи	2016	2017	2018	Revenue
Інші неподаткові надходження	185,8	235,5	264,6	Other non-tax revenues
з них:				of which:
надходження коштів пайової участі у розвитку інфраструктури населеного пункту	126,3	182,2	201,2	receipts from equity investments in localities infrastructure development
Власні надходження бюджетних установ	544,0	644,2	691,5	Own-source revenues of budgetary institutions
Доходи від операцій з капіталом	194,3	339,1	364,8	Revenues from capital transactions
у тому числі:				including:
Надходження від продажу основного капіталу	86,8	169,0	117,3	Receipts from fixed capital disposal
Кошти від продажу землі і нематеріальних активів	107,4	170,2	247,4	Funds from disposal of land and intangible assets
Цільові фонди	-0,7	1,3	1,3	Special funds
у тому числі:				including:
Цільові фонди, утворені Верховною Радою Автономної Республіки Крим, органами місцевого самоврядування та місцевими органами виконавчої влади	-0,7	1,3	1,3	Special funds established by the Verkhovna Rada of the Autonomous Republic of Crimea and other local government bodies and authorities
Разом доходів	9 956,4	13 310,0	15 101,6	Revenues
Офіційні трансферти від органів державного управління	13 391,2	18 778,5	19 738,7	Official transfers from governments
у тому числі:				including:
дотації	504,2	1 529,4	1 477,8	subsidies
субвенції	12 887,1	17 249,0	18 260,9	subventions
Всього доходів	23 347,6	32 088,4	34 840,3	Total revenue

Продовження
(млн гривень)

Continued
(mln UAH)

Видатки	2016	2017	2018	Expenditure
Державне управління	746,0	1 105,2	1 619,2	State government
Освіта	5 437,5	8 026,6	10 122,8	Education
Охорона здоров'я	3 549,2	5 051,8	5 660,4	Health
Соціальний захист та соціальне забезпечення	7 203,1	9 659,0	9 767,1	Social protection and social security
Культура і мистецтво	735,8	1 039,2	834,5	Culture and art
Фізична культура і спорт	172,6	222,5	281,4	Physical culture and sport
Житлово-комунальне господарство	761,8	1 115,6	1 506,2	Housing and utilities
Економічна діяльність	3 749,9	4 396,1	5 235,6	Economic affairs
Інша діяльність	218,1	271,8	223,0	Other affairs
<i>з них:</i>				<i>of which:</i>
обслуговування боргу	0,2	0,1	39,3	debt servicing
Разом видатків	22 574,0	30 887,8	35 250,3	Expenditures
Міжбюджетні трансферти	247,6	324,8	479,4	Interbudgetary transfers
Всього видатків	22 821,5	31 212,6	35 729,7	Total expenditure
Кредитування	13,6	18,2	20,0	Net lending
<i>Перевищення видатків над доходами (дефіцит)</i>	<i>x</i>	<i>x</i>	<i>-909,4</i>	<i>Expenditure exceeding over revenue (deficit)</i>
<i>Перевищення доходів над видатками (профіцит)</i>	<i>512,5</i>	<i>857,6</i>	<i>x</i>	<i>Revenue exceeding over expenditure (surplus)</i>

5.13. Місцеві бюджети Миколаївської області
5.13. Local budgets of Mykolaiv region

<i>(млн гривень)</i>				<i>(mln UAH)</i>
Доходи	2016	2017	2018	Revenue
Податкові надходження	3 770,5	5 164,2	5 826,2	Tax revenues
<i>у тому числі:</i>				<i>including:</i>
Податки на доходи, податки на прибуток, податки на збільшення ринкової вартості	2 343,6	3 193,6	3 865,0	Taxes on revenue, taxes on income, taxes on market value increase
<i>у тому числі:</i>				<i>including:</i>
податок та збір на доходи фізичних осіб	2 271,6	3 113,9	3 781,5	personal income tax and charge
податок на прибуток підприємств	71,9	79,7	83,5	corporate profit tax
Податки на власність	-	0,1	0,00	Taxes on property
Рентна плата та плата за використання інших природних ресурсів	39,1	46,2	51,6	Rent and fees for other natural resources use
<i>у тому числі:</i>				<i>including:</i>
рентна плата за спеціальне використання лісових ресурсів	0,3	0,3	0,3	rent for special use of forest resources
рентна плата за спеціальне використання води	34,7	39,2	40,1	rent for special use of water
рентна плата за користування надрами	4,1	6,7	11,0	rent for subsoil use
плата за використання інших природних ресурсів	0,04	0,1	0,2	fee for other natural sources use
Внутрішні податки на товари та послуги	295,0	353,1	362,0	Domestic taxes on goods and services
<i>у тому числі:</i>				<i>including:</i>
акцизний податок з вироблених в Україні підакцизних товарів (продукції)	-	36,0	38,5	excise tax on goods (products) made in Ukraine
акцизний податок з ввезених на митну територію України підакцизних товарів (продукції)	-	139,4	157,5	excise tax on imported goods (products) into the territory of Ukraine
акцизний податок з реалізації суб'єктами господарювання роздрібною торгівлі підакцизних товарів	295,0	177,7	166,1	excise tax on retailers of excisable goods
Місцеві податки і збори, вкл. нараховані до 1 січня 2011 року	1 065,3	1 324,1	1 511,0	Local taxes and charges, incl. accrued before January 1, 2011
<i>з них:</i>				<i>of which:</i>
податок на майно	595,9	716,8	786,6	property tax
<i>з них:</i>				<i>of which:</i>
земельний податок та орендна плата за землю	549,1	647,6	692,4	land tax and land rental
<i>з них:</i>				<i>of which:</i>

Продовження
(млн гривень)

Continued
(mln UAH)

Доходи	2016	2017	2018	Revenue
земельний податок з юридичних осіб	149,0	189,0	159,4	land tax on legal entities
орендна плата з юридичних осіб	278,0	293,0	307,8	land rental on legal entities
земельний податок з фізичних осіб	47,1	89,5	145,3	land tax on individuals
орендна плата з фізичних осіб	75,0	76,2	80,0	land rental on individuals
транспортний податок з фізичних осіб	3,1	3,9	4,4	transport tax on individuals
транспортний податок з юридичних осіб	2,0	3,2	3,8	transport tax on legal entities
збір за місця для паркування транспортних засобів	0,1	0,1	0,1	parking charges
туристичний збір	1,2	1,4	1,8	tourist fee
єдиний податок	468,6	606,0	722,5	flat tax
місцеві податки і збори, нараховані до 1 січня 2011 року	-	0,00	0,00	local taxes and charges, accrued before January 1, 2011
Інші податки та збори	27,5	247,0	36,5	Other taxes and charges
з них:				of which:
екологічний податок	27,5	34,2	25,8	environmental tax
Неподаткові надходження	548,0	616,5	581,3	Non-tax revenues
у тому числі:				including:
Доходи від власності та підприємницької діяльності	41,2	35,7	32,5	Property and entrepreneurial activity income
з них:				of which:
плата за розміщення тимчасово вільних коштів місцевих бюджетів	38,9	30,2	21,4	fee for temporally free funds of the local budgets management
Адміністративні збори та платежі, доходи від некомерційної господарської діяльності	81,4	92,9	100,9	Administrative fees and charges, receipts from non-commercial and economic activity
з них:				of which:
плата за надання адміністративних послуг	53,8	72,4	80,4	fee for administrative services
надходження від орендної плати за користування цілісним майновим комплексом та іншим державним майном	18,9	18,8	18,4	receipts from rent payments for using the integral property complex and other state property
державне мито	8,5	1,6	2,0	state duty
Інші неподаткові надходження	16,3	30,1	40,1	Other non-tax revenues

Продовження
(млн гривень)

Continued
(mln UAH)

Доходи	2016	2017	2018	Revenue
<i>з них:</i>				<i>of which:</i>
надходження коштів пайової участі у розвитку інфраструктури населеного пункту	4,9	6,2	12,8	receipts from equity investments in localities infrastructure development
Власні надходження бюджетних установ	409,1	457,9	407,9	Own-source revenues of budgetary institutions
Доходи від операцій з капіталом	17,9	27,9	22,0	Revenues from capital transactions
<i>у тому числі:</i>				<i>including:</i>
Надходження від продажу основного капіталу	5,3	3,1	1,3	Receipts from fixed capital disposal
Кошти від продажу землі і нематеріальних активів	12,6	24,9	20,7	Funds from disposal of land and intangible assets
Цільові фонди	2,6	3,4	3,6	Special funds
<i>у тому числі:</i>				<i>including</i>
Цільові фонди, утворені Верховною Радою Автономної Республіки Крим, органами місцевого самоврядування та місцевими органами виконавчої влади	2,6	3,4	3,6	Special funds established by the Verkhovna Rada of the Autonomous Republic of Crimea and other local government bodies and authorities
Разом доходів	4 338,9	5 812,1	6 433,2	Revenues
Офіційні трансферти від органів державного управління	5 593,5	7 536,0	8 287,6	Official transfers from governments
<i>у тому числі:</i>				<i>including:</i>
дотації	186,6	691,6	761,6	subsidies
субвенції	5 406,8	6 844,4	7 526,0	subventions
Всього доходів	9 932,4	13 348,2	14 720,8	Total revenue

Продовження
(млн гривень)

Continued
(mln UAH)

Видатки	2016	2017	2018	Expenditure
Державне управління	323,6	527,4	719,3	State government
Освіта	2 878,6	4 015,1	4 985,5	Education
Охорона здоров'я	1 692,6	2 251,8	2 394,7	Health
Соціальний захист та соціальне забезпечення	2 892,8	3 637,9	3 700,0	Social protection and social security
Культура і мистецтво	335,9	463,0	401,9	Culture and art
Фізична культура і спорт	126,2	186,3	205,2	Physical culture and sport
Житлово-комунальне господарство	541,2	777,0	783,9	Housing and utilities
Економічна діяльність	643,5	1 080,5	1 327,3	Economic affairs
Інша діяльність	59,9	66,4	67,5	Other affairs
Разом видатків	9 494,3	13 005,5	14 585,2	Expenditures
Міжбюджетні трансферти	81,4	127,6	192,9	Interbudgetary transfers
Всього видатків	9 575,7	13 133,1	14 778,1	Total expenditure
Кредитування	23,9	27,7	25,9	Net lending
<i>Перевищення видатків над доходами (дефіцит)</i>	<i>x</i>	<i>x</i>	<i>-83,2</i>	<i>Expenditure exceeding over revenue (deficit)</i>
<i>Перевищення доходів над видатками (профіцит)</i>	<i>332,7</i>	<i>187,3</i>	<i>x</i>	<i>Revenue exceeding over expenditure (surplus)</i>

5.14. Місцеві бюджети Одеської області
5.14. Local budgets of Odesa region

(млн гривень)

(mln UAH)

Доходи	2016	2017	2018	Revenue
Податкові надходження	9 168,1	14 001,8	15 073,7	Tax revenues
<i>у тому числі:</i>				<i>including:</i>
Податки на доходи, податки на прибуток, податки на збільшення ринкової вартості	4 928,1	6 846,0	8 459,1	Taxes on revenue, taxes on income, taxes on market value increase
<i>у тому числі:</i>				<i>including:</i>
податок та збір на доходи фізичних осіб	4 704,5	6 609,8	8 183,3	personal income tax and charge
податок на прибуток підприємств	223,7	236,2	275,9	corporate profit tax
Податки на власність	0,00	0,00	0,00	Taxes on property
Рентна плата та плата за використання інших природних ресурсів	12,9	15,4	19,0	Rent and fees for other natural resources use
<i>у тому числі:</i>				<i>including:</i>
рентна плата за спеціальне використання лісових ресурсів	2,6	2,1	0,7	rent for special use of forest resources
рентна плата за спеціальне використання води	7,5	9,0	12,2	rent for special use of water
рентна плата за користування надрами	2,3	3,8	5,7	rent for subsoil use
плата за використання інших природних ресурсів	0,5	0,5	0,4	fee for other natural sources use
Внутрішні податки на товари та послуги	803,4	942,5	995,2	Domestic taxes on goods and services
<i>у тому числі:</i>				<i>including:</i>
акцизний податок з вироблених в Україні підакцизних товарів (продукції)	-	100,0	109,6	excise tax on goods (products) made in Ukraine
акцизний податок з ввезених на митну територію України підакцизних товарів (продукції)	-	386,9	449,2	excise tax on imported goods (products) into the territory of Ukraine
акцизний податок з реалізації суб'єктами господарювання роздрібною торгівлі підакцизних товарів	803,4	455,5	436,4	excise tax on retailers of excisable goods
Місцеві податки і збори, вкл. нараховані до 1 січня 2011 року	3 032,1	3 802,2	4 526,9	Local taxes and charges, incl. accrued before January 1, 2011
<i>з них:</i>				<i>of which:</i>

Продовження
(млн гривень)

Continued
(mln UAH)

Доходи	2016	2017	2018	Revenue
податок на майно	1 908,2	2 275,4	2 592,6	property tax
з них:				of which:
земельний податок та орендна плата за землю	1 732,1	1 997,3	2 213,8	land tax and land rental
з них:				of which:
земельний податок з юридичних осіб	683,6	787,9	804,7	land tax on legal entities
орендна плата з юридичних осіб	801,2	921,8	1 074,0	land rental on legal entities
земельний податок з фізичних осіб	113,9	130,6	151,8	land tax on individuals
орендна плата з фізичних осіб	133,4	157,1	183,3	land rental on individuals
транспортний податок з фізичних осіб	11,0	7,5	15,5	transport tax on individuals
транспортний податок з юридичних осіб	4,5	6,3	6,9	transport tax on legal entities
збір за місця для паркування транспортних засобів	15,4	19,2	27,2	parking charges
туристичний збір	7,3	9,1	11,6	tourist fee
єдиний податок місцеві податки і збори, нараховані до 1 січня 2011 року	1 102,0	1 498,7	1 895,6	flat tax local taxes and charges, accrued before January 1, 2011
Інші податки та збори	391,6	2 395,6	1 073,4	Other taxes and charges
з них:				of which:
екологічний податок	23,1	27,5	19,5	environmental tax
Неподаткові надходження	1 351,0	1 695,6	1 977,5	Non-tax revenues
у тому числі:				including:
Доходи від власності та підприємницької діяльності	84,9	142,6	77,0	Property and entrepreneurial activity income
з них:				of which:
плата за розміщення тимчасово вільних коштів місцевих бюджетів	58,5	85,0	29,4	fee for temporally free funds of the local budgets management
Адміністративні збори та платежі, доходи від некомерційної господарської діяльності	293,9	340,8	398,0	Administrative fees and charges, receipts from non-commercial and economic activity
з них:				of which:
плата за надання адміністративних послуг надходження від орендної плати за користування цілісним майновим комплексом та іншим державним майном	147,3	197,2	126,8	fee for administrative services receipts from rent payments for using the integral property complex and other state property
	119,2	132,9	171,0	

Продовження
(млн гривень)

Continued
(mln UAH)

Доходи	2016	2017	2018	Revenue
державне мито	26,8	9,5	9,4	state duty
Інші неподаткові надходження	214,3	279,6	357,4	Other non-tax revenues
<i>з них:</i>				<i>of which:</i>
надходження коштів пайової участі у розвитку інфраструктури населеного пункту	118,8	173,5	174,6	receipts from equity investments in localities infrastructure development
Власні надходження бюджетних установ	757,9	932,6	1 145,0	Own-source revenues of budgetary institutions
Доходи від операцій з капіталом	232,8	229,6	220,0	Revenues from capital transactions
<i>у тому числі:</i>				<i>including:</i>
Надходження від продажу основного капіталу	89,5	124,4	102,9	Receipts from fixed capital disposal
Кошти від продажу землі і нематеріальних активів	143,3	105,2	117,1	Funds from disposal of land and intangible assets
Цільові фонди	11,3	71,7	8,5	Special funds
<i>у тому числі:</i>				<i>including:</i>
Цільові фонди, утворені Верховною Радою Автономної Республіки Крим, органами місцевого самоврядування та місцевими органами виконавчої влади	11,3	71,7	8,5	Special funds established by the Verkhovna Rada of the Autonomous Republic of Crimea and other local government bodies and authorities
Разом доходів	10 763,3	15 998,7	17 279,7	Revenues
Офіційні трансферти від органів державного управління	10 016,7	13 216,9	15 000,4	Official transfers from governments
<i>у тому числі:</i>				<i>including:</i>
дотації	348,1	1 169,0	1 328,5	subsidies
субвенції	9 668,6	12 047,9	13 672,0	subventions
Всього доходів	20 780,0	29 215,6	32 280,1	Total revenue

Продовження
(млн гривень)

Continued
(mln UAH)

Видатки	2016	2017	2018	Expenditure
Державне управління	714,3	1 128,3	1 656,9	State government
Освіта	4 832,2	7 517,1	9 269,3	Education
Охорона здоров'я	3 175,2	4 640,0	5 147,3	Health
Соціальний захист та соціальне забезпечення	4 746,4	5 981,8	6 146,1	Social protection and social security
Культура і мистецтво	628,5	921,3	777,7	Culture and art
Фізична культура і спорт	117,4	193,8	235,3	Physical culture and sport
Житлово-комунальне господарство	1 279,7	2 479,1	3 287,0	Housing and utilities
Економічна діяльність	3 949,5	6 008,7	5 398,6	Economic affairs
Інша діяльність	249,1	388,2	352,2	Other affairs
<i>з них:</i>				<i>of which:</i>
обслуговування боргу	-	5,0	126,0	debt servicing
Разом видатків	19 692,3	29 258,3	32 270,5	Expenditures
Міжбюджетні трансферти	220,3	371,2	474,0	Interbudgetary transfers
Всього видатків	19 912,6	29 629,4	32 744,5	Total expenditure
Кредитування	2,7	4,6	3,9	Net lending
Перевищення видатків над доходами (дефіцит)	x	-418,4	-468,2	Expenditure exceeding over revenue (deficit)
Перевищення доходів над видатками (профіцит)	864,8	x	x	Revenue exceeding over expenditure (surplus)

5.15. Місцеві бюджети Полтавської області
5.15. Local budgets of Poltava region

(млн гривень)

(mln UAH)

Доходи	2016	2017	2018	Revenue
Податкові надходження	5 966,6	8 015,5	10 406,8	Tax revenues
<i>у тому числі:</i>				<i>including:</i>
Податки на доходи, податки на прибуток, податки на збільшення ринкової вартості	3 583,1	5 024,3	6 327,0	Taxes on revenue, taxes on income, taxes on market value increase
<i>у тому числі:</i>				<i>including:</i>
податок та збір на доходи фізичних осіб	3 476,2	4 854,3	6 048,7	personal income tax and charge
податок на прибуток підприємств	106,9	170,0	278,3	corporate profit tax
Податки на власність	-0,02	0,2	0,02	Taxes on property
Рентна плата та плата за використання інших природних ресурсів	141,6	134,6	875,5	Rent and fees for other natural resources use
<i>у тому числі:</i>				<i>including:</i>
рентна плата за спеціальне використання лісових ресурсів	31,2	16,5	21,4	rent for special use of forest resources
рентна плата за спеціальне використання води	13,3	16,0	17,4	rent for special use of water
рентна плата за користування надрами	97,0	102,1	836,7	rent for subsoil use
плата за використання інших природних ресурсів	0,05	0,02	0,02	fee for other natural sources use
Внутрішні податки на товари та послуги	458,3	524,2	550,8	Domestic taxes on goods and services
<i>у тому числі:</i>				<i>including:</i>
акцизний податок з вироблених в Україні підакцизних товарів (продукції)	-	67,6	73,0	excise tax on goods (products) made in Ukraine
акцизний податок з ввезених на митну територію України підакцизних товарів (продукції)	-	261,8	299,4	excise tax on imported goods (products) into the territory of Ukraine
акцизний податок з реалізації суб'єктами господарювання роздрібною торгівлю підакцизних товарів	458,3	194,9	178,4	excise tax on retailers of excisable goods
Місцеві податки і збори, вкл. нараховані до 1 січня 2011 року	1 695,8	2 152,3	2 466,3	Local taxes and charges, incl. accrued before January 1, 2011
<i>з них:</i>				<i>of which:</i>
податок на майно	1 047,0	1 263,0	1 374,7	property tax
<i>з них:</i>				<i>of which:</i>
земельний податок та орендна плата за землю	1 001,0	1 188,2	1 271,0	land tax and land rental
<i>з них:</i>				<i>of which:</i>

Продовження
(млн гривень)

Continued
(mln UAH)

Доходи	2016	2017	2018	Revenue
земельний податок з юридичних осіб	195,7	269,1	284,0	land tax on legal entities
орендна плата з юридичних осіб	635,1	716,3	767,9	land rental on legal entities
земельний податок з фізичних осіб	29,1	46,8	54,8	land tax on individuals
орендна плата з фізичних осіб	141,2	156,0	164,3	land rental on individuals
транспортний податок з фізичних осіб	2,5	1,3	3,1	transport tax on individuals
транспортний податок з юридичних осіб	3,7	5,3	5,7	transport tax on legal entities
туристичний збір	0,7	1,1	1,3	tourist fee
єдиний податок	648,7	888,4	1 090,3	flat tax
місцеві податки і збори, нараховані до 1 січня 2011 року	0,00	0,01	0,00	local taxes and charges, accrued before January 1, 2011
Інші податки та збори	87,8	179,8	187,0	Other taxes and charges
з них:				of which:
екологічний податок	87,8	133,3	107,3	environmental tax
Неподаткові надходження	901,2	1 238,2	1 012,5	Non-tax revenues
у тому числі:				including:
Доходи від власності та підприємницької діяльності	129,2	127,5	73,3	Property and entrepreneurial activity income
з них:				of which:
плата за розміщення тимчасово вільних коштів місцевих бюджетів	125,0	120,9	63,6	fee for temporally free funds of the local budgets management
Адміністративні збори та платежі, доходи від некомерційної господарської діяльності	112,0	133,9	147,9	Administrative fees and charges, receipts from non-commercial and economic activity
з них:				of which:
плата за надання адміністративних послуг	72,2	99,6	109,6	fee for administrative services
надходження від орендної плати за користування цілісним майновим комплексом та іншим державним майном	28,9	30,2	34,0	receipts from rent payments for using the integral property complex and other state property
державне мито	10,2	3,4	3,6	state duty
Інші неподаткові надходження	35,1	63,6	58,7	Other non-tax revenues
з них:				of which:
надходження коштів пайової участі у розвитку інфраструктури населеного пункту	19,3	42,0	31,2	receipts from equity investments in localities infrastructure development

Продовження
(млн гривень)

Continued
(mln UAH)

Доходи	2016	2017	2018	Revenue
Власні надходження бюджетних установ	624,8	913,1	732,7	Own-source revenues of budgetary institutions
Доходи від операцій з капіталом	32,8	38,9	25,4	Revenues from capital transactions
<i>у тому числі:</i>				<i>including:</i>
Надходження від продажу основного капіталу	18,6	11,9	7,0	Receipts from fixed capital disposal
Кошти від продажу землі і нематеріальних активів	14,2	27,0	18,4	Funds from disposal of land and intangible assets
Цільові фонди	30,9	67,4	55,0	Special funds
<i>у тому числі:</i>				<i>including:</i>
Цільові фонди, утворені Верховною Радою Автономної Республіки Крим, органами місцевого самоврядування та місцевими органами виконавчої влади	30,9	67,4	55,0	Special funds established by the Verkhovna Rada of the Autonomous Republic of Crimea and other local government bodies and authorities
Разом доходів	6 931,4	9 359,9	11 499,8	Revenues
Офіційні трансферти від органів державного управління	7 768,2	10 855,0	11 717,2	Official transfers from governments
<i>у тому числі:</i>				<i>including:</i>
дотації	95,8	706,9	631,7	subsidies
субвенції	7 672,4	10 148,2	11 085,6	subventions
Всього доходів	14 699,6	20 215,0	23 217,0	Total revenue

Продовження
(млн гривень)

Continued
(mln UAH)

Видатки	2016	2017	2018	Expenditure
Державне управління	665,9	1 066,9	1 441,9	State government
Освіта	3 381,9	4 889,6	6 115,7	Education
Охорона здоров'я	2 336,6	3 511,7	3 704,1	Health
Соціальний захист та соціальне забезпечення	4 793,1	6 270,6	6 450,0	Social protection and social security
Культура і мистецтво	467,2	667,4	627,2	Culture and art
Фізична культура і спорт	129,0	179,8	230,1	Physical culture and sport
Житлово-комунальне господарство	724,5	1 148,3	1 259,2	Housing and utilities
Економічна діяльність	1 156,4	1 745,0	2 578,3	Economic affairs
Інша діяльність	285,3	460,3	200,4	Other affairs
<i>з них:</i>				<i>of which:</i>
обслуговування боргу	0,1	0,2	0,2	debt servicing
Разом видатків	13 939,9	19 939,5	22 606,9	Expenditures
Міжбюджетні трансферти	233,7	320,3	448,3	Interbudgetary transfers
Всього видатків	14 173,6	20 259,8	23 055,3	Total expenditure
Кредитування	6,8	7,2	16,3	Net lending
Перевищення видатків над доходами (дефіцит)	x	-52,0	x	Expenditure exceeding over revenue (deficit)
Перевищення доходів над видатками (профіцит)	519,2	x	145,5	Revenue exceeding over expenditure (surplus)

5.16. Місцеві бюджети Рівненської області
5.16. Local budgets of Rivne region

(млн гривень)

(mln UAH)

Доходи	2016	2017	2018	Revenue
Податкові надходження	2 706,3	4 011,9	4 468,5	Tax revenues
<i>у тому числі:</i>				<i>including:</i>
Податки на доходи, податки на прибуток, податки на збільшення ринкової вартості	1 639,6	2 371,7	2 970,3	Taxes on revenue, taxes on income, taxes on market value increase
<i>у тому числі:</i>				<i>including:</i>
податок та збір на доходи фізичних осіб	1 612,6	2 330,2	2 922,0	personal income tax and charge
податок на прибуток підприємств	27,1	41,5	48,3	corporate profit tax
Податки на власність	0,04	0,02	0,01	Taxes on property
Рентна плата та плата за використання інших природних ресурсів	87,4	74,6	96,8	Rent and fees for other natural resources use
<i>у тому числі:</i>				<i>including:</i>
рентна плата за спеціальне використання лісових ресурсів	66,3	48,7	65,3	rent for special use of forest resources
рентна плата за спеціальне використання води	15,2	18,1	17,7	rent for special use of water
рентна плата за користування надрами	5,8	7,7	13,7	rent for subsoil use
плата за використання інших природних ресурсів	0,05	0,2	0,01	fee for other natural sources use
Внутрішні податки на товари та послуги	310,8	349,9	352,0	Domestic taxes on goods and services
<i>у тому числі:</i>				<i>including:</i>
акцизний податок з вироблених в Україні підакцизних товарів (продукції)	-	43,1	43,9	excise tax on goods (products) made in Ukraine
акцизний податок з ввезених на митну територію України підакцизних товарів (продукції)	-	167,0	179,6	excise tax on imported goods (products) into the territory of Ukraine
акцизний податок з реалізації суб'єктами господарювання роздрібною торгівлю підакцизних товарів	310,8	139,8	128,6	excise tax on retailers of excisable goods
Місцеві податки і збори, вкл. нараховані до 1 січня 2011 року	652,1	821,7	987,9	Local taxes and charges, incl. accrued before January 1, 2011
<i>з них:</i>				<i>of which:</i>
податок на майно	343,8	384,3	437,5	property tax
<i>з них:</i>				<i>of which:</i>
земельний податок та орендна плата за землю	315,9	335,5	365,4	land tax and land rental

Продовження
(млн гривень)

Continued
(mln UAH)

Доходи	2016	2017	2018	Revenue
<i>з них:</i>				<i>of which:</i>
земельний податок з юридичних осіб	123,4	117,6	135,0	land tax on legal entities
орендна плата з юридичних осіб	144,6	159,1	169,4	land rental on legal entities
земельний податок з фізичних осіб	18,5	28,2	27,8	land tax on individuals
орендна плата з фізичних осіб	29,4	30,7	33,3	land rental on individuals
транспортний податок з фізичних осіб	1,1	1,7	2,0	transport tax on individuals
транспортний податок з юридичних осіб	0,6	1,2	1,6	transport tax on legal entities
туристичний збір	0,3	0,3	0,4	tourist fee
єдиний податок	308,5	437,1	550,0	flat tax
місцеві податки і збори, нараховані до 1 січня 2011 року	-	0,00	0,00	local taxes and charges, accrued before January 1, 2011
Інші податки та збори	16,3	394,0	61,5	Other taxes and charges
<i>з них:</i>				<i>of which:</i>
екологічний податок	16,3	16,7	15,0	environmental tax
Неподаткові надходження	379,8	572,6	912,4	Non-tax revenues
<i>у тому числі:</i>				<i>including:</i>
Доходи від власності та підприємницької діяльності	8,3	34,4	41,6	Property and entrepreneurial activity income
<i>з них:</i>				<i>of which:</i>
плата за розміщення тимчасово вільних коштів місцевих бюджетів	3,9	26,5	30,2	fee for temporally free funds of the local budgets management
Адміністративні збори та платежі, доходи від некомерційної господарської діяльності	79,0	97,9	116,8	Administrative fees and charges, receipts from non-commercial and economic activity
<i>з них:</i>				<i>of which:</i>
плата за надання адміністративних послуг	47,0	71,7	90,9	fee for administrative services
надходження від орендної плати за користування цілісним майновим комплексом та іншим державним майном	23,3	24,5	24,0	receipts from rent payments for using the integral property complex and other state property
державне мито	8,2	1,2	1,3	state duty
Інші неподаткові надходження	15,5	25,2	29,3	Other non-tax revenues
<i>з них:</i>				<i>of which:</i>
надходження коштів пайової участі у розвитку інфраструктури населеного пункту	6,0	13,0	16,5	receipts from equity investments in localities infrastructure development

Продовження
(млн гривень)

Continued
(mln UAH)

Доходи	2016	2017	2018	Revenue
Власні надходження бюджетних установ	277,0	415,1	724,7	Own-source revenues of budgetary institutions
Доходи від операцій з капіталом	36,3	36,1	42,0	Revenues from capital transactions
<i>у тому числі:</i>				<i>including:</i>
Надходження від продажу основного капіталу	5,9	6,7	4,2	Receipts from fixed capital disposal
Кошти від продажу землі і нематеріальних активів	30,4	29,4	37,7	Funds from disposal of land and intangible assets
Цільові фонди	0,1	0,4	0,5	Special funds
<i>у тому числі:</i>				<i>including:</i>
Цільові фонди, утворені Верховною Радою Автономної Республіки Крим, органами місцевого самоврядування та місцевими органами виконавчої влади	0,1	0,4	0,5	Special funds established by the Verkhovna Rada of the Autonomous Republic of Crimea and other local government bodies and authorities
Разом доходів	3 122,5	4 621,0	5 423,4	Revenues
Офіційні трансферти від органів державного управління	7 317,0	10 247,3	11 197,6	Official transfers from governments
<i>у тому числі:</i>				<i>including:</i>
дотації	407,1	1 006,0	1 188,6	subsidies
субвенції	6 909,9	9 241,3	10 008,9	subventions
Всього доходів	10 439,5	14 868,3	16 620,9	Total revenue

Продовження
(млн гривень)

Continued
(mln UAH)

Видатки	2016	2017	2018	Expenditure
Державне управління	321,9	484,4	674,3	State government
Освіта	2 950,1	4 326,8	5 563,7	Education
Охорона здоров'я	1 642,4	2 336,5	2 510,1	Health
Соціальний захист та соціальне забезпечення	3 943,8	5 146,0	5 199,2	Social protection and social security
Культура і мистецтво	314,6	431,7	369,7	Culture and art
Фізична культура і спорт	89,5	120,4	193,3	Physical culture and sport
Житлово-комунальне господарство	317,6	549,5	588,5	Housing and utilities
Економічна діяльність	454,4	760,7	1 547,5	Economic affairs
Інша діяльність	78,6	135,5	43,7	Other affairs
з них:				of which:
обслуговування боргу	-	0,02	0,3	debt servicing
Разом видатків	10 112,9	14 291,4	16 690,0	Expenditures
Міжбюджетні трансферти	73,7	89,7	129,1	Interbudgetary transfers
Всього видатків	10 186,6	14 381,1	16 819,1	Total expenditure
Кредитування	6,7	8,2	4,3	Net lending
<i>Перевищення видатків над доходами (дефіцит)</i>	<i>x</i>	<i>x</i>	<i>-202,5</i>	<i>Expenditure exceeding over revenue (deficit)</i>
<i>Перевищення доходів над видатками (профіцит)</i>	<i>246,2</i>	<i>479,1</i>	<i>x</i>	<i>Revenue exceeding over expenditure (surplus)</i>

5.17. Місцеві бюджети Сумської області
5.17. Local budgets of Sumy region

<i>(млн гривень)</i>				<i>(mln UAH)</i>
Доходи	2016	2017	2018	Revenue
Податкові надходження	3 456,1	5 013,2	5 708,8	Tax revenues
<i>у тому числі:</i>				<i>including:</i>
Податки на доходи, податки на прибуток, податки на збільшення ринкової вартості	2 118,1	2 990,6	3 645,6	Taxes on revenue, taxes on income, taxes on market value increase
<i>у тому числі:</i>				<i>including:</i>
податок та збір на доходи фізичних осіб	2 040,0	2 920,4	3 565,0	personal income tax and charge
податок на прибуток підприємств	78,0	70,2	80,5	corporate profit tax
Податки на власність	0,01	0,01	0,00	Taxes on property
Рентна плата та плата за використання інших природних ресурсів	57,6	55,4	231,1	Rent and fees for other natural resources use
<i>у тому числі:</i>				<i>including:</i>
рентна плата за спеціальне використання лісових ресурсів	45,0	40,7	54,6	rent for special use of forest resources
рентна плата за спеціальне використання води	5,5	7,0	6,3	rent for special use of water
рентна плата за користування надрами	7,1	7,7	170,2	rent for subsoil use
Внутрішні податки на товари та послуги	240,8	287,0	304,5	Domestic taxes on goods and services
<i>у тому числі:</i>				<i>including:</i>
акцизний податок з вироблених в Україні підакцизних товарів (продукції)	-	30,1	32,9	excise tax on goods (products) made in Ukraine
акцизний податок з ввезених на митну територію України підакцизних товарів (продукції)	-	116,7	135,2	excise tax on imported goods (products) into the territory of Ukraine
акцизний податок з реалізації суб'єктами господарювання роздрібною торгівлю підакцизних товарів	240,8	140,1	136,4	excise tax on retailers of excisable goods
Місцеві податки і збори, вкл. нараховані до 1 січня 2011 року	1 012,7	1 246,8	1 434,9	Local taxes and charges, incl. accrued before January 1, 2011
<i>з них:</i>				<i>of which:</i>
податок на майно	589,3	692,8	764,7	property tax
<i>з них:</i>				<i>of which:</i>
земельний податок та орендна плата за землю	569,7	662,2	720,7	land tax and land rental
<i>з них:</i>				<i>of which:</i>

Продовження
(млн гривень)

Continued
(mln UAH)

Доходи	2016	2017	2018	Revenue
земельний податок з юридичних осіб	90,9	115,3	125,4	land tax on legal entities
орендна плата з юридичних осіб	416,4	469,1	513,4	land rental on legal entities
земельний податок з фізичних осіб	13,0	23,6	27,6	land tax on individuals
орендна плата з фізичних осіб	49,4	54,3	54,3	land rental on individuals
транспортний податок з фізичних осіб	0,7	1,4	1,2	transport tax on individuals
транспортний податок з юридичних осіб	1,0	1,5	1,8	transport tax on legal entities
збір за місця для паркування транспортних засобів	0,1	-	-	parking charges
туристичний збір	0,2	0,3	0,3	tourist fee
єдиний податок	423,4	553,9	669,9	flat tax
місцеві податки і збори, нараховані до 1 січня 2011 року	0,01	-	0,00	local taxes and charges, accrued before January 1, 2011
Інші податки та збори	26,9	433,5	92,8	Other taxes and charges
з них:				of which:
екологічний податок	26,9	29,1	28,9	environmental tax
Неподаткові надходження	508,2	622,7	621,7	Non-tax revenues
у тому числі:				including:
Доходи від власності та підприємницької діяльності	63,5	89,4	58,6	Property and entrepreneurial activity income
з них:				of which:
плата за розміщення тимчасово вільних коштів місцевих бюджетів	57,3	85,6	45,0	fee for temporally free funds of the local budgets management
Адміністративні збори та платежі, доходи від некомерційної господарської діяльності	93,2	104,4	116,4	Administrative fees and charges, receipts from non-commercial and economic activity
з них:				of which:
плата за надання адміністративних послуг	50,2	67,7	80,5	fee for administrative services
надходження від орендної плати за користування цілісним майновим комплексом та іншим державним майном	35,9	34,6	33,8	receipts from rent payments for using the integral property complex and other state property
державне мито	7,0	1,6	1,7	state duty
Інші неподаткові надходження	23,8	20,1	21,4	Other non-tax revenues
з них:				of which:
надходження коштів пайової участі у розвитку інфраструктури населеного пункту	6,7	10,6	8,7	receipts from equity investments in localities infrastructure development

Продовження
(млн гривень)

Continued
(mln UAH)

Доходи	2016	2017	2018	Revenue
Власні надходження бюджетних установ	327,7	408,9	425,2	Own-source revenues of budgetary institutions
Доходи від операцій з капіталом	17,8	18,1	13,3	Revenues from capital transactions
<i>у тому числі:</i>				<i>including:</i>
Надходження від продажу основного капіталу	8,2	12,1	6,9	Receipts from fixed capital disposal
Кошти від продажу землі і нематеріальних активів	9,6	6,0	6,4	Funds from disposal of land and intangible assets
Від Європейського Союзу, урядів іноземних держав, міжнародних організацій, донорських установ	9,7	1,5	3,4	From the European Union, foreign governments, international organizations, donor agencies
Цільові фонди	7,2	8,4	10,6	Special funds
<i>у тому числі:</i>				<i>including:</i>
Цільові фонди, утворені Верховною Радою Автономної Республіки Крим, органами місцевого самоврядування та місцевими органами виконавчої влади	7,2	8,4	10,6	Special funds established by the Verkhovna Rada of the Autonomous Republic of Crimea and other local government bodies and authorities
Разом доходів	3 998,9	5 664,0	6 357,7	Revenues
Офіційні трансферти від органів державного управління	6 373,5	8 292,7	9 243,3	Official transfers from governments
<i>у тому числі:</i>				<i>including:</i>
дотації	212,4	652,3	735,0	subsidies
субвенції	6 161,1	7 640,4	8 508,3	subventions
Всього доходів	10 372,4	13 956,6	15 601,0	Total revenue

Продовження
(млн гривень)

Continued
(mln UAH)

Видатки	2016	2017	2018	Expenditure
Державне управління	438,9	671,9	946,5	State government
Освіта	2 421,6	3 566,8	4 334,1	Education
Охорона здоров'я	1 742,1	2 378,4	2 582,7	Health
Соціальний захист та соціальне забезпечення	3 886,5	4 760,3	5 035,3	Social protection and social security
Культура і мистецтво	308,4	438,3	387,2	Culture and art
Фізична культура і спорт	86,6	122,6	163,7	Physical culture and sport
Житлово-комунальне господарство	438,7	670,3	694,7	Housing and utilities
Економічна діяльність	563,3	923,1	1 434,7	Economic affairs
Інша діяльність	54,7	106,2	58,4	Other affairs
з них:				of which:
обслуговування боргу	0,2	0,2	0,2	debt servicing
Разом видатків	9 940,7	13 637,9	15 637,4	Expenditures
Міжбюджетні трансферти	84,8	113,0	165,6	Interbudgetary transfers
Всього видатків	10 025,5	13 750,9	15 802,9	Total expenditure
Кредитування	0,5	2,0	5,2	Net lending
<i>Перевищення видатків над доходами (дефіцит)</i>	<i>x</i>	<i>x</i>	<i>-207,2</i>	<i>Expenditure exceeding over revenue (deficit)</i>
<i>Перевищення доходів над видатками (профіцит)</i>	<i>346,5</i>	<i>203,8</i>	<i>x</i>	<i>Revenue exceeding over expenditure (surplus)</i>

5.18. Місцеві бюджети Тернопільської області
5.18. Local budgets of Ternopil region

(млн гривень)

(mln UAH)

Доходи	2016	2017	2018	Revenue
Податкові надходження	2 154,2	3 153,3	3 797,2	Tax revenues
<i>у тому числі:</i>				<i>including:</i>
Податки на доходи, податки на прибуток, податки на збільшення ринкової вартості	1 299,0	1 970,6	2 502,9	Taxes on revenue, taxes on income, taxes on market value increase
<i>у тому числі:</i>				<i>including:</i>
податок та збір на доходи фізичних осіб	1 276,7	1 946,0	2 467,8	personal income tax and charge
податок на прибуток підприємств	22,3	24,6	35,1	corporate profit tax
Податки на власність	0,04	0,01	-0,01	Taxes on property
Рентна плата та плата за використання інших природних ресурсів	29,6	29,3	34,4	Rent and fees for other natural resources use
<i>у тому числі:</i>				<i>including:</i>
рентна плата за спеціальне використання лісових ресурсів	5,1	4,8	6,5	rent for special use of forest resources
рентна плата за спеціальне використання води	3,8	4,9	4,5	rent for special use of water
рентна плата за користування надрами	20,7	19,5	23,3	rent for subsoil use
плата за використання інших природних ресурсів	-	0,1	0,1	fee for other natural sources use
Внутрішні податки на товари та послуги	244,2	281,6	280,1	Domestic taxes on goods and services
<i>у тому числі:</i>				<i>including:</i>
акцизний податок з вироблених в Україні підакцизних товарів (продукції)	-	33,2	33,7	excise tax on goods (products) made in Ukraine
акцизний податок з ввезених на митну територію України підакцизних товарів (продукції)	-	128,7	137,4	excise tax on imported goods (products) into the territory of Ukraine
акцизний податок з реалізації суб'єктами господарювання роздрібною торгівлю підакцизних товарів	244,2	119,7	109,1	excise tax on retailers of excisable goods
Місцеві податки і збори, вкл. нараховані до 1 січня 2011 року	576,9	784,9	961,2	Local taxes and charges, incl. accrued before January 1, 2011
<i>з них:</i>				<i>of which:</i>
податок на майно	271,8	345,6	398,7	property tax

Продовження
(млн гривень)

Continued
(mln UAH)

Доходи	2016	2017	2018	Revenue
<i>з них:</i>				<i>of which:</i>
земельний податок та орендна плата за землю	235,3	289,4	310,5	land tax and land rental
<i>з них:</i>				<i>of which:</i>
земельний податок з юридичних осіб	51,9	63,4	54,0	land tax on legal entities
орендна плата з юридичних осіб	131,3	157,0	181,6	land rental on legal entities
земельний податок з фізичних осіб	18,6	33,4	38,2	land tax on individuals
орендна плата з фізичних осіб	33,4	35,6	36,6	land rental on individuals
транспортний податок з фізичних осіб	1,8	2,2	2,1	transport tax on individuals
транспортний податок з юридичних осіб	1,3	1,8	2,2	transport tax on legal entities
збір за місця для паркування транспортних засобів	1,2	2,3	1,7	parking charges
туристичний збір	0,2	0,3	0,4	tourist fee
єдиний податок	303,8	436,7	560,5	flat tax
місцеві податки і збори, нараховані до 1 січня 2011 року	0,01	0,1	0,01	local taxes and charges, accrued before January 1, 2011
Інші податки та збори	4,4	86,9	18,6	Other taxes and charges
<i>з них:</i>				<i>of which:</i>
екологічний податок	4,4	5,7	4,5	environmental tax
Неподаткові надходження	372,5	427,4	478,1	Non-tax revenues
<i>у тому числі:</i>				<i>including:</i>
Доходи від власності та підприємницької діяльності	12,9	27,1	19,2	Property and entrepreneurial activity income
<i>з них:</i>				<i>of which:</i>
плата за розміщення тимчасово вільних коштів місцевих бюджетів	4,6	19,2	9,9	fee for temporally free funds of the local budgets management
Адміністративні збори та платежі, доходи від некомерційної господарської діяльності	76,6	92,2	111,7	Administrative fees and charges, receipts from non-commercial and economic activity
<i>з них:</i>				<i>of which:</i>
плата за надання адміністративних послуг	51,5	77,3	94,1	fee for administrative services
надходження від орендної плати за користування цілісним майновим комплексом та іншим державним майном	12,3	13,5	15,7	receipts from rent payments for using the integral property complex and other state property
державне мито	12,7	1,3	1,6	state duty
Інші неподаткові надходження	26,2	28,5	34,0	Other non-tax revenues

Продовження
(млн гривень)

Continued
(mln UAH)

Доходи	2016	2017	2018	Revenue
<i>з них:</i>				<i>of which:</i>
надходження коштів пайової участі у розвитку інфраструктури населеного пункту	21,0	21,8	24,9	receipts from equity investments in localities infrastructure development
Власні надходження бюджетних установ	256,7	279,5	313,3	Own-source revenues of budgetary institutions
Доходи від операцій з капіталом	36,1	36,6	33,8	Revenues from capital transactions
<i>у тому числі:</i>				<i>including:</i>
Надходження від продажу основного капіталу	13,9	6,9	6,2	Receipts from fixed capital disposal
Кошти від продажу землі і нематеріальних активів	22,2	29,7	27,6	Funds from disposal of land and intangible assets
Від Європейського Союзу, урядів іноземних держав, міжнародних організацій, донорських установ	1,3	-	0,00	From the European Union, foreign governments, international organizations, donor agencies
Цільові фонди	7,5	6,0	7,3	Special funds
<i>у тому числі:</i>				<i>including:</i>
Цільові фонди, утворені Верховною Радою Автономної Республіки Крим, органами місцевого самоврядування та місцевими органами виконавчої влади	7,5	6,0	7,3	Special funds established by the Verkhovna Rada of the Autonomous Republic of Crimea and other local government bodies and authorities
Разом доходів	2 571,6	3 623,3	4 316,4	Revenues
Офіційні трансферти від органів державного управління	6 775,6	9 008,9	9 675,8	Official transfers from governments
<i>у тому числі:</i>				<i>including:</i>
дотації	407,2	1 022,6	1 226,8	subsidies
субвенції	6 368,4	7 986,4	8 448,9	subventions
Всього доходів	9 347,2	12 632,2	13 992,1	Total revenue

Продовження
(млн гривень)

Continued
(mln UAH)

Видатки	2016	2017	2018	Expenditure
Державне управління	338,0	523,7	692,9	State government
Освіта	2 555,6	3 676,2	4 559,3	Education
Охорона здоров'я	1 436,9	1 953,9	2 117,5	Health
Соціальний захист та соціальне забезпечення	3 735,2	4 592,2	4 636,4	Social protection and social security
Культура і мистецтво	317,7	440,8	384,7	Culture and art
Фізична культура і спорт	63,5	93,0	111,7	Physical culture and sport
Житлово-комунальне господарство	330,6	461,2	500,2	Housing and utilities
Економічна діяльність	403,4	484,5	868,1	Economic affairs
Інша діяльність	43,5	60,5	31,7	Other affairs
з них:				of which:
обслуговування боргу	-	-	0,00	debt servicing
Разом видатків	9 224,3	12 286,1	13 902,6	Expenditures
Міжбюджетні трансферти	33,9	50,1	86,6	Interbudgetary transfers
Всього видатків	9 258,2	12 336,1	13 989,2	Total expenditure
Кредитування	0,5	1,4	1,5	Net lending
Перевищення доходів над видатками (профіцит)	88,6	294,7	1,4	Revenue exceeding over expenditure (surplus)

5.19. Місцеві бюджети Харківської області
5.19. Local budgets of Kharkiv region

(млн гривень)

(mln UAH)

Доходи	2016	2017	2018	Revenue
Податкові надходження	9 816,0	13 515,6	16 580,0	Tax revenues
<i>у тому числі:</i>				<i>including:</i>
Податки на доходи, податки на прибуток, податки на збільшення ринкової вартості	5 785,6	8 106,7	10 029,1	Taxes on revenue, taxes on income, taxes on market value increase
<i>у тому числі:</i>				<i>including:</i>
податок та збір на доходи фізичних осіб	5 579,3	7 884,8	9 775,1	personal income tax and charge
податок на прибуток підприємств	206,4	221,9	254,0	corporate profit tax
Податки на власність	0,1	0,01	0,1	Taxes on property
Рентна плата та плата за використання інших природних ресурсів	62,2	49,3	858,8	Rent and fees for other natural resources use
<i>у тому числі:</i>				<i>including:</i>
рентна плата за спеціальне використання лісових ресурсів	30,0	15,5	20,0	rent for special use of forest resources
рентна плата за спеціальне використання води	25,9	25,8	38,3	rent for special use of water
рентна плата за користування надрами	6,3	8,1	800,6	rent for subsoil use
плата за використання інших природних ресурсів	0,01	0,01	0,01	fee for other natural sources use
Внутрішні податки на товари та послуги	708,5	782,7	818,0	Domestic taxes on goods and services
<i>у тому числі:</i>				<i>including:</i>
акцизний податок з вироблених в Україні підакцизних товарів (продукції)	-	83,0	87,1	excise tax on goods (products) made in Ukraine
акцизний податок з ввезених на митну територію України підакцизних товарів (продукції)	-	320,6	357,0	excise tax on imported goods (products) into the territory of Ukraine
акцизний податок з реалізації суб'єктами господарювання роздрібною торгівлі підакцизних товарів	708,5	379,1	374,0	excise tax on retailers of excisable goods
Місцеві податки і збори, вкл. нараховані до 1 січня 2011 року	3 142,9	4 032,2	4 712,5	Local taxes and charges, incl. accrued before January 1, 2011
<i>з них:</i>				<i>of which:</i>
податок на майно	1 640,9	2 023,7	2 195,5	property tax
<i>з них:</i>				<i>of which:</i>

Продовження
(млн гривень)

Continued
(mln UAH)

Доходи	2016	2017	2018	Revenue
земельний податок та орендна плата за землю	1 461,1	1 758,5	1 848,1	land tax and land rental
<i>з них:</i>				<i>of which:</i>
земельний податок з юридичних осіб	337,9	460,7	552,8	land tax on legal entities
орендна плата з юридичних осіб	891,2	1 025,3	1 003,8	land rental on legal entities
земельний податок з фізичних осіб	72,1	98,7	112,0	land tax on individuals
орендна плата з фізичних осіб	160,0	173,8	179,5	land rental on individuals
транспортний податок з фізичних осіб	22,3	23,5	22,5	transport tax on individuals
транспортний податок з юридичних осіб	5,0	7,0	9,0	transport tax on legal entities
збір за місця для паркування транспортних засобів	6,9	8,4	10,5	parking charges
туристичний збір	1,8	2,5	3,0	tourist fee
єдиний податок	1 494,2	1 997,9	2 503,5	flat tax
місцеві податки і збори, нараховані до 1 січня 2011 року	0,00	0,00	-	local taxes and charges, accrued before January 1, 2011
Інші податки та збори	116,7	544,7	161,5	Other taxes and charges
<i>з них:</i>				<i>of which:</i>
екологічний податок	116,7	100,4	99,9	environmental tax
Неподаткові надходження	1 371,4	1 418,9	1 347,3	Non-tax revenues
<i>у тому числі:</i>				<i>including:</i>
Доходи від власності та підприємницької діяльності	85,0	150,9	101,9	Property and entrepreneurial activity income
<i>з них:</i>				<i>of which:</i>
плата за розміщення тимчасово вільних коштів місцевих бюджетів	71,7	136,5	78,9	fee for temporally free funds of the local budgets management
Адміністративні збори та платежі, доходи від некомерційної господарської діяльності	220,6	264,1	294,1	Administrative fees and charges, receipts from non-commercial and economic activity
<i>з них:</i>				<i>of which:</i>
плата за надання адміністративних послуг	121,1	179,4	208,0	fee for administrative services
надходження від орендної плати за користування цілісним майновим комплексом та іншим державним майном	78,6	78,3	79,0	receipts from rent payments for using the integral property complex and other state property
державне мито	20,9	6,4	7,0	state duty
Інші неподаткові надходження	60,0	57,5	74,3	Other non-tax revenues

<i>Продовження (млн гривень)</i>				<i>Continued (mln UAH)</i>
Доходи	2016	2017	2018	Revenue
<i>з них:</i>				<i>of which:</i>
надходження коштів пайової участі у розвитку інфраструктури населеного пункту	37,6	20,4	40,9	receipts from equity investments in localities infrastructure development
Власні надходження бюджетних установ	1 005,8	946,3	877,0	Own-source revenues of budgetary institutions
Доходи від операцій з капіталом	105,0	115,5	181,6	Revenues from capital transactions
<i>у тому числі:</i>				<i>including:</i>
Надходження від продажу основного капіталу	33,1	42,0	51,4	Receipts from fixed capital disposal
Кошти від продажу землі і нематеріальних активів	72,0	73,5	130,2	Funds from disposal of land and intangible assets
Від Європейського Союзу, урядів іноземних держав, міжнародних організацій, донорських установ	-	-	0,6	From the European Union, foreign governments, international organizations, donor agencies
Цільові фонди	13,2	20,0	25,4	Special funds
<i>у тому числі:</i>				<i>including:</i>
Цільові фонди, утворені Верховною Радою Автономної Республіки Крим, органами місцевого самоврядування та місцевими органами виконавчої влади	13,2	20,0	25,4	Special funds established by the Verkhovna Rada of the Autonomous Republic of Crimea and other local government bodies and authorities
Разом доходів	11 305,6	15 070,0	18 134,8	Revenues
Офіційні трансферти від органів державного управління	11 608,2	16 092,1	18 139,8	Official transfers from governments
<i>у тому числі:</i>				<i>including:</i>
дотації	207,1	1 080,6	1 220,4	subsidies
субвенції	11 401,2	15 011,5	16 919,3	subventions
Всього доходів	22 913,8	31 162,1	36 274,6	Total revenue

Продовження
(млн гривень)

Continued
(mln UAH)

Видатки	2016	2017	2018	Expenditure
Державне управління	870,1	1 317,5	1 721,6	State government
Освіта	5 030,3	7 139,2	9 284,1	Education
Охорона здоров'я	3 930,0	5 207,5	5 748,2	Health
Соціальний захист та соціальне забезпечення	6 293,4	8 652,6	9 267,4	Social protection and social security
Культура і мистецтво	762,6	1 173,7	982,4	Culture and art
Фізична культура і спорт	284,7	511,6	609,4	Physical culture and sport
Житлово-комунальне господарство	1 887,1	2 463,5	2 606,0	Housing and utilities
Економічна діяльність	2 905,7	4 358,6	5 257,9	Economic affairs
Інша діяльність	99,5	241,3	152,5	Other affairs
<i>з них:</i>				<i>of which:</i>
обслуговування боргу	0,00	0,00	-	debt servicing
Разом видатків	22 063,4	31 065,6	35 629,5	Expenditures
Міжбюджетні трансферти	228,1	265,8	293,7	Interbudgetary transfers
Всього видатків	22 291,5	31 331,4	35 923,2	Total expenditure
Кредитування	27,6	29,7	55,0	Net lending
<i>Перевищення видатків над доходами (дефіцит)</i>	<i>x</i>	<i>-199,0</i>	<i>x</i>	<i>Expenditure exceeding over revenue (deficit)</i>
<i>Перевищення доходів над видатками (профіцит)</i>	<i>594,7</i>	<i>x</i>	<i>296,4</i>	<i>Revenue exceeding over expenditure (surplus)</i>

5.20. Місцеві бюджети Херсонської області
5.20. Local budgets of Kherson region

(млн гривень)

(mln UAH)

Доходи	2016	2017	2018	Revenue
Податкові надходження	2 748,2	3 773,8	4 438,0	Tax revenues
<i>у тому числі:</i>				<i>including:</i>
Податки на доходи, податки на прибуток, податки на збільшення ринкової вартості	1 505,0	2 216,3	2 702,4	Taxes on revenue, taxes on income, taxes on market value increase
<i>у тому числі:</i>				<i>including:</i>
податок та збір на доходи фізичних осіб	1 477,1	2 183,3	2 657,8	personal income tax and charge
податок на прибуток підприємств	27,9	33,0	44,6	corporate profit tax
Податки на власність	0,03	0,03	0,00	Taxes on property
Рентна плата та плата за використання інших природних ресурсів	23,9	28,1	37,0	Rent and fees for other natural resources use
<i>у тому числі:</i>				<i>including:</i>
рентна плата за спеціальне використання лісових ресурсів	0,6	0,3	1,0	rent for special use of forest resources
рентна плата за спеціальне використання води	16,6	21,9	29,2	rent for special use of water
рентна плата за користування надрами	5,8	4,9	5,5	rent for subsoil use
плата за використання інших природних ресурсів	1,0	1,1	1,3	fee for other natural sources use
Внутрішні податки на товари та послуги	313,1	346,2	362,0	Domestic taxes on goods and services
<i>у тому числі:</i>				<i>including:</i>
акцизний податок з вироблених в Україні підакцизних товарів (продукції)	-	40,2	41,4	excise tax on goods (products) made in Ukraine
акцизний податок з ввезених на митну територію України підакцизних товарів (продукції)	-	155,3	168,9	excise tax on imported goods (products) into the territory of Ukraine
акцизний податок з реалізації суб'єктами господарювання роздрібною торгівлі підакцизних товарів	313,1	150,7	151,8	excise tax on retailers of excisable goods
Місцеві податки і збори, вкл. нараховані до 1 січня 2011 року	897,6	1 137,4	1 317,2	Local taxes and charges, incl. accrued before January 1, 2011
<i>з них:</i>				<i>of which:</i>
податок на майно	462,7	543,2	592,8	property tax
<i>з них:</i>				<i>of which:</i>
земельний податок та орендна плата за землю	436,4	496,5	529,8	land tax and land rental
<i>з них:</i>				<i>of which:</i>

Продовження
(млн гривень)

Continued
(mln UAH)

Доходи	2016	2017	2018	Revenue
земельний податок з юридичних осіб	70,7	74,0	72,7	land tax on legal entities
орендна плата з юридичних осіб	233,5	244,9	269,9	land rental on legal entities
земельний податок з фізичних осіб	57,1	92,2	101,0	land tax on individuals
орендна плата з фізичних осіб	75,0	85,4	86,2	land rental on individuals
транспортний податок з фізичних осіб	2,3	1,6	2,6	transport tax on individuals
транспортний податок з юридичних осіб	1,1	2,3	2,9	transport tax on legal entities
збір за місця для паркування транспортних засобів	1,6	1,9	1,9	parking charges
туристичний збір	1,9	2,7	3,7	tourist fee
єдиний податок	432,0	589,8	718,8	flat tax
місцеві податки і збори, нараховані до 1 січня 2011 року	0,00	0,02	0,03	local taxes and charges, accrued before January 1, 2011
Інші податки та збори	8,5	45,7	19,4	Other taxes and charges
з них:				of which:
екологічний податок	8,3	12,1	8,7	environmental tax
Неподаткові надходження	517,4	669,7	676,4	Non-tax revenues
у тому числі:				including:
Доходи від власності та підприємницької діяльності	2,2	6,8	7,6	Property and entrepreneurial activity income
з них:				of which:
плата за розміщення тимчасово вільних коштів місцевих бюджетів	-	1,1	1,2	fee for temporally free funds of the local budgets management
Адміністративні збори та платежі, доходи від некомерційної господарської діяльності	91,9	106,4	124,7	Administrative fees and charges, receipts from non-commercial and economic activity
з них:				of which:
плата за надання адміністративних послуг	53,6	72,2	84,6	fee for administrative services
надходження від орендної плати за користування цілісним майновим комплексом та іншим державним майном	27,8	30,9	36,4	receipts from rent payments for using the integral property complex and other state property
державне мито	10,3	3,0	3,3	state duty
Інші неподаткові надходження	13,6	22,3	28,6	Other non-tax revenues
з них:				of which:
надходження коштів пайової участі у розвитку інфраструктури населеного пункту	5,2	6,3	6,9	receipts from equity investments in localities infrastructure development

Продовження
(млн гривень)

Continued
(mln UAH)

Доходи	2016	2017	2018	Revenue
Власні надходження бюджетних установ	409,7	534,1	515,4	Own-source revenues of budgetary institutions
Доходи від операцій з капіталом	29,8	53,2	63,3	Revenues from capital transactions
<i>у тому числі:</i>				<i>including:</i>
Надходження від продажу основного капіталу	5,7	9,6	19,9	Receipts from fixed capital disposal
Кошти від продажу землі і нематеріальних активів	24,0	43,6	43,4	Funds from disposal of land and intangible assets
Цільові фонди	4,4	5,4	8,5	Special funds
<i>у тому числі:</i>				<i>including:</i>
Цільові фонди, утворені Верховною Радою Автономної Республіки Крим, органами місцевого самоврядування та місцевими органами виконавчої влади	4,4	5,4	8,5	Special funds established by the Verkhovna Rada of the Autonomous Republic of Crimea and other local government bodies and authorities
Разом доходів	3 299,8	4 502,1	5 186,2	Revenues
Офіційні трансферти від органів державного управління	5 264,2	7 170,0	8 265,0	Official transfers from governments
<i>у тому числі:</i>				<i>including:</i>
дотації	309,4	755,8	1 001,0	subsidies
субвенції	4 954,7	6 414,1	7 264,0	subventions
Всього доходів	8 564,0	11 672,0	13 451,1	Total revenue

Продовження
(млн гривень)

Continued
(mln UAH)

Видатки	2016	2017	2018	Expenditure
Державне управління	360,2	550,4	783,0	State government
Освіта	2 596,5	3 814,0	4 763,4	Education
Охорона здоров'я	1 535,7	2 023,2	2 267,4	Health
Соціальний захист та соціальне забезпечення	2 644,6	3 449,5	3 525,6	Social protection and social security
Культура і мистецтво	296,6	417,0	360,7	Culture and art
Фізична культура і спорт	82,6	113,9	156,9	Physical culture and sport
Житлово-комунальне господарство	296,2	376,7	456,4	Housing and utilities
Економічна діяльність	405,1	470,5	998,1	Economic affairs
Інша діяльність	84,6	131,1	45,8	Other affairs
Разом видатків	8 302,2	11 346,3	13 357,4	Expenditures
Міжбюджетні трансферти	15,7	24,7	63,6	Interbudgetary transfers
Всього видатків	8 318,0	11 371,1	13 421,0	Total expenditure
Кредитування	17,7	24,2	28,2	Net lending
<i>Перевищення доходів над видатками (профіцит)</i>	<i>228,3</i>	<i>276,8</i>	<i>2,0</i>	<i>Revenue exceeding over expenditure (surplus)</i>

5.21. Місцеві бюджети Хмельницької області
5.21. Local budgets of Khmelnytskyi region

<i>(млн гривень)</i>				<i>(mln UAH)</i>
Доходи	2016	2017	2018	Revenue
Податкові надходження	3 474,3	4 971,8	5 793,0	Tax revenues
<i>у тому числі:</i>				<i>including:</i>
Податки на доходи, податки на прибуток, податки на збільшення ринкової вартості	2 027,2	2 991,0	3 789,7	Taxes on revenue, taxes on income, taxes on market value increase
<i>у тому числі:</i>				<i>including:</i>
податок та збір на доходи фізичних осіб	2 002,3	2 953,1	3 733,2	personal income tax and charge
податок на прибуток підприємств	24,9	37,9	56,6	corporate profit tax
Податки на власність	0,1	0,2	0,1	Taxes on property
Рентна плата та плата за використання інших природних ресурсів	48,7	53,9	66,5	Rent and fees for other natural resources use
<i>у тому числі:</i>				<i>including:</i>
рентна плата за спеціальне використання лісових ресурсів	23,0	22,9	34,2	rent for special use of forest resources
рентна плата за спеціальне використання води	14,6	16,9	19,2	rent for special use of water
рентна плата за користування надрами	11,1	14,1	13,2	rent for subsoil use
плата за використання інших природних ресурсів	0,00	0,00	0,00	fee for other natural sources use
Внутрішні податки на товари та послуги	335,3	371,5	376,5	Domestic taxes on goods and services
<i>у тому числі:</i>				<i>including:</i>
акцизний податок з вироблених в Україні підакцизних товарів (продукції)	-	46,9	48,3	excise tax on goods (products) made in Ukraine
акцизний податок з ввезених на митну територію України підакцизних товарів (продукції)	-	181,3	197,6	excise tax on imported goods (products) into the territory of Ukraine
акцизний податок з реалізації суб'єктами господарювання роздрібною торгівлі підакцизних товарів	335,3	143,2	130,6	excise tax on retailers of excisable goods
Місцеві податки і збори, вкл. нараховані до 1 січня 2011 року	1 044,3	1 309,7	1 541,5	Local taxes and charges, incl. accrued before January 1, 2011
<i>з них:</i>				<i>of which:</i>
податок на майно	549,4	642,5	711,8	property tax
<i>з них:</i>				<i>of which:</i>

Продовження
(млн гривень)

Continued
(mln UAH)

Доходи	2016	2017	2018	Revenue
земельний податок та орендна плата за землю	508,7	580,0	624,2	land tax and land rental
з них:				of which:
земельний податок з юридичних осіб	127,1	157,8	151,8	land tax on legal entities
орендна плата з юридичних осіб	280,1	307,2	347,1	land rental on legal entities
земельний податок з фізичних осіб	22,8	28,7	34,3	land tax on individuals
орендна плата з фізичних осіб	78,8	86,3	91,0	land rental on individuals
транспортний податок з фізичних осіб	2,1	3,0	5,2	transport tax on individuals
транспортний податок з юридичних осіб	1,1	2,0	2,9	transport tax on legal entities
збір за місця для паркування транспортних засобів	0,2	0,2	0,2	parking charges
туристичний збір	0,5	0,5	0,7	tourist fee
єдиний податок	494,7	666,7	828,7	flat tax
місцеві податки і збори, нараховані до 1 січня 2011 року	0,01	0,02	0,02	local taxes and charges, accrued before January 1, 2011
Інші податки та збори	18,8	245,6	18,5	Other taxes and charges
з них:				of which:
екологічний податок	18,8	22,4	17,2	environmental tax
Неподаткові надходження	648,5	799,2	857,8	Non-tax revenues
у тому числі:				including:
Доходи від власності та підприємницької діяльності	24,1	44,0	37,6	Property and entrepreneurial activity income
з них:				of which:
плата за розміщення тимчасово вільних коштів місцевих бюджетів	16,9	35,2	18,2	fee for temporarily free funds of the local budgets management
Адміністративні збори та платежі, доходи від некомерційної господарської діяльності	86,5	106,0	124,0	Administrative fees and charges, receipts from non-commercial and economic activity
з них:				of which:
плата за надання адміністративних послуг	60,1	86,3	100,6	fee for administrative services
надходження від орендної плати за користування цілісним майновим комплексом та іншим державним майном	15,6	16,8	20,4	receipts from rent payments for using the integral property complex and other state property

Продовження
(млн гривень)

Continued
(mln UAH)

Доходи	2016	2017	2018	Revenue
державне мито	10,9	2,9	2,8	state duty
Інші неподаткові надходження	45,1	68,8	57,1	Other non-tax revenues
з них:				of which:
надходження коштів пайової участі у розвитку інфраструктури населеного пункту	29,7	51,1	36,7	receipts from equity investments in localities infrastructure development
Власні надходження бюджетних установ	492,7	580,5	639,1	Own-source revenues of budgetary institutions
Доходи від операцій з капіталом	39,2	45,0	42,2	Revenues from capital transactions
у тому числі:				including:
Надходження від продажу основного капіталу	6,2	16,9	4,1	Receipts from fixed capital disposal
Кошти від продажу землі і нематеріальних активів	33,0	28,1	38,2	Funds from disposal of land and intangible assets
Цільові фонди	7,9	6,2	7,1	Special funds
у тому числі:				including:
Цільові фонди, утворені Верховною Радою Автономної Республіки Крим, органами місцевого самоврядування та місцевими органами виконавчої влади	7,9	6,2	7,1	Special funds established by the Verkhovna Rada of the Autonomous Republic of Crimea and other local government bodies and authorities
Разом доходів	4 169,8	5 822,2	6 700,1	Revenues
Офіційні трансферти від органів державного управління	7 358,1	10 346,1	11 092,7	Official transfers from governments
у тому числі:				including:
дотації	308,3	888,1	1 013,2	subsidies
субвенції	7 049,9	9 458,0	10 079,5	subventions
Всього доходів	11 528,0	16 168,3	17 792,8	Total revenue

Продовження
(млн гривень)

Continued
(mln UAH)

Видатки	2016	2017	2018	Expenditure
Державне управління	414,0	681,2	936,4	State government
Освіта	3 141,4	4 587,3	5 672,5	Education
Охорона здоров'я	2 000,6	2 645,4	2 947,9	Health
Соціальний захист та соціальне забезпечення	3 880,8	5 483,6	5 461,7	Social protection and social security
Культура і мистецтво	411,3	534,4	419,7	Culture and art
Фізична культура і спорт	68,8	110,2	120,7	Physical culture and sport
Житлово-комунальне господарство	442,6	606,1	628,9	Housing and utilities
Економічна діяльність	807,2	1 087,2	1 625,3	Economic affairs
Інша діяльність	70,1	80,3	69,6	Other affairs
<i>з них:</i>				<i>of which:</i>
обслуговування боргу	-	-	0,2	debt servicing
Разом видатків	11 236,9	15 815,6	17 882,9	Expenditures
Міжбюджетні трансферти	57,7	68,8	98,9	Interbudgetary transfers
Всього видатків	11 294,6	15 884,4	17 981,8	Total expenditure
Кредитування	1,6	1,4	7,2	Net lending
<i>Перевищення видатків над доходами (дефіцит)</i>	<i>x</i>	<i>x</i>	<i>-196,1</i>	<i>Expenditure exceeding over revenue (deficit)</i>
<i>Перевищення доходів над видатками (профіцит)</i>	<i>231,8</i>	<i>282,5</i>	<i>x</i>	<i>Revenue exceeding over expenditure (surplus)</i>

5.22. Місцеві бюджети Черкаської області
5.22. Local budgets of Cherkasy region

(млн гривень)

(mln UAH)

Доходи	2016	2017	2018	Revenue
Податкові надходження	3 984,5	5 567,8	6 427,9	Tax revenues
<i>у тому числі:</i>				<i>including:</i>
Податки на доходи, податки на прибуток, податки на збільшення ринкової вартості	2 177,2	3 142,7	3 957,5	Taxes on revenue, taxes on income, taxes on market value increase
<i>у тому числі:</i>				<i>including:</i>
податок та збір на доходи фізичних осіб	2 106,6	3 090,1	3 868,0	personal income tax and charge
податок на прибуток підприємств	70,6	52,6	89,5	corporate profit tax
Податки на власність	0,00	0,00	-	Taxes on property
Рентна плата та плата за використання інших природних ресурсів	57,1	60,2	77,1	Rent and fees for other natural resources use
<i>у тому числі:</i>				<i>including:</i>
рентна плата за спеціальне використання лісових ресурсів	27,3	28,1	33,1	rent for special use of forest resources
рентна плата за спеціальне використання води	26,1	27,9	39,3	rent for special use of water
рентна плата за користування надрами	3,4	4,2	4,4	rent for subsoil use
плата за використання інших природних ресурсів	0,2	0,1	0,3	fee for other natural sources use
Внутрішні податки на товари та послуги	346,7	396,5	407,4	Domestic taxes on goods and services
<i>у тому числі:</i>				<i>including:</i>
акцизний податок з вироблених в Україні підакцизних товарів (продукції)	-	50,9	53,7	excise tax on goods (products) made in Ukraine
акцизний податок з ввезених на митну територію України підакцизних товарів (продукції)	-	196,9	219,3	excise tax on imported goods (products) into the territory of Ukraine
акцизний податок з реалізації суб'єктами господарювання роздрібною торгівлі підакцизних товарів	346,7	148,7	134,4	excise tax on retailers of excisable goods
Місцеві податки і збори, вкл. нараховані до 1 січня 2011 року	1 359,8	1 685,2	1 910,6	Local taxes and charges, incl. accrued before January 1, 2011
<i>з них:</i>				<i>of which:</i>
податок на майно	736,7	849,6	913,8	property tax
<i>з них:</i>				<i>of which:</i>
земельний податок та орендна плата за землю	692,1	786,0	822,8	land tax and land rental

Продовження
(млн гривень)

Continued
(mln UAH)

Доходи	2016	2017	2018	Revenue
<i>з них:</i>				<i>of which:</i>
земельний податок з юридичних осіб	94,0	122,1	123,2	land tax on legal entities
орендна плата з юридичних осіб	474,9	519,7	542,0	land rental on legal entities
земельний податок з фізичних осіб	27,0	40,3	48,2	land tax on individuals
орендна плата з фізичних осіб	96,3	103,9	109,4	land rental on individuals
транспортний податок з фізичних осіб	1,5	2,1	3,0	transport tax on individuals
транспортний податок з юридичних осіб	1,4	2,1	3,1	transport tax on legal entities
збір за місяця для паркування транспортних засобів	0,2	0,3	0,3	parking charges
туристичний збір	0,4	0,5	0,7	tourist fee
єдиний податок	622,9	834,9	995,8	flat tax
місцеві податки і збори, нараховані до 1 січня 2011 року	0,00	0,00	-	local taxes and charges, accrued before January 1, 2011
Інші податки та збори	43,7	283,1	75,3	Other taxes and charges
<i>з них:</i>				<i>of which:</i>
екологічний податок	43,7	40,5	36,2	environmental tax
Неподаткові надходження	614,5	708,4	678,5	Non-tax revenues
<i>у тому числі:</i>				<i>including:</i>
Доходи від власності та підприємницької діяльності	62,4	63,7	34,3	Property and entrepreneurial activity income
<i>з них:</i>				<i>of which:</i>
плата за розміщення тимчасово вільних коштів місцевих бюджетів	58,3	56,1	27,9	fee for temporally free funds of the local budgets management
Адміністративні збори та платежі, доходи від некомерційної господарської діяльності	87,0	102,2	116,4	Administrative fees and charges, receipts from non-commercial and economic activity
<i>з них:</i>				<i>of which:</i>
плата за надання адміністративних послуг	61,2	82,9	94,3	fee for administrative services
надходження від орендної плати за користування цілісним майновим комплексом та іншим державним майном	16,3	16,4	18,7	receipts from rent payments for using the integral property complex and other state property
державне мито	9,6	2,7	2,9	state duty

Продовження
(млн гривень)

Continued
(mln UAH)

Доходи	2016	2017	2018	Revenue
Інші неподаткові надходження	30,9	52,0	52,2	Other non-tax revenues
з них:				of which:
надходження коштів пайової участі у розвитку інфраструктури населеного пункту	20,3	36,8	31,4	receipts from equity investments in localities infrastructure development
Власні надходження бюджетних установ	434,1	490,5	475,7	Own-source revenues of budgetary institutions
Доходи від операцій з капіталом	37,7	41,1	35,1	Revenues from capital transactions
у тому числі:				including:
Надходження від продажу основного капіталу	14,4	4,5	9,4	Receipts from fixed capital disposal
Кошти від продажу землі і нематеріальних активів	23,3	36,6	25,7	Funds from disposal of land and intangible assets
Від Європейського Союзу, урядів іноземних держав, міжнародних організацій, донорських установ	5,0	2,6	-0,5	From the European Union, foreign governments, international organizations, donor agencies
Цільові фонди	9,0	9,6	9,9	Special funds
у тому числі:				including:
Цільові фонди, утворені Верховною Радою Автономної Республіки Крим, органами місцевого самоврядування та місцевими органами виконавчої влади	9,0	9,6	9,9	Special funds established by the Verkhovna Rada of the Autonomous Republic of Crimea and other local government bodies and authorities
Разом доходів	4 650,6	6 329,5	7 151,0	Revenues
Офіційні трансферти від органів державного управління	6 847,2	9 715,0	10 410,3	Official transfers from governments
у тому числі:				including:
дотації	187,4	775,4	797,6	subsidies
субвенції	6 659,8	8 939,6	9 612,6	subventions
Всього доходів	11 497,9	16 044,5	17 561,2	Total revenue

Продовження
(млн гривень)

Continued
(mln UAH)

Видатки	2016	2017	2018	Expenditure
Державне управління	438,6	744,8	1 037,0	State government
Освіта	2 923,5	4 209,5	5 142,7	Education
Охорона здоров'я	2 069,6	2 912,7	3 043,2	Health
Соціальний захист та соціальне забезпечення	4 021,3	5 492,7	5 647,0	Social protection and social security
Культура і мистецтво	372,3	527,7	418,9	Culture and art
Фізична культура і спорт	77,9	119,4	143,4	Physical culture and sport
Житлово-комунальне господарство	355,2	453,6	485,2	Housing and utilities
Економічна діяльність	797,6	1 162,0	1 337,4	Economic affairs
Інша діяльність	130,9	156,3	59,8	Other affairs
з них:				of which:
обслуговування боргу	2,1	0,2	0,3	debt servicing
Разом видатків	11 187,0	15 778,8	17 314,5	Expenditures
Міжбюджетні трансферти	64,9	81,6	107,3	Interbudgetary transfers
Всього видатків	11 251,9	15 860,3	17 421,8	Total expenditure
Кредитування	1,2	23,9	15,1	Net lending
Перевищення доходів над видатками (профіцит)	244,7	160,3	124,3	Revenue exceeding over expenditure (surplus)

5.23. Місцеві бюджети Чернівецької області
5.23. Local budgets of Chernivtsi region

<i>(млн гривень)</i>				<i>(mln UAH)</i>
Доходи	2016	2017	2018	Revenue
Податкові надходження	2 042,5	2 553,0	2 873,2	Tax revenues
<i>у тому числі:</i>				<i>including:</i>
Податки на доходи, податки на прибуток, податки на збільшення ринкової вартості	938,9	1 384,1	1 749,9	Taxes on revenue, taxes on income, taxes on market value increase
<i>у тому числі:</i>				<i>including:</i>
податок та збір на доходи фізичних осіб	915,9	1 364,2	1 725,6	personal income tax and charge
податок на прибуток підприємств	23,0	19,9	24,3	corporate profit tax
Податки на власність	0,00	0,1	0,01	Taxes on property
Рентна плата та плата за використання інших природних ресурсів	30,2	29,2	37,5	Rent and fees for other natural resources use
<i>у тому числі:</i>				<i>including:</i>
рентна плата за спеціальне використання лісових ресурсів	23,7	20,2	24,4	rent for special use of forest resources
рентна плата за спеціальне використання води	4,7	6,4	8,0	rent for special use of water
рентна плата за користування надрами	1,8	2,6	5,1	rent for subsoil use
плата за використання інших природних ресурсів	0,00	-	-	fee for other natural sources use
Внутрішні податки на товари та послуги	267,9	288,7	285,8	Domestic taxes on goods and services
<i>у тому числі:</i>				<i>including:</i>
акцизний податок з вироблених в Україні підакцизних товарів (продукції)	-	32,4	31,5	excise tax on goods (products) made in Ukraine
акцизний податок з ввезених на митну територію України підакцизних товарів (продукції)	-	124,9	129,3	excise tax on imported goods (products) into the territory of Ukraine
акцизний податок з реалізації суб'єктами господарювання роздрібною торгівлю підакцизних товарів	267,9	131,4	125,0	excise tax on retailers of excisable goods
Місцеві податки і збори, вкл. нараховані до 1 січня 2011 року	486,0	643,2	732,5	Local taxes and charges, incl. accrued before January 1, 2011
<i>з них:</i>				<i>of which:</i>
податок на майно	267,8	314,1	335,5	property tax
<i>з них:</i>				<i>of which:</i>
земельний податок та орендна плата за землю	254,8	288,5	295,4	land tax and land rental
<i>з них:</i>				<i>of which:</i>

Продовження
(млн гривень)

Continued
(mln UAH)

Доходи	2016	2017	2018	Revenue
земельний податок з юридичних осіб	73,9	87,3	75,6	land tax on legal entities
орендна плата з юридичних осіб	111,0	117,1	125,5	land rental on legal entities
земельний податок з фізичних осіб	26,6	35,0	43,5	land tax on individuals
орендна плата з фізичних осіб	43,2	49,0	50,9	land rental on individuals
транспортний податок з фізичних осіб	1,1	1,1	1,5	transport tax on individuals
транспортний податок з юридичних осіб	0,5	0,6	0,7	transport tax on legal entities
збір за місця для паркування транспортних засобів	1,3	1,4	1,3	parking charges
туристичний збір	0,3	0,4	0,5	tourist fee
єдиний податок	217,3	327,5	395,1	flat tax
місцеві податки і збори, нараховані до 1 січня 2011 року	0,00	0,01	0,01	local taxes and charges, accrued before January 1, 2011
Інші податки та збори	319,4	207,6	67,5	Other taxes and charges
з них:				of which:
екологічний податок	3,3	3,6	2,9	environmental tax
Неподаткові надходження	434,7	488,2	553,8	Non-tax revenues
у тому числі:				including:
Доходи від власності та підприємницької діяльності	74,1	86,7	62,4	Property and entrepreneurial activity income
з них:				of which:
плата за розміщення тимчасово вільних коштів місцевих бюджетів	66,3	77,2	48,2	fee for temporarily free funds of the local budgets management
Адміністративні збори та платежі, доходи від некомерційної господарської діяльності	85,5	104,8	122,5	Administrative fees and charges, receipts from non-commercial and economic activity
з них:				of which:
плата за надання адміністративних послуг	41,8	67,7	81,3	fee for administrative services
надходження від орендної плати за користування цілісним майновим комплексом та іншим державним майном	32,8	36,1	40,0	receipts from rent payments for using the integral property complex and other state property
державне мито	10,8	0,9	1,2	state duty
Інші неподаткові надходження	59,2	44,4	55,2	Other non-tax revenues

<i>Продовження</i> (млн гривень)				<i>Continued</i> (mln UAH)
Доходи	2016	2017	2018	Revenue
<i>з них:</i>				<i>of which:</i>
надходження коштів пайової участі у розвитку інфраструктури населеного пункту	53,8	37,6	48,9	receipts from equity investments in localities infrastructure development
Власні надходження бюджетних установ	215,8	252,2	313,7	Own-source revenues of budgetary institutions
Доходи від операцій з капіталом	40,3	62,5	51,0	Revenues from capital transactions
<i>у тому числі:</i>				<i>including:</i>
Надходження від продажу основного капіталу	6,5	1,4	11,3	Receipts from fixed capital disposal
Кошти від продажу землі і нематеріальних активів	33,9	61,1	39,7	Funds from disposal of land and intangible assets
Від Європейського Союзу, урядів іноземних держав, міжнародних організацій, донорських установ	-	-	3,8	From the European Union, foreign governments, international organizations, donor agencies
Цільові фонди	12,4	12,8	16,9	Special funds
<i>у тому числі:</i>				<i>including:</i>
Цільові фонди, утворені Верховною Радою Автономної Республіки Крим, органами місцевого самоврядування та місцевими органами виконавчої влади	12,4	12,8	16,9	Special funds established by the Verkhovna Rada of the Autonomous Republic of Crimea and other local government bodies and authorities
Разом доходів	2 529,9	3 116,5	3 498,7	Revenues
Офіційні трансферти від органів державного управління	5 095,7	7 111,8	8 139,2	Official transfers from governments
<i>у тому числі:</i>				<i>including:</i>
дотації	402,3	896,7	1 250,2	subsidies
субвенції	4 693,4	6 215,1	6 889,1	subventions
Всього доходів	7 625,6	10 228,3	11 638,0	Total revenue

Продовження
(млн гривень)

Continued
(mln UAH)

Видатки	2016	2017	2018	Expenditure
Державне управління	237,2	380,1	560,4	State government
Освіта	2 123,8	2 993,1	3 839,7	Education
Охорона здоров'я	1 228,6	1 713,5	1 817,6	Health
Соціальний захист та соціальне забезпечення	2 554,6	3 511,1	3 550,8	Social protection and social security
Культура і мистецтво	222,2	326,2	246,5	Culture and art
Фізична культура і спорт	46,6	65,5	89,8	Physical culture and sport
Житлово-комунальне господарство	224,1	245,5	242,9	Housing and utilities
Економічна діяльність	621,7	860,3	1 047,0	Economic affairs
Інша діяльність	88,3	95,1	43,0	Other affairs
з них:				of which:
обслуговування боргу	-	2,4	3,2	debt servicing
Разом видатків	7 347,0	10 190,5	11 437,6	Expenditures
Міжбюджетні трансферти	8,6	15,9	16,4	Interbudgetary transfers
Всього видатків	7 355,6	10 206,3	11 454 ,1	Total expenditure
Кредитування	3,5	1,9	6,0	Net lending
Перевищення доходів над видатками (профіцит)	266,5	20,1	177,9	Revenue exceeding over expenditure (surplus)

5.24. Місцеві бюджети Чернігівської області
5.24. Local budgets of Chernihiv region

(млн гривень)

(mln UAH)

Доходи	2016	2017	2018	Revenue
Податкові надходження	3 081,4	4 362,4	5 099,9	Tax revenues
<i>у тому числі:</i>				<i>including:</i>
Податки на доходи, податки на прибуток, податки на збільшення ринкової вартості	1 804,4	2 573,0	3 226,1	Taxes on revenue, taxes on income, taxes on market value increase
<i>у тому числі:</i>				<i>including:</i>
податок та збір на доходи фізичних осіб	1 765,7	2 533,9	3 176,1	personal income tax and charge
податок на прибуток підприємств	38,7	39,1	49,9	corporate profit tax
Податки на власність	0,00	0,00	0,02	Taxes on property
Рентна плата та плата за використання інших природних ресурсів	86,8	77,0	137,7	Rent and fees for other natural resources use
<i>у тому числі:</i>				<i>including:</i>
рентна плата за спеціальне використання лісових ресурсів	72,7	61,4	75,6	rent for special use of forest resources
рентна плата за спеціальне використання води	9,4	10,1	12,2	rent for special use of water
рентна плата за користування надрами	4,7	5,5	49,8	rent for subsoil use
плата за використання інших природних ресурсів	0,01	0,01	0,00	fee for other natural sources use
Внутрішні податки на товари та послуги	228,1	263,6	302,1	Domestic taxes on goods and services
<i>у тому числі:</i>				<i>including:</i>
акцизний податок з вироблених в Україні підакцизних товарів (продукції)	-	30,5	36,3	excise tax on goods (products) made in Ukraine
акцизний податок з ввезених на митну територію України підакцизних товарів (продукції)	-	118,2	148,8	excise tax on imported goods (products) into the territory of Ukraine
акцизний податок з реалізації суб'єктами господарювання роздрібною торгівлю підакцизних товарів	228,1	114,8	117,0	excise tax on retailers of excisable goods
Місцеві податки і збори, вкл. нараховані до 1 січня 2011 року	930,0	1 203,9	1 399,9	Local taxes and charges, incl. accrued before January 1, 2011

Продовження
(млн гривень)

Continued
(mln UAH)

Доходи	2016	2017	2018	Revenue
<i>з них:</i>				<i>of which:</i>
податок на майно	548,6	676,2	734,0	property tax
<i>з них:</i>				<i>of which:</i>
земельний податок та орендна плата за землю	522,1	637,0	677,1	land tax and land rental
<i>з них:</i>				<i>of which:</i>
земельний податок з юридичних осіб	104,4	160,1	155,2	land tax on legal entities
орендна плата з юридичних осіб	334,2	376,7	417,1	land rental on legal entities
земельний податок з фізичних осіб	16,6	18,9	20,3	land tax on individuals
орендна плата з фізичних осіб	67,0	81,4	84,5	land rental on individuals
транспортний податок з фізичних осіб	0,8	0,4	1,5	transport tax on individuals
транспортний податок з юридичних осіб	0,7	1,3	2,1	transport tax on legal entities
збір за місця для паркування транспортних засобів	0,4	0,6	0,7	parking charges
туристичний збір	0,3	0,4	0,6	tourist fee
єдиний податок	380,8	526,7	664,6	flat tax
місцеві податки і збори, нараховані до 1 січня 2011 року	0,01	0,01	0,01	local taxes and charges, accrued before January 1, 2011
Інші податки та збори	32,2	244,9	34,2	Other taxes and charges
<i>з них:</i>				<i>of which:</i>
екологічний податок	32,2	35,1	25,0	environmental tax
Неподаткові надходження	556,3	632,3	644,4	Non-tax revenues
<i>у тому числі:</i>				<i>including:</i>
Доходи від власності та підприємницької діяльності	83,5	105,6	52,0	Property and entrepreneurial activity income
<i>з них:</i>				<i>of which:</i>
плата за розміщення тимчасово вільних коштів місцевих бюджетів	79,4	98,8	39,9	fee for temporally free funds of the local budgets management
Адміністративні збори та платежі, доходи від некомерційної господарської діяльності	94,7	118,2	137,4	Administrative fees and charges, receipts from non-commercial and economic activity
<i>з них:</i>				<i>of which:</i>
плата за надання адміністративних послуг	48,0	65,8	80,2	fee for administrative services
надходження від орендної плати за користування цілісним майновим комплексом та іншим державним майном	41,3	50,3	54,9	receipts from rent payments for using the integral property complex and other state property

<i>Продовження (млн гривень)</i>				<i>Continued (mln UAH)</i>
Доходи	2016	2017	2018	Revenue
державне мито	5,3	2,0	2,1	state duty
Інші неподаткові надходження	24,3	29,5	58,4	Other non-tax revenues
<i>з них:</i>				<i>of which:</i>
надходження коштів пайової участі у розвитку інфраструктури населеного пункту	14,3	16,5	30,8	Receipt from equity investments in localities infrastructure development
Власні надходження бюджетних установ	353,9	379,0	396,5	Own-source revenues of budgetary institutions
Доходи від операцій з капіталом	8,8	17,3	22,4	Revenues from capital transactions
<i>у тому числі:</i>				<i>including:</i>
Надходження від продажу основного капіталу	3,6	8,9	12,6	Receipts from fixed capital disposal
Кошти від продажу землі і нематеріальних активів	5,1	8,4	9,8	Funds from disposal of land and intangible assets
Від Європейського Союзу, урядів іноземних держав, міжнародних організацій, донорських установ	-	-	3,8	From the European Union, foreign governments, international organizations, donor agencies
Цільові фонди	4,7	4,6	6,4	Special funds
<i>у тому числі:</i>				<i>including:</i>
Цільові фонди, утворені Верховною Радою Автономної Республіки Крим, органами місцевого самоврядування та місцевими органами виконавчої влади	4,7	4,6	6,4	Special funds established by the Verkhovna Rada of the Autonomous Republic of Crimea and other local government bodies and authorities
Разом доходів	3 651,3	5 016,6	5 776,9	Revenues
Офіційні трансферти від органів державного управління	5 483,1	8 083,5	9 137,6	Official transfers from governments
<i>у тому числі:</i>				<i>including:</i>
дотації	191,6	704,8	781,9	subsidies
субвенції	5 291,5	7 378,7	8 355,7	subventions
Всього доходів	9 134,3	13 100,2	14 914,5	Total revenue

Продовження
(млн гривень)

Continued
(mln UAH)

Видатки	2016	2017	2018	Expenditure
Державне управління	380,0	596,1	845,9	State government
Освіта	2 350,3	3 327,4	4 155,4	Education
Охорона здоров'я	1 663,7	2 288,9	2 532,7	Health
Соціальний захист та соціальне забезпечення	3 037,6	4 384,1	4 740,1	Social protection and social security
Культура і мистецтво	328,2	465,2	410,6	Culture and art
Фізична культура і спорт	64,5	92,2	119,1	Physical culture and sport
Житлово-комунальне господарство	223,7	345,4	387,6	Housing and utilities
Економічна діяльність	576,8	1 287,3	1 642,9	Economic affairs
Інша діяльність	99,4	142,1	80,2	Other affairs
<i>з них:</i>				<i>of which:</i>
обслуговування боргу	0,1	0,04	0,1	debt servicing
Разом видатків	8 724,2	12 928,7	14 914,4	Expenditures
Міжбюджетні трансферти	19,0	59,2	51,1	Interbudgetary transfers
Всього видатків	8 743,3	12 988,0	14 965,5	Total expenditure
Кредитування	4,5	4,9	7,8	Net lending
<i>Перевищення видатків над доходами (дефіцит)</i>	<i>x</i>	<i>x</i>	<i>-58,8</i>	<i>Expenditure exceeding over revenue (deficit)</i>
<i>Перевищення доходів над видатками (профіцит)</i>	<i>386,6</i>	<i>107,3</i>	<i>x</i>	<i>Revenue exceeding over expenditure (surplus)</i>

5.25. Місцеві бюджети м. Києва
5.25. Local budgets of Kyiv city

<i>(млн гривень)</i>				<i>(mln UAH)</i>
Доходи	2016	2017	2018	Revenue
Податкові надходження	24 730,6	30 122,3	36 483,8	Tax revenues
<i>у тому числі:</i>				<i>including:</i>
Податки на доходи, податки на прибуток, податки на збільшення ринкової вартості	14 017,5	17 653,8	22 871,9	Taxes on revenue, taxes on income, taxes on market value increase
<i>у тому числі:</i>				<i>including:</i>
податок та збір на доходи фізичних осіб	11 085,7	14 628,2	18 587,1	personal income tax and charge
податок на прибуток підприємств	2 931,8	3 025,6	4 284,8	corporate profit tax
Податки на власність	0,2	0,1	0,3	Taxes on property
Рентна плата та плата за використання інших природних ресурсів	52,5	51,0	52,9	Rent and fees for other natural resources use
<i>у тому числі:</i>				<i>including:</i>
рентна плата за спеціальне використання лісових ресурсів	1,3	1,4	1,6	rent for special use of forest resources
рентна плата за спеціальне використання води	46,8	42,9	44,9	rent for special use of water
рентна плата за користування надрами	4,3	6,5	6,3	rent for subsoil use
плата за використання інших природних ресурсів	0,1	0,2	0,2	fee for other natural sources use
Внутрішні податки на товари та послуги	1 366,4	1 565,6	1 732,7	Domestic taxes on goods and services
<i>у тому числі:</i>				<i>including:</i>
акцизний податок з вироблених в Україні підакцизних товарів (продукції)	-	135,3	139,0	excise tax on goods (products) made in Ukraine
акцизний податок з ввезених на митну територію України підакцизних товарів (продукції)	-	522,3	567,9	excise tax on imported goods (products) into the territory of Ukraine
акцизний податок з реалізації суб'єктами господарювання роздрібною торгівлі підакцизних товарів	1 366,4	907,9	1 025,8	excise tax on retailers of excisable goods
Місцеві податки і збори, вкл. нараховані до 1 січня 2011 року	8 653,6	9 726,3	11 535,4	Local taxes and charges, incl. accrued before January 1, 2011
<i>з них:</i>				<i>of which:</i>
податок на майно	5 493,1	5 545,8	5 984,8	property tax
<i>з них:</i>				<i>of which:</i>

Продовження
(млн гривень)

Continued
(mln UAH)

Доходи	2016	2017	2018	Revenue
земельний податок та орендна плата за землю	5 123,7	5 023,6	5 138,1	land tax and land rental
з них:				of which:
земельний податок з юридичних осіб	2 142,0	2 194,1	2 205,0	land tax on legal entities
орендна плата з юридичних осіб	2 843,3	2 726,0	2 836,3	land rental on legal entities
земельний податок з фізичних осіб	103,4	74,6	70,3	land tax on individuals
орендна плата з фізичних осіб	35,0	28,9	26,5	land rental on individuals
транспортний податок з фізичних осіб	58,4	37,1	51,8	transport tax on individuals
транспортний податок з юридичних осіб	35,6	35,8	43,2	transport tax on legal entities
збір за місця для паркування транспортних засобів	23,9	22,2	32,0	parking charges
туристичний збір	18,8	25,1	33,0	tourist fee
єдиний податок місцеві податки і збори, нараховані до 1 січня 2011 року	3 120,1	4 133,9	5 486,4	flat tax local taxes and charges, accrued before January 1, 2011
Інші податки та збори	640,4	1 125,4	290,5	Other taxes and charges
з них:				of which:
екологічний податок	43,2	61,9	42,2	environmental tax
Неподаткові надходження	4 104,4	4 416,5	4 708,1	Non-tax revenues
у тому числі:				including:
Доходи від власності та підприємницької діяльності	98,0	61,1	46,6	Property and entrepreneurial activity income
з них:				of which:
плата за розміщення тимчасово вільних коштів місцевих бюджетів	0,00	0,00	-	fee for temporarily free funds of the local budgets management
Адміністративні збори та платежі, доходи від некомерційної господарської діяльності	532,9	604,8	659,7	Administrative fees and charges, receipts from non-commercial and economic activity
з них:				of which:
плата за надання адміністративних послуг надходження від орендної плати за користування цілісним майновим комплексом та іншим державним майном	350,0	484,7	537,2	fee for administrative services
	108,3	86,0	87,6	receipts from rent payments for using the integral property complex and other state property

Продовження
(млн гривень)

Continued
(mln UAH)

Доходи	2016	2017	2018	Revenue
державне мито	74,5	34,1	34,9	state duty
Інші неподаткові надходження	601,9	1 099,7	542,3	Other non-tax revenues
з них:				of which:
надходження коштів пайової участі у розвитку інфраструктури населеного пункту	563,1	793,4	480,1	receipts from equity investments in localities infrastructure development
Власні надходження бюджетних установ	2 871,6	2 650,9	3 459,5	Own-source revenues of budgetary institutions
Доходи від операцій з капіталом	133,3	173,7	239,5	Revenues from capital transactions
у тому числі:				including:
Надходження від продажу основного капіталу	96,5	-0,3	151,2	Receipts from fixed capital disposal
Кошти від продажу землі і нематеріальних активів	36,9	174,0	88,3	Funds from disposal of land and intangible assets
Цільові фонди	299,9	291,5	303,1	Special funds
у тому числі:				including:
Цільові фонди, утворені Верховною Радою Автономної Республіки Крим, органами місцевого самоврядування та місцевими органами виконавчої влади	299,9	291,5	303,1	Special funds established by the Verkhovna Rada of the Autonomous Republic of Crimea and other local government bodies and authorities
Разом доходів	29 268,2	35 004,0	41 734,5	Revenues
Офіційні трансферти від органів державного управління	9 418,9	13 761,1	15 396,4	Official transfers from governments
у тому числі:				including:
дотації	2,8	5,8	100,2	subsidies
субвенції	9 416,1	13 755,2	15 296,2	subventions
Всього доходів	38 687,2	48 765,1	57 130,9	Total revenue

Продовження
(млн гривень)

Continued
(mln UAH)

Видатки	2016	2017	2018	Expenditure
Державне управління	1 192,4	1 592,3	1 829,1	State government
Освіта	8 052,4	11 538,6	14 968,9	Education
Охорона здоров'я	7 640,0	9 329,6	10 248,7	Health
Соціальний захист та соціальне забезпечення	4 648,1	7 857,6	8 719,7	Social protection and social security
Культура і мистецтво	1 265,6	1 458,7	967,8	Culture and art
Фізична культура і спорт	300,8	433,4	556,8	Physical culture and sport
Житлово-комунальне господарство	2 597,6	3 258,9	3 649,3	Housing and utilities
Економічна діяльність	6 933,7	13 029,5	16 338,1	Economic affairs
Інша діяльність	820,5	758,6	686,0	Other affairs
з них:				of which:
обслуговування боргу	281,4	15,1	393,4	debt servicing
Разом видатків	33 451,2	49 257,1	57 964,4	Expenditures
Міжбюджетні трансферти	116,2	255,6	146,3	Interbudgetary transfers
Всього видатків	33 567,4	49 512,8	58 110,7	Total expenditure
Кредитування	-2,8	-2,3	77,4	Net lending
<i>Перевищення видатків над доходами (дефіцит)</i>	<i>x</i>	<i>-745,4</i>	<i>-1 057,1</i>	<i>Expenditure exceeding over revenue (deficit)</i>
<i>Перевищення доходів над видатками (профіцит)</i>	<i>5 122,6</i>	<i>x</i>	<i>x</i>	<i>Revenue exceeding over expenditure (surplus)</i>

Методологічні коментарі *Methodological comments*

Бюджет	План формування та використання фінансових ресурсів для забезпечення завдань і функцій, які здійснюються відповідно органами державної влади, органами влади Автономної Республіки Крим, органами місцевого самоврядування протягом бюджетного періоду.
Budget	A plan of raising and using financial resources to ensure achievement of tasks and execution of functions by state government bodies, government bodies of the Autonomous Republic of Crimea and local self-governments during the budget period.
Закон про Державний бюджет України <i>Law on the State Budget of Ukraine</i>	Закон, який затверджує Державний бюджет України та містить положення щодо забезпечення його виконання протягом бюджетного періоду.
Бюджетна система України <i>Ukraine's budget system</i>	Сукупність державного бюджету та місцевих бюджетів, побудована з урахуванням економічних відносин, державного і адміністративно-територіальних устроїв і врегульована нормами права.
Зведений бюджет України <i>Consolidated budget of Ukraine</i>	Включає показники Державного бюджету України, зведеного бюджету Автономної Республіки Крим та зведених бюджетів областей, міст Києва та Севастополя. Починаючи з 2000 року, бюджети мають дві складові: загальний та спеціальний фонди.
Місцеві бюджети <i>Local budgets</i>	Бюджет Автономної Республіки Крим, обласні, районні бюджети та бюджети місцевого самоврядування.
Бюджети місцевого самоврядування <i>Local self-government budgets</i>	Бюджети територіальних громад сіл, їх об'єднань, селищ, міст (у тому числі районів у містах), бюджети об'єднаних територіальних громад.
Бюджети об'єднаних територіальних громад <i>Budgets of united territorial communities</i>	Бюджети об'єднаних територіальних громад, створених згідно із законом та перспективним планом формування територій громад, а також бюджети об'єднаних територіальних громад, визнаних Кабінетом Міністрів України спроможними в порядку, встановленому законом.
Бюджетна класифікація <i>Budget classification</i>	Єдине систематизоване згрупування доходів, видатків, кредитування, фінансування бюджету, боргу відповідно до законодавства України та міжнародних стандартів. Бюджетна класифікація має такі складові частини: 1) класифікація доходів бюджету; 2) класифікація видатків та кредитування бюджету; 3) класифікація фінансування бюджету; 4) класифікація боргу.
Доходи бюджету	Податкові, неподаткові та інші надходження на безповоротній основі, справляння яких передбачено законодавством України (включаючи трансферти, плату за надання адміністративних послуг, власні надходження бюджетних установ). Доходи бюджету класифікуються за такими розділами: 1) податковими надходженнями визнаються встановлені законами України про оподаткування загальнодержавні податки і збори та місцеві податки і збори; 2) неподатковими надходженнями визнаються: доходи від власності та підприємницької діяльності; адміністративні збори та платежі, доходи від некомерційної господарської діяльності; інші неподаткові надходження; 3) доходи від операцій з капіталом – надходження від продажу основного капіталу, реалізації державних запасів товарів, продажу землі і нематеріальних активів;

	4) трансферти – кошти, одержані від інших органів державної влади, органів влади Автономної Республіки Крим, органів місцевого самоврядування, інших держав або міжнародних організацій на безоплатній та безповоротній основі.
Budget revenues	Tax, non-tax and other non-repayable receipts collected according to the Ukrainian legislation (including transfers, payment for administrative services provision, own-source revenues of budgetary institutions). Budget revenue are classified according to the following sections: 1) tax receipts are state and local taxes and duties set by the Ukrainian tax legislation; 2) non-tax receipts are: property and entrepreneurial activity income; administrative fees and charges, receipts from non-commercial economic activity; other non-tax receipts; 3) revenues from capital operations are receipts from fixed capital disposal, receipts from disposal of the state inventories of goods, receipts from disposal of the land and intangible assets; 4) transfers are funds received from other government bodies, government authorities of the Autonomous Republic of Crimea, local government, foreign governments or international organizations on nonrefundable basis.
Власні надходження бюджетних установ	Кошти, отримані в установленому порядку бюджетними установами як плата за надання послуг, виконання робіт, гранти, дарунки та благодійні внески, а також кошти від реалізації в установленому порядку продукції чи майна та іншої діяльності, і класифікуються як неподаткові надходження.
Own-source revenues of budgetary institutions	Funds received according to the regulations by government institutions as a payment for services, work delivery, grants, gifts, and donations, including funds from goods or property disposal according to the standard procedures, and from other activity, which are classified as non-tax receipts.
Бюджетні установи	Органи державної влади, органи місцевого самоврядування, а також організації, створені ними у встановленому порядку, що повністю утримуються за рахунок відповідно державного бюджету чи місцевого бюджету. Бюджетні установи є неприбутковими.
Government institutions	State government bodies, local self-government bodies, as well as organizations, established by them in accordance with the set procedure, and are funded through the state and local budgets. Government institutions are non-profit.
Видатки бюджету	Кошти, спрямовані на здійснення програм та заходів, передбачених відповідним бюджетом.
Budget expenditures	Funds allocated for carrying out programs and taking measures stipulated by the respective budget.
Кредитування бюджету	Операції з надання коштів з бюджету на умовах повернення, платності та строковості, внаслідок чого виникають зобов'язання перед бюджетом (надання кредитів з бюджету), та операції з повернення таких коштів до бюджету (повернення кредитів до бюджету). До кредитів з бюджету також належать бюджетні позички та фінансова допомога з бюджету на поворотній основі.
Net lending	Transactions dealing with budget resources providing on terms of redemption, payback, and time limits which result in liabilities due to the budget (budget lending) as well as transactions related to repayment of these funds to the budget (credit refund to the budget). Budget lending also includes budget borrowings and repayable financial assistance from the budget.
Дефіцит бюджету (-)	Перевищення видатків бюджету над його доходами (з урахуванням різниці між наданням кредитів з бюджету та поверненням кредитів до бюджету).
Budget deficit (-)	Budget expenditure exceeding over budget revenue (including the difference between budget lending and reimbursement).
Профіцит бюджету (+)	Перевищення доходів бюджету над його видатками (з урахуванням різниці між поверненням кредитів до бюджету та наданням кредитів з бюджету).
Budget surplus (+)	Budget revenue exceeding over budget expenditure (including the difference between budget credit reimbursement and budget lending).
Фінансування бюджету	Надходження та витрати бюджету, пов'язані із зміною обсягу боргу, обсягів депозитів і цінних паперів, кошти від приватизації державного майна (щодо державного бюджету), зміна залишків бюджетних коштів, які використовуються для покриття дефіциту бюджету або визначення профіциту бюджету.
Budget financing	Budget receipts and expenses related to changes in the debt volumes, deposits and securities, proceeds from privatization of state property (regarding the state budget), changes in budget funds residuals used to cover the budget deficit or define the budget surplus.
Державний борг	Загальна сума боргових зобов'язань держави з повернення отриманих та непогашених кредитів (позик) станом на звітну дату, що виникають внаслідок державного запозичення.

State debt	The total state debt liabilities to return the received and outstanding loans (borrowing) as of reporting date arising from state borrowing.
Гарантований державою борг	Загальна сума боргових зобов'язань суб'єктів господарювання - резидентів України щодо повернення отриманих та непогашених станом на звітну дату кредитів (позик), виконання яких забезпечено державними гарантіями.
Debt guaranteed by the state	The total debt liabilities of Ukrainian resident business entities to return the received and outstanding loans (borrowing) as of reporting date, the implementation of which provided with the state guarantees.
Бюджетний період	Починається 1 січня кожного року та закінчується 31 грудня того ж року для всіх бюджетів, що складають бюджетну систему України.
Budget period	Starts on January 1 st of each year and ends on December 31 st of the same year for all budgets included into the budgetary system of Ukraine.
Сектор загального державного управління	Об'єднує юридичних осіб, для яких основною діяльністю є виконання функцій законодавчої, виконавчої або судової влади відносно інших інституційних одиниць. Розподіляється на підсектори: центральні органи державного управління, фонди соціального страхування та місцеві органи управління. Для статистичних цілей групування інституційних одиниць-резидентів здійснюється відповідно до Класифікації інституційних секторів економіки України (КІСЕ), що затверджена наказом Державної служби статистики України від 03.12.2014 №378.
General government	Legal entities whose main activity is to carry out legislative, executive or judicial authority over other institutional units. Divided into sub-sectors: central government, social security funds and local government. For statistical purposes, there is the resident institutional units grouping made according to the Classification of institutional sectors of economy of Ukraine (CISE), approved by order of the State Statistics Service of Ukraine dated 03.12.2014 №378.
Валовий внутрішній продукт (ВВП)	Сума валових доданих вартостей видів економічної діяльності та податків на продукти за виключенням субсидій на продукти. Є узагальнюючим показником, який характеризує рівень розвитку держави та її економічне становище.
Gross domestic product (GDP)	The total of gross value added of types of economic activity and taxes on products less subsidies on products. It is the general indicator that characterizes development of the state and its economic situation.

